

Scheda Unica Annuale - Soddisfazione per il corso di studio concluso e condizione occupazionale dei laureati

Opzioni:

I dati **includono** i laureati di [corsi equivalenti del 509](#).

I dati sono confrontati con il totale sull'**ateneo** (stessa tipologia di corso).

Soddisfazione per il corso di studio concluso

dati aggiornati ad aprile 2019

Ateneo: **Università degli Studi di CAGLIARI - laurea magistrale biennale**
 Classe: **matematica (LM-40)**
 Corso: **matematica (LM-40)**

Laureati nell'anno solare 2018 (*valori assoluti*)

Laureati: **4**

Intervistati: **4**

Collettivo esaminato^(a): *

(a) Per una migliore confrontabilità della documentazione, si riportano i dati relativi ai **solli laureati che si sono iscritti al corso di laurea in anni recenti**, cioè a partire dal 2015: * di cui * intervistati.

* I dati non sono resi disponibili per un numero di laureati inferiore a 5

Condizione occupazionale

Anno di indagine: **2018**
 dati aggiornati ad aprile 2019

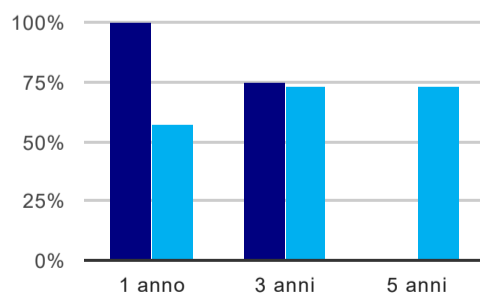
Ateneo: **Università degli Studi di CAGLIARI - laurea magistrale biennale**
 Classe: **matematica (LM-40)**
 Corso: **matematica (LM-40)**

(<i>valori assoluti</i>)	Laureati	Intervistati	Collettivo esaminato ^(b)	
Laureati del 2017 a 1 anno:	10	8	7	scheda di dettaglio
Laureati del 2015 a 3 anni:	17	13	8	scheda di dettaglio
Laureati del 2013 a 5 anni:	2	1	*	

(b) Per una migliore confrontabilità della documentazione, si riportano i dati relativi ai **solli laureati che non lavoravano al momento della laurea**.

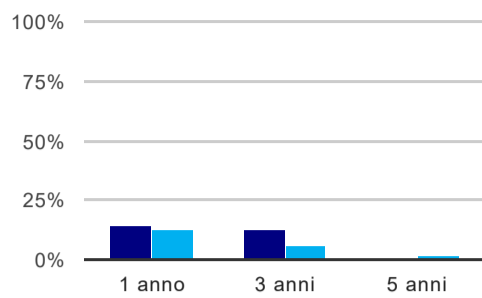
* I dati non sono resi disponibili per un numero di laureati inferiore a 5

Tasso di occupazione⁽¹⁾



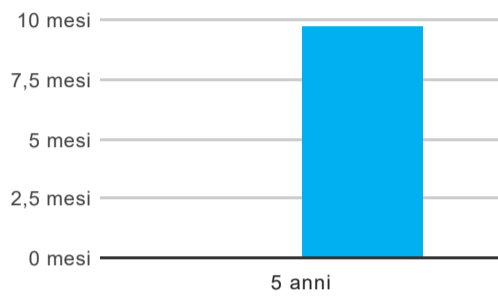
	1 anno	3 anni	5 anni
corso	100,0%	75,0%	*
Ateneo	57,5%	73,2%	72,5%

Laureati che non lavorano, non cercano lavoro, ma sono impegnati in un corso universitario o in un tirocinio/praticantato⁽²⁾



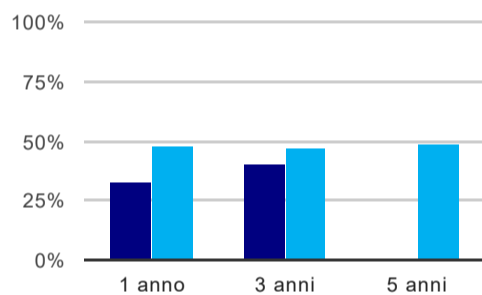
	1 anno	3 anni	5 anni
corso	14,3%	12,5%	*
Ateneo	12,8%	6,5%	2,1%

Tempi di ingresso nel mercato del lavoro, dall'inizio della ricerca al reperimento del primo lavoro (medie, in mesi)



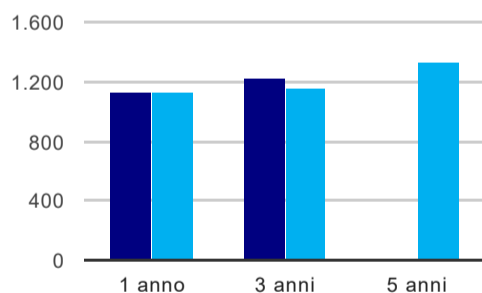
	1 anno	3 anni	5 anni
corso			*
Ateneo			9,7 mesi

Occupati che, nel lavoro, utilizzano in misura elevata le competenze acquisite con la laurea



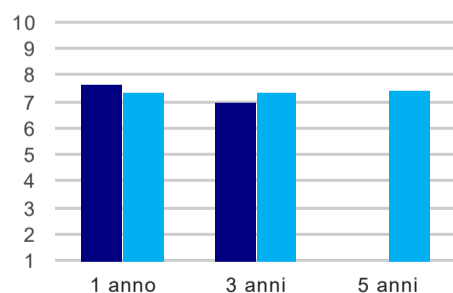
	1 anno	3 anni	5 anni
corso	33,3%	40,0%	*
Ateneo	47,9%	47,2%	49,1%

Retribuzione mensile netta (medie, in euro)



	1 anno	3 anni	5 anni
corso	1.126	1.226	*
Ateneo	1.134	1.162	1.330

Soddisfazione per il lavoro svolto (medie, scala 1-10)



	1 anno	3 anni	5 anni
corso	7,7	7,0	*
Ateneo	7,4	7,4	7,4

(1) sono considerati occupati tutti coloro che dichiarano di svolgere una qualsiasi attività, anche di formazione o non in regola, purché retribuita.

(2) sono compresi quanti risultano impegnati in dottorati di ricerca, scuole di specializzazione, master universitari e, per i laureati di primo livello, altri corsi di laurea (di qualunque tipo, compresi i corsi attivati presso una delle Istituzioni di Alta Formazione Artistica e Musicale).

Elenco dei corsi aggregati

matematica (LM-40)

classe di laurea: matematica (LM-40)

ordinamento 270 - codicione OFF.F 0920107304100002

sedi: CAGLIARI - attivo dal 2008 al 2017

matematica (45/S)

classe di laurea: matematica (45/S)

ordinamento 509 - codicione OFF.F 0920105044400001

sedi: CAGLIARI - attivo dal 2003 al 2007