

Scheda Unica Annuale - Soddisfazione per il corso di studio concluso e condizione occupazionale dei laureati

Opzioni:

I dati **includono** i laureati di [corsi equivalenti del 509](#).

I dati sono confrontati con il totale sull'**ateneo** (stessa tipologia di corso).

Soddisfazione per il corso di studio concluso

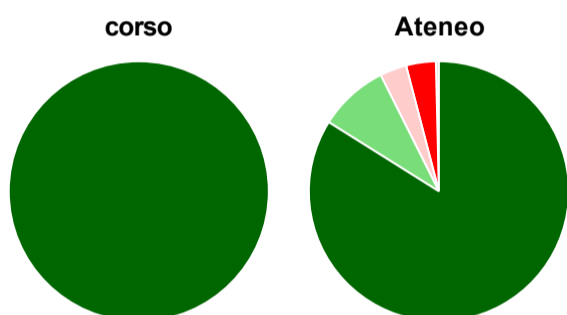
dati aggiornati ad aprile 2020

Ateneo: **Università degli Studi di CAGLIARI - laurea magistrale biennale**
 Classe: **informatica (LM-18)**
 Corso: **informatica (LM-18)**

Laureati nell'anno solare 2019 (*valori assoluti*)
 Laureati: **24**
 Intervistati: **20**
 Collettivo esaminato^(a): **18** [scheda di dettaglio](#)

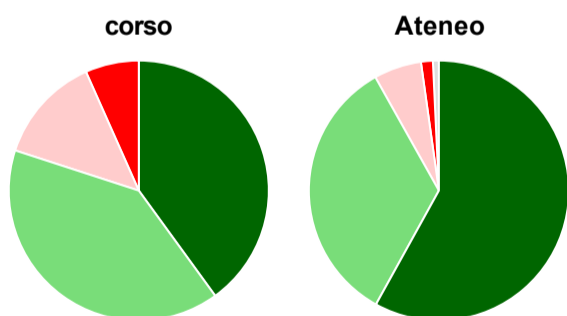
(a) Per una migliore confrontabilità della documentazione, si riportano i dati relativi ai **solli laureati che si sono iscritti al corso di laurea in anni recenti**, cioè a partire dal 2016: 18 di cui 15 intervistati.

Hanno frequentato regolarmente



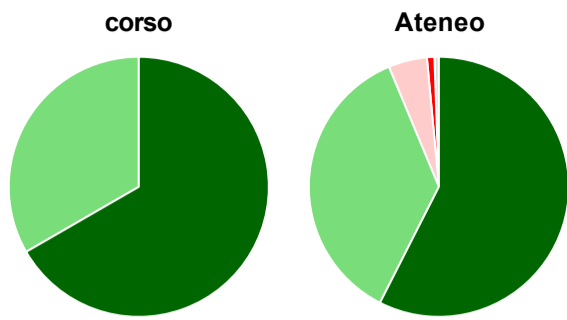
	corso	Ateneo
più del 75% degli insegnamenti previsti	100,0%	83,9%
tra il 50% e il 75%	-	8,7%
tra il 25% e il 50%	-	3,3%
meno del 25%	-	3,7%
non rispondono	-	0,4%
Totale	100%	100%

Hanno ritenuto il carico di studio degli insegnamenti adeguato alla durata del corso di studio



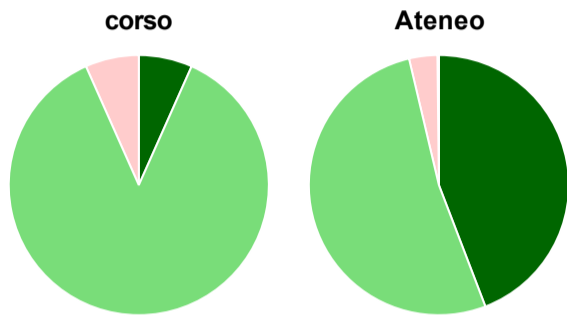
	corso	Ateneo
decisamente sì	40,0%	58,0%
più sì che no	40,0%	33,8%
più no che sì	13,3%	5,9%
decisamente no	6,7%	1,5%
non rispondono	-	0,7%
Totale	100%	100%

Hanno ritenuto l'organizzazione degli esami (appelli, orari, informazioni, prenotazioni, ...) soddisfacente



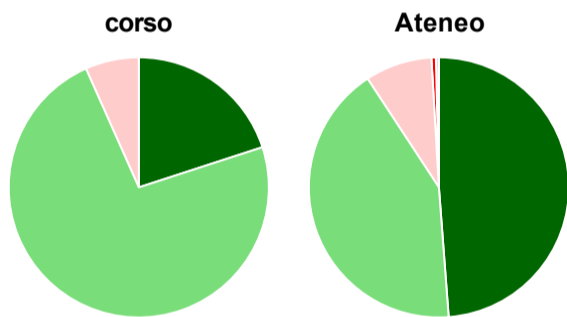
	corso	Ateneo
sempre o quasi sempre	66,7%	57,5%
per più della metà degli esami	33,3%	36,2%
per meno della metà degli esami	-	4,8%
mai o quasi mai	-	0,9%
non rispondono	-	0,6%
Totale	100%	100%

Sono soddisfatti dei rapporti con i docenti in generale



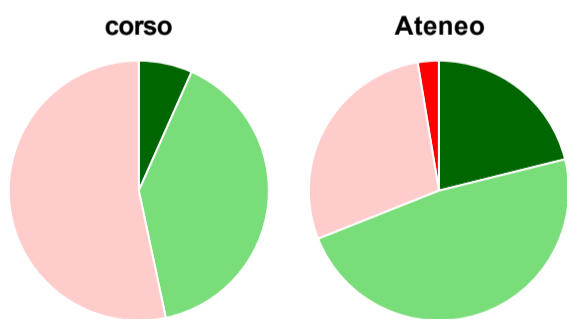
	corso	Ateneo
decisamente sì	6,7%	44,2%
più sì che no	86,7%	52,1%
più no che sì	6,7%	3,5%
decisamente no	-	-
non rispondono	-	0,2%
Totale	100%	100%

Sono complessivamente soddisfatti del corso di laurea



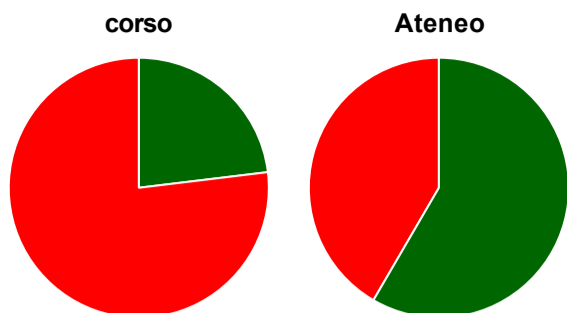
	corso	Ateneo
decisamente sì	20,0%	48,8%
più sì che no	73,3%	42,0%
più no che sì	6,7%	8,3%
decisamente no	-	0,6%
non rispondono	-	0,4%
Totale	100%	100%

Valutazione delle aule



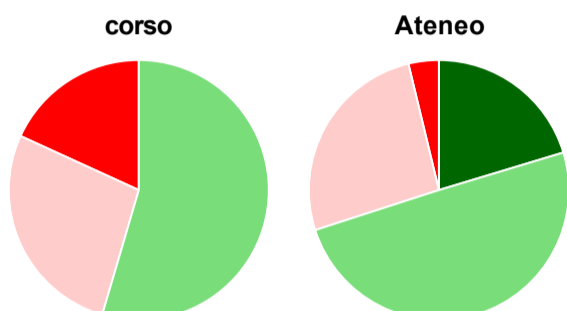
	corso	Ateneo
Hanno utilizzato le aule:	100,0%	98,9%
Valutazione (per 100 fruitori):		
sempre o quasi sempre adeguate	6,7%	21,1%
spesso adeguate	40,0%	47,9%
raramente adeguate	53,3%	28,4%
mai adeguate	-	2,6%
Totale	100%	100%

Valutazione delle postazioni informatiche



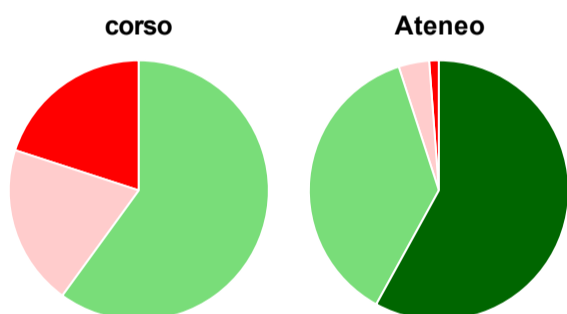
	corso	Ateneo
Hanno utilizzato le postazioni informatiche:	86,7%	73,8%
Valutazione (per 100 fruitori):		
in numero adeguato	23,1%	58,4%
in numero inadeguato	76,9%	41,6%
Totale	100%	100%

Valutazione delle attrezzature per le altre attività didattiche (laboratori, attività pratiche, ...)



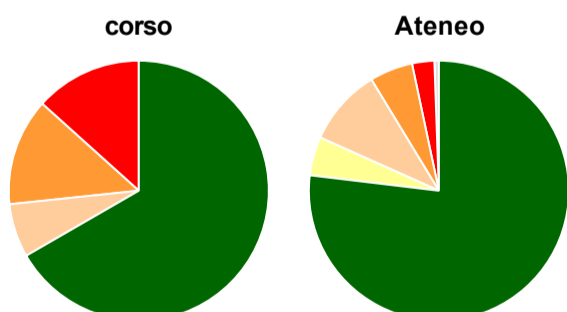
	corso	Ateneo
Hanno utilizzato le attrezzature per le altre attività didattiche (laboratori, attività pratiche, ...):	73,3%	88,2%
Valutazione (per 100 fruitori):		
sempre o quasi sempre adeguate	-	20,3%
spesso adeguate	54,5%	49,7%
raramente adeguate	27,3%	26,2%
mai adeguate	18,2%	3,8%
Totale	100%	100%

Valutazione dei servizi di biblioteca (prestito/consultazione, orari di apertura, ...)



	corso	Ateneo
Hanno utilizzato i servizi di biblioteca (prestito/consultazione, orari di apertura, ...):	33,3%	92,4%
Valutazione (per 100 fruitori):		
decisamente positiva	-	58,0%
abbastanza positiva	60,0%	37,0%
abbastanza negativa	20,0%	3,8%
decisamente negativa	20,0%	1,2%
Totale	100%	100%

Si iscriverebbero di nuovo all'università?



	corso	Ateneo
sì, allo stesso corso dell'Ateneo	66,7%	76,9%
sì, ma ad un altro corso dell'Ateneo	-	4,8%
sì, allo stesso corso, ma in un altro Ateneo	6,7%	9,6%
sì, ma ad un altro corso e in un altro Ateneo	13,3%	5,4%
non si iscriverebbero più all'università	13,3%	2,8%
non rispondono	-	0,6%
Totale	100%	100%

Condizione occupazionale

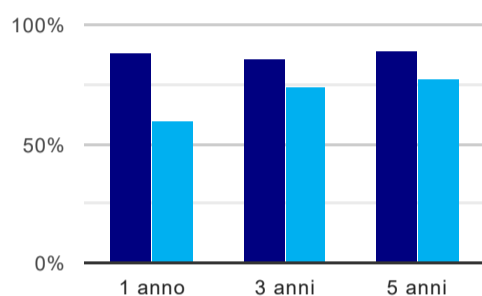
Anno di indagine: **2019**
dati aggiornati ad aprile 2020

Ateneo: **Università degli Studi di CAGLIARI - laurea magistrale biennale**
Classe: **informatica (LM-18)**
Corso: **informatica (LM-18)**

(valori assoluti)	Laureati	Intervistati	Collettivo esaminato ^(b)
Laureati del 2018 a 1 anno:	19	13	8 scheda di dettaglio
Laureati del 2016 a 3 anni:	20	15	7 scheda di dettaglio
Laureati del 2014 a 5 anni:	21	15	9 scheda di dettaglio

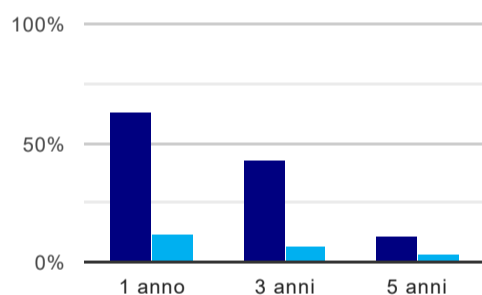
(b) Per una migliore confrontabilità della documentazione, si riportano i dati relativi ai **solli laureati che non lavoravano al momento della laurea**.

Tasso di occupazione⁽¹⁾



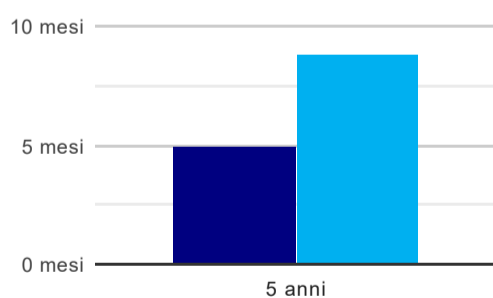
	1 anno	3 anni	5 anni
corso	87,5%	85,7%	88,9%
Ateneo	59,6%	73,9%	76,5%

Laureati che non lavorano, non cercano lavoro, ma sono impegnati in un corso universitario o in un tirocinio/praticantato⁽²⁾



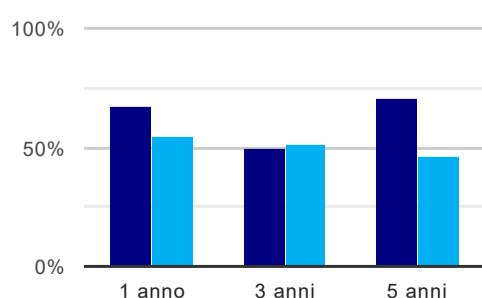
	1 anno	3 anni	5 anni
corso	62,5%	42,9%	11,1%
Ateneo	11,5%	7,4%	3,4%

Tempi di ingresso nel mercato del lavoro, dall'inizio della ricerca al reperimento del primo lavoro (medie, in mesi)



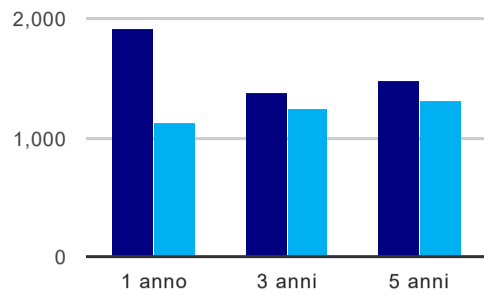
	1 anno	3 anni	5 anni
corso			5,0 mesi
Ateneo			8,9 mesi

Occupati che, nel lavoro, utilizzano in misura elevata le competenze acquisite con la laurea



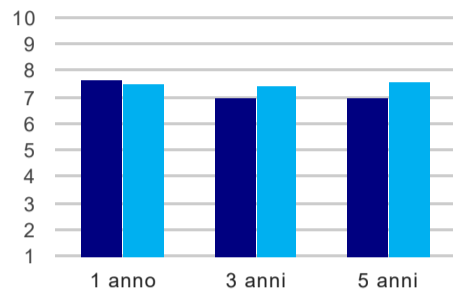
	1 anno	3 anni	5 anni
corso	66,7%	50,0%	71,4%
Ateneo	54,9%	50,7%	46,4%

Retribuzione mensile netta (medie, in euro)



	1 anno	3 anni	5 anni
corso	1.917	1.376	1.483
Ateneo	1.129	1.249	1.307

Soddisfazione per il lavoro svolto (medie, scala 1-10)



	1 anno	3 anni	5 anni
corso	7,7	7,0	7,0
Ateneo	7,5	7,5	7,6

(1) sono considerati occupati tutti coloro che dichiarano di svolgere una qualsiasi attività, anche di formazione o non in regola, purché retribuita.

(2) sono compresi quanti risultano impegnati in dottorati di ricerca, scuole di specializzazione, master universitari e, per i laureati di primo livello, altri corsi di laurea (di qualunque tipo, compresi i corsi attivati presso una delle Istituzioni di Alta Formazione Artistica e Musicale).

Elenco dei corsi aggregati

informatica (LM-18)

classe di laurea: informatica (LM-18)
ordinamento 270 - codizione OFF.F 0920107301900001
sedi: CAGLIARI - attivo dal 2010
[scheda SUA](#)

tecnologie informatiche (23/S)

classe di laurea: informatica (23/S)
ordinamento 509 - codizione OFF.F 0920105042200002
sedi: CAGLIARI - attivo dal 2004 al 2009
[scheda SUA](#)