

## Scheda Unica Annuale - Soddisfazione per il corso di studio concluso e condizione occupazionale dei laureati

### Opzioni:

I dati **includono** i laureati di [corsi equivalenti dell'ordinamento D.M. n. 509/1999](#).

I dati sono confrontati con il totale sull'**ateneo** (stessa tipologia di corso).

### Soddisfazione per il corso di studio concluso

dati aggiornati ad aprile 2021

Ateneo: **Università degli Studi di CAGLIARI - laurea magistrale a ciclo unico**

Classe: **giurisprudenza (LMG/01)**

Corso: **giurisprudenza - dall'a.a. 2008/09 (LMG/01)**

Laureati nell'anno solare 2020 (*valori assoluti*)

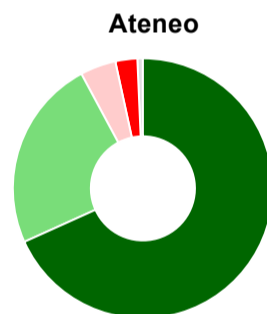
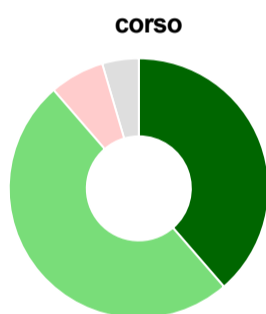
Laureati: **118**

Intervistati: **108**

Collettivo esaminato<sup>(a)</sup>: **49** [scheda di dettaglio](#)

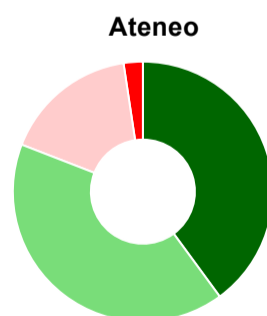
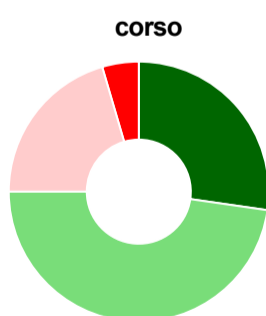
(a) Per una migliore confrontabilità della documentazione, si riportano i dati relativi ai **solli laureati che si sono iscritti al corso di laurea in anni recenti**, cioè a partire dal 2014: 49 di cui 44 intervistati.

#### Hanno frequentato regolarmente



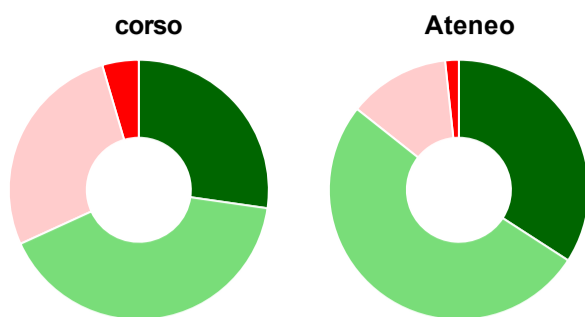
	corso	Ateneo
più del 75% degli insegnamenti previsti	38,6%	68,3%
tra il 50% e il 75%	50,0%	23,9%
tra il 25% e il 50%	6,8%	4,4%
meno del 25%	-	2,7%
non rispondono	4,5%	0,7%
<b>Totale</b>	<b>100%</b>	<b>100%</b>

#### Hanno ritenuto il carico di studio degli insegnamenti adeguato alla durata del corso di studio



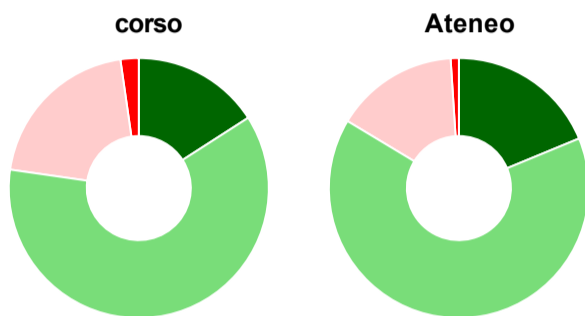
	corso	Ateneo
decisamente sì	27,3%	39,9%
più sì che no	47,7%	41,0%
più no che sì	20,5%	16,7%
decisamente no	4,5%	2,4%
non rispondono	-	-
<b>Totale</b>	<b>100%</b>	<b>100%</b>

### Hanno ritenuto l'organizzazione degli esami (appelli, orari, informazioni, prenotazioni, ...) soddisfacente



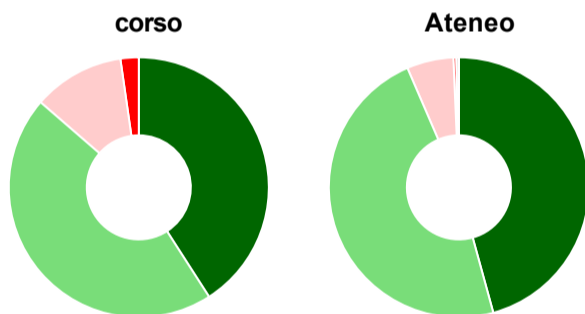
	corso	Ateneo
sempre o quasi sempre	27,3%	34,1%
per più della metà degli esami	40,9%	51,5%
per meno della metà degli esami	27,3%	12,6%
mai o quasi mai	4,5%	1,7%
non rispondono	-	-
<b>Totale</b>	<b>100%</b>	<b>100%</b>

### Sono soddisfatti dei rapporti con i docenti in generale



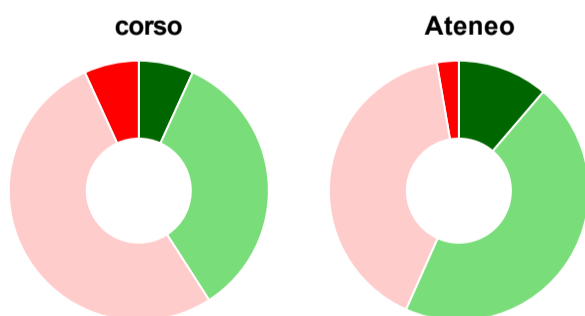
	corso	Ateneo
decisamente sì	15,9%	18,8%
più sì che no	61,4%	64,8%
più no che sì	20,5%	15,4%
decisamente no	2,3%	1,0%
non rispondono	-	-
<b>Totale</b>	<b>100%</b>	<b>100%</b>

### Sono complessivamente soddisfatti del corso di laurea



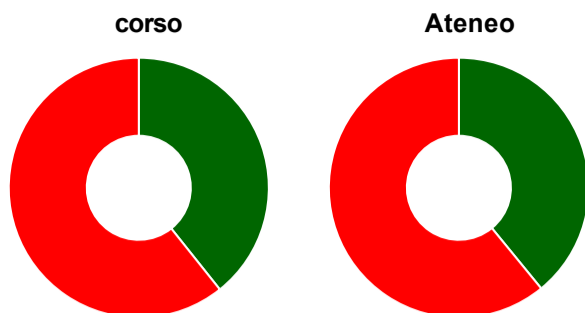
	corso	Ateneo
decisamente sì	40,9%	45,7%
più sì che no	45,5%	47,8%
più no che sì	11,4%	5,8%
decisamente no	2,3%	0,3%
non rispondono	-	0,3%
<b>Totale</b>	<b>100%</b>	<b>100%</b>

### Valutazione delle aule



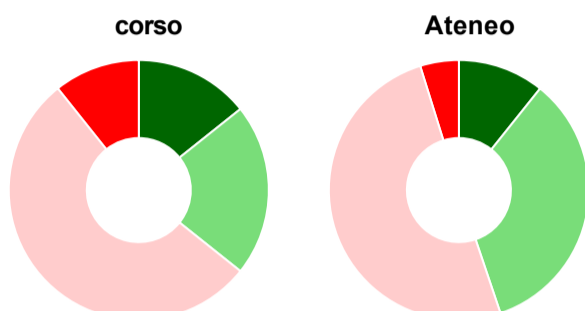
	corso	Ateneo
<b>Hanno utilizzato le aule:</b>	<b>100,0%</b>	<b>100,0%</b>
<b>Valutazione (per 100 fruitori):</b>		
sempre o quasi sempre adeguate	6,8%	11,3%
spesso adeguate	34,1%	45,4%
raramente adeguate	52,3%	40,6%
mai adeguate	6,8%	2,7%
<b>Totale</b>	<b>100%</b>	<b>100%</b>

## Valutazione delle postazioni informatiche



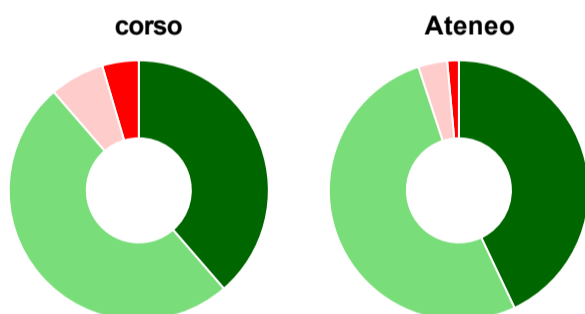
	corso	Ateneo
<b>Hanno utilizzato le postazioni informatiche:</b>	<b>63,6%</b>	<b>67,2%</b>
<b>Valutazione (per 100 fruitori):</b>		
in numero adeguato	39,3%	39,1%
in numero inadeguato	60,7%	60,9%
<b>Totale</b>	<b>100%</b>	<b>100%</b>

## Valutazione delle attrezzature per le altre attività didattiche (laboratori, attività pratiche, ...)



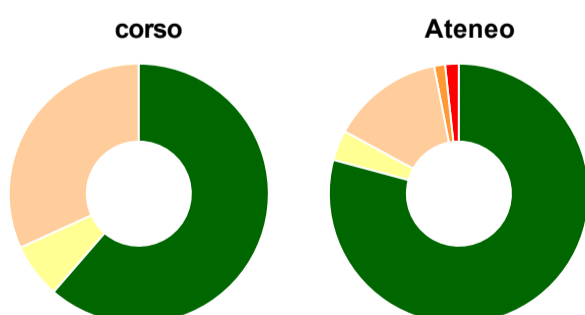
	corso	Ateneo
<b>Hanno utilizzato le attrezzature per le altre attività didattiche (laboratori, attività pratiche, ...):</b>	<b>63,6%</b>	<b>92,2%</b>
<b>Valutazione (per 100 fruitori):</b>		
sempre o quasi sempre adeguate	14,3%	10,7%
spesso adeguate	21,4%	34,1%
raramente adeguate	53,6%	50,4%
mai adeguate	10,7%	4,8%
<b>Totale</b>	<b>100%</b>	<b>100%</b>

## Valutazione dei servizi di biblioteca (prestito/consultazione, orari di apertura, ...)



	corso	Ateneo
<b>Hanno utilizzato i servizi di biblioteca (prestito/consultazione, orari di apertura, ...):</b>	<b>100,0%</b>	<b>94,5%</b>
<b>Valutazione (per 100 fruitori):</b>		
decisamente positiva	38,6%	43,0%
abbastanza positiva	50,0%	52,0%
abbastanza negativa	6,8%	3,6%
decisamente negativa	4,5%	1,4%
<b>Totale</b>	<b>100%</b>	<b>100%</b>

## Si iscriverebbero di nuovo all'università?



	corso	Ateneo
sì, allo stesso corso dell'Ateneo	61,4%	79,2%
sì, ma ad un altro corso dell'Ateneo	6,8%	3,8%
sì, allo stesso corso, ma in un altro Ateneo	31,8%	14,0%
sì, ma ad un altro corso e in un altro Ateneo	-	1,4%
non si iscriverebbero più all'università	-	1,7%
non rispondono	-	-
<b>Totale</b>	<b>100%</b>	<b>100%</b>

# Condizione occupazionale

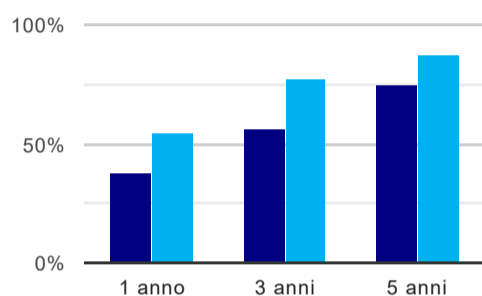
Anno di indagine: **2020**  
dati aggiornati ad aprile 2021

Ateneo: **Università degli Studi di CAGLIARI - laurea magistrale a ciclo unico**  
Classe: **giurisprudenza (LMG/01)**  
Corso: **giurisprudenza - dall'a.a. 2008/09 (LMG/01)**

(valori assoluti)	Laureati	Intervistati	Collettivo esaminato <sup>(b)</sup>	
Laureati del 2019 a 1 anno:	143	118	97	<a href="#">scheda di dettaglio</a>
Laureati del 2017 a 3 anni:	139	101	86	<a href="#">scheda di dettaglio</a>
Laureati del 2015 a 5 anni:	127	89	72	<a href="#">scheda di dettaglio</a>

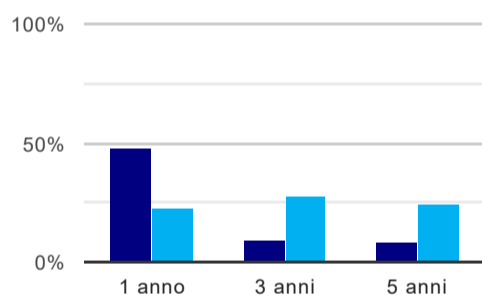
(b) Per una migliore confrontabilità della documentazione, si riportano i dati relativi ai **solli laureati che non lavoravano al momento della laurea**.

## Tasso di occupazione<sup>(1)</sup>



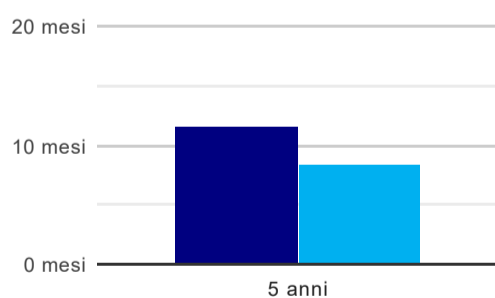
	1 anno	3 anni	5 anni
corso	38,1%	55,8%	75,0%
Ateneo	55,5%	77,3%	86,8%

## Laureati che non lavorano, non cercano lavoro, ma sono impegnati in un corso universitario o in un tirocinio/praticantato<sup>(2)</sup>



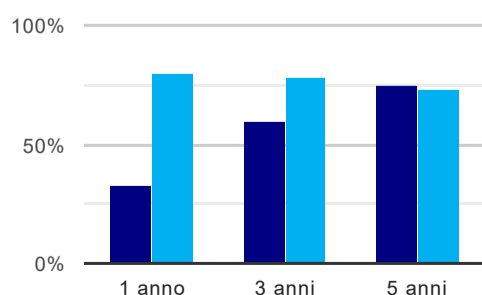
	1 anno	3 anni	5 anni
corso	48,5%	9,3%	8,3%
Ateneo	23,4%	28,2%	24,5%

## Tempi di ingresso nel mercato del lavoro, dall'inizio della ricerca al reperimento del primo lavoro (medie, in mesi)



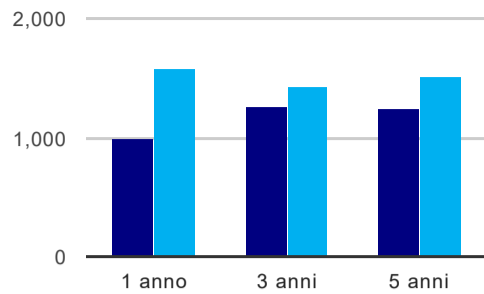
	1 anno	3 anni	5 anni
corso			11,6 mesi
Ateneo			8,4 mesi

## Occupati che, nel lavoro, utilizzano in misura elevata le competenze acquisite con la laurea



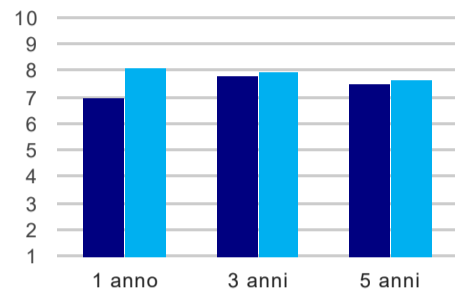
	1 anno	3 anni	5 anni
corso	33,3%	60,0%	75,0%
Ateneo	80,0%	78,0%	73,2%

### Retribuzione mensile netta (medie, in euro)



	1 anno	3 anni	5 anni
corso	992	1.252	1.251
Ateneo	1.582	1.424	1.516

### Soddisfazione per il lavoro svolto (medie, scala 1-10)



	1 anno	3 anni	5 anni
corso	7,0	7,8	7,5
Ateneo	8,1	7,9	7,6

(1) sono considerati occupati tutti coloro che dichiarano di svolgere una qualsiasi attività, anche di formazione o non in regola, purché retribuita.

(2) sono compresi quanti risultano impegnati in dottorati di ricerca, scuole di specializzazione, master universitari e, per i laureati di primo livello, altri corsi di laurea (di qualunque tipo, compresi i corsi attivati presso una delle Istituzioni di Alta Formazione Artistica e Musicale).

#### Elenco dei corsi aggregati

**giurisprudenza - dall'a.a. 2008/09 (LMG/01)**

classe di laurea: giurisprudenza (LMG/01)

ordinamento D.M. n. 270/2004 - codicione OFF.F 0920107051400012

sedì: CAGLIARI - attivo dal 2008 al 2019

[scheda SUA](#)