

Scheda Unica Annuale - Soddisfazione per il corso di studio concluso e condizione occupazionale dei laureati

Opzioni:

I dati **includono** i laureati di [corsi equivalenti dell'ordinamento D.M. n. 509/1999](#).

I dati sono confrontati con il totale sull'**ateneo** (stessa tipologia di corso).

Soddisfazione per il corso di studio concluso

dati aggiornati ad aprile 2020

Ateneo: **Università degli Studi di CAGLIARI - laurea magistrale a ciclo unico**

Classe: **giurisprudenza (LMG/01)**

Corso: **giurisprudenza - dall'a.a. 2008/09 (LMG/01)**

Laureati nell'anno solare 2019 (*valori assoluti*)

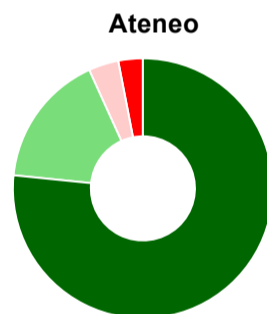
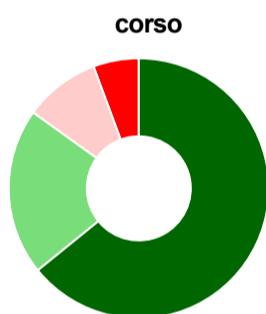
Laureati: **143**

Intervistati: **129**

Collettivo esaminato^(a): **59** [scheda di dettaglio](#)

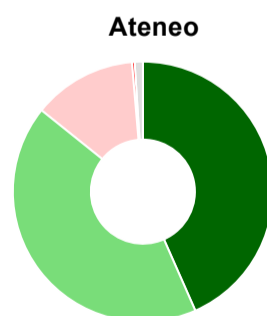
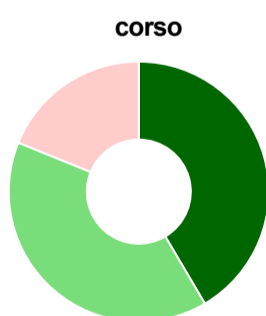
(a) Per una migliore confrontabilità della documentazione, si riportano i dati relativi ai **solli laureati che si sono iscritti al corso di laurea in anni recenti**, cioè a partire dal 2013: 59 di cui 53 intervistati.

Hanno frequentato regolarmente



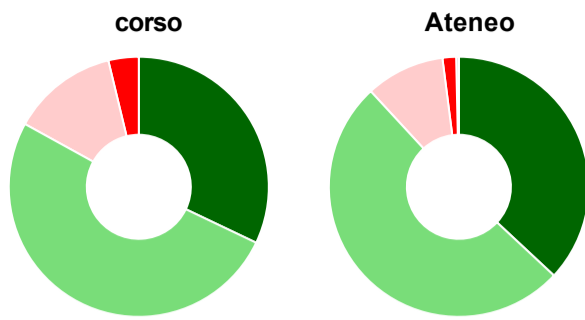
	corso	Ateneo
più del 75% degli insegnamenti previsti	64,2%	76,6%
tra il 50% e il 75%	20,8%	16,6%
tra il 25% e il 50%	9,4%	3,7%
meno del 25%	5,7%	3,1%
non rispondono	-	-
Totale	100%	100%

Hanno ritenuto il carico di studio degli insegnamenti adeguato alla durata del corso di studio



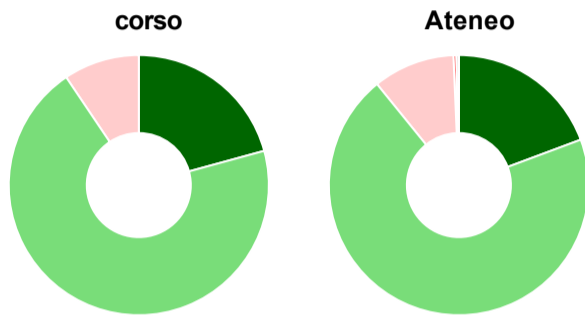
	corso	Ateneo
decisamente sì	41,5%	43,4%
più sì che no	39,6%	42,4%
più no che sì	18,9%	12,9%
decisamente no	-	0,3%
non rispondono	-	1,0%
Totale	100%	100%

Hanno ritenuto l'organizzazione degli esami (appelli, orari, informazioni, prenotazioni, ...) soddisfacente



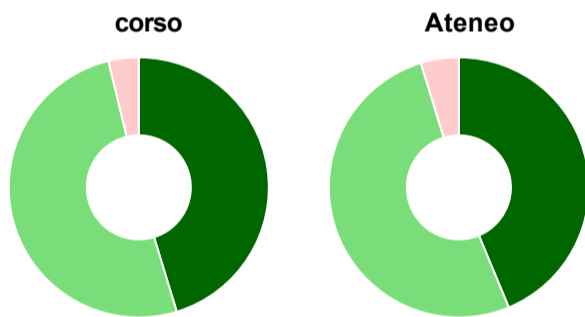
	corso	Ateneo
sempre o quasi sempre	32,1%	36,9%
per più della metà degli esami	50,9%	51,2%
per meno della metà degli esami	13,2%	9,8%
mai o quasi mai	3,8%	1,7%
non rispondono	-	0,3%
Totale	100%	100%

Sono soddisfatti dei rapporti con i docenti in generale



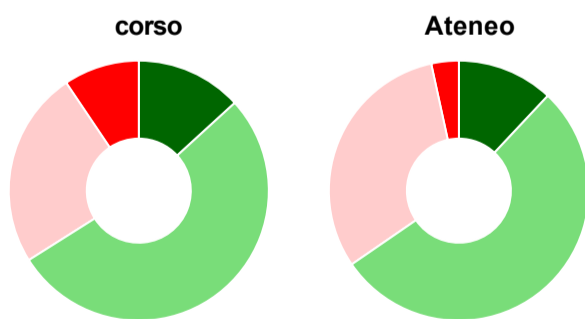
	corso	Ateneo
decisamente sì	20,8%	19,3%
più sì che no	69,8%	69,8%
più no che sì	9,4%	10,2%
decisamente no	-	0,3%
non rispondono	-	0,3%
Totale	100%	100%

Sono complessivamente soddisfatti del corso di laurea



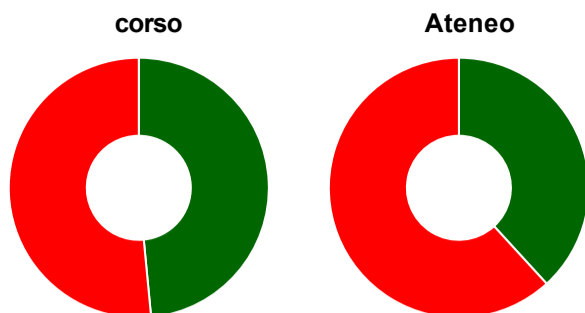
	corso	Ateneo
decisamente sì	45,3%	43,7%
più sì che no	50,9%	51,5%
più no che sì	3,8%	4,7%
decisamente no	-	-
non rispondono	-	-
Totale	100%	100%

Valutazione delle aule



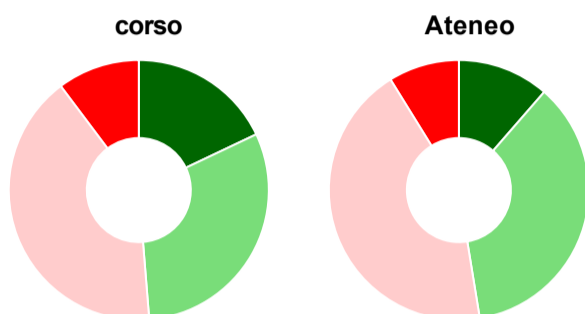
	corso	Ateneo
Hanno utilizzato le aule:	100,0%	99,0%
Valutazione (per 100 fruitori):		
sempre o quasi sempre adeguate	13,2%	12,0%
spesso adeguate	52,8%	53,4%
raramente adeguate	24,5%	31,2%
mai adeguate	9,4%	3,4%
Totale	100%	100%

Valutazione delle postazioni informatiche



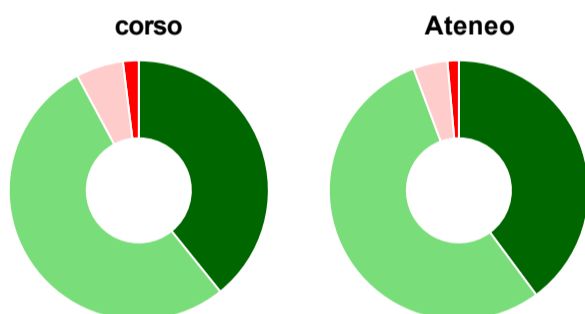
	corso	Ateneo
Hanno utilizzato le postazioni informatiche:	62,3%	60,3%
Valutazione (per 100 fruitori):		
in numero adeguato	48,5%	38,2%
in numero inadeguato	51,5%	61,8%
Totale	100%	100%

Valutazione delle attrezzature per le altre attività didattiche (laboratori, attività pratiche, ...)



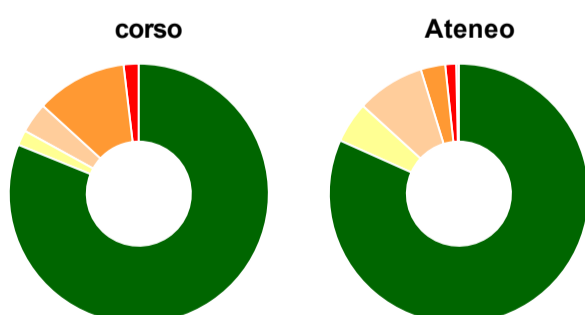
	corso	Ateneo
Hanno utilizzato le attrezzature per le altre attività didattiche (laboratori, attività pratiche, ...):	73,6%	92,2%
Valutazione (per 100 fruitori):		
sempre o quasi sempre adeguate	17,9%	11,4%
spesso adeguate	30,8%	36,0%
raramente adeguate	41,0%	43,8%
mai adeguate	10,3%	8,8%
Totale	100%	100%

Valutazione dei servizi di biblioteca (prestito/consultazione, orari di apertura, ...)



	corso	Ateneo
Hanno utilizzato i servizi di biblioteca (prestito/consultazione, orari di apertura, ...):	96,2%	95,3%
Valutazione (per 100 fruitori):		
decisamente positiva	39,2%	39,9%
abbastanza positiva	52,9%	54,4%
abbastanza negativa	5,9%	4,3%
decisamente negativa	2,0%	1,4%
Totale	100%	100%

Si iscriverebbero di nuovo all'università?



	corso	Ateneo
sì, allo stesso corso dell'Ateneo	81,1%	81,7%
sì, ma ad un altro corso dell'Ateneo	1,9%	5,1%
sì, allo stesso corso, ma in un altro Ateneo	3,8%	8,5%
sì, ma ad un altro corso e in un altro Ateneo	11,3%	3,1%
non si iscriverebbero più all'università	1,9%	1,4%
non rispondono	-	0,3%
Totale	100%	100%

Condizione occupazionale

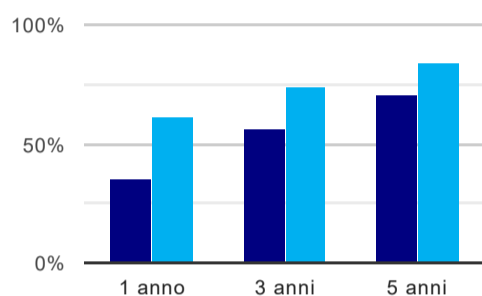
Anno di indagine: **2019**
dati aggiornati ad aprile 2020

Ateneo: **Università degli Studi di CAGLIARI - laurea magistrale a ciclo unico**
Classe: **giurisprudenza (LMG/01)**
Corso: **giurisprudenza - dall'a.a. 2008/09 (LMG/01)**

(valori assoluti)	Laureati	Intervistati	Collettivo esaminato ^(b)	
Laureati del 2018 a 1 anno:	162	125	100	scheda di dettaglio
Laureati del 2016 a 3 anni:	121	90	81	scheda di dettaglio
Laureati del 2014 a 5 anni:	147	93	84	scheda di dettaglio

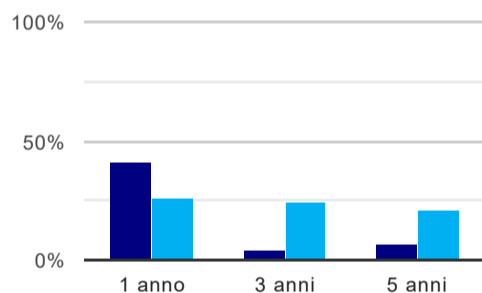
(b) Per una migliore confrontabilità della documentazione, si riportano i dati relativi ai **solli laureati che non lavoravano al momento della laurea**.

Tasso di occupazione⁽¹⁾



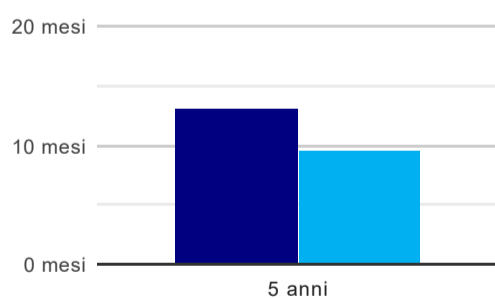
	1 anno	3 anni	5 anni
corso	35,0%	55,6%	71,4%
Ateneo	60,8%	73,6%	84,1%

Laureati che non lavorano, non cercano lavoro, ma sono impegnati in un corso universitario o in un tirocinio/praticantato⁽²⁾



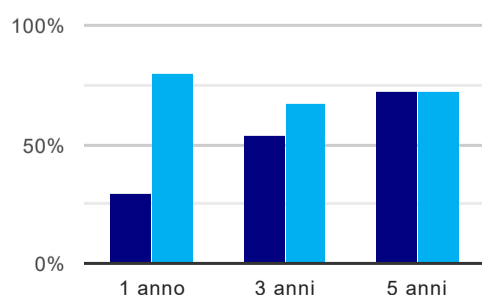
	1 anno	3 anni	5 anni
corso	41,0%	3,7%	7,1%
Ateneo	26,4%	23,9%	21,2%

Tempi di ingresso nel mercato del lavoro, dall'inizio della ricerca al reperimento del primo lavoro (medie, in mesi)



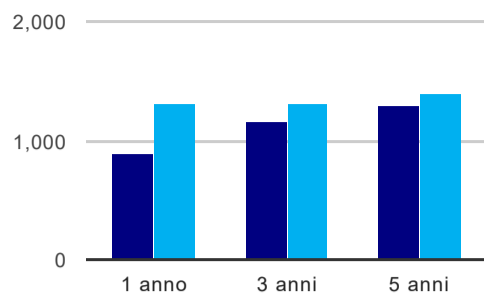
	1 anno	3 anni	5 anni
corso			13,0 mesi
Ateneo			9,5 mesi

Occupati che, nel lavoro, utilizzano in misura elevata le competenze acquisite con la laurea



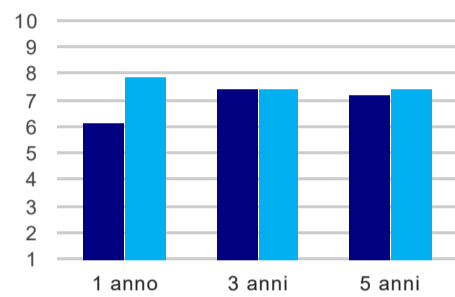
	1 anno	3 anni	5 anni
corso	29,4%	53,8%	71,7%
Ateneo	79,7%	67,2%	71,8%

Retribuzione mensile netta (medie, in euro)



	1 anno	3 anni	5 anni
corso	886	1.161	1.297
Ateneo	1.317	1.304	1.391

Soddisfazione per il lavoro svolto (medie, scala 1-10)



	1 anno	3 anni	5 anni
corso	6,1	7,5	7,2
Ateneo	7,9	7,4	7,5

(1) sono considerati occupati tutti coloro che dichiarano di svolgere una qualsiasi attività, anche di formazione o non in regola, purché retribuita.

(2) sono compresi quanti risultano impegnati in dottorati di ricerca, scuole di specializzazione, master universitari e, per i laureati di primo livello, altri corsi di laurea (di qualunque tipo, compresi i corsi attivati presso una delle Istituzioni di Alta Formazione Artistica e Musicale).

Elenco dei corsi aggregati

giurisprudenza - dall'a.a. 2008/09 (LMG/01)

classe di laurea: giurisprudenza (LMG/01)

ordinamento D.M. n. 270/2004 - codicione OFF.F 0920107051400012

sedi: CAGLIARI - attivo dal 2008 al 2019

[scheda SUA](#)