

Scheda Unica Annuale - Soddisfazione per il corso di studio concluso e condizione occupazionale dei laureati

Opzioni:

I dati **includono** i laureati di [corsi equivalenti dell'ordinamento D.M. n. 509/1999](#).

I dati sono confrontati con il totale sull'**ateneo** (stessa tipologia di corso).

Soddisfazione per il corso di studio concluso

dati aggiornati ad aprile 2016

Ateneo: **Università degli Studi di CAGLIARI - laurea magistrale a ciclo unico**

Classe: **giurisprudenza (LMG/01)**

Corso: **giurisprudenza - dall'a.a. 2008/09 (LMG/01)**

Laureati nell'anno solare 2015 (*valori assoluti*)

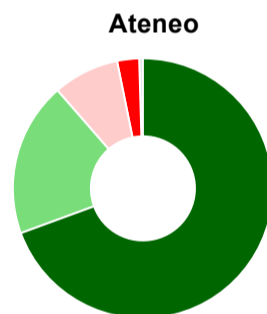
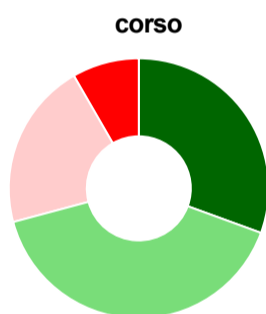
Laureati: **127**

Intervistati: **118**

Collettivo esaminato^(a): **78** [scheda di dettaglio](#)

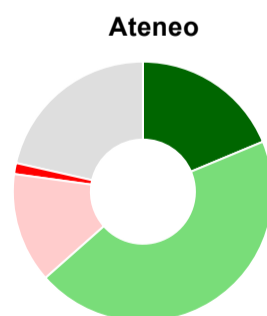
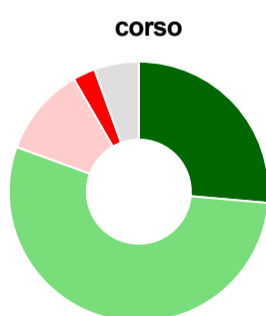
(a) Per una migliore confrontabilità della documentazione, si riportano i dati relativi ai **solli laureati che si sono iscritti al corso di laurea in anni recenti**, cioè a partire dal 2009: 78 di cui 72 intervistati.

Hanno frequentato regolarmente



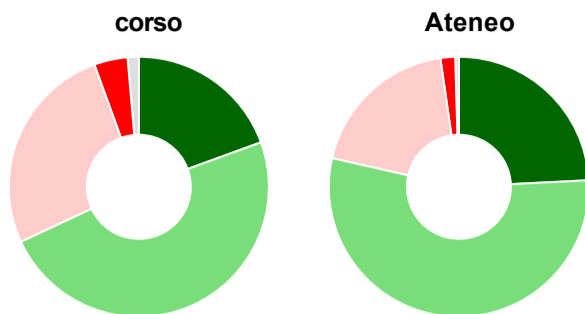
	corso	Ateneo
più del 75% degli insegnamenti previsti	30,6%	69,4%
tra il 50% e il 75%	40,3%	19,2%
tra il 25% e il 50%	20,8%	8,2%
meno del 25%	8,3%	2,7%
non rispondono	-	0,5%
Totale	100%	100%

Hanno ritenuto il carico di studio degli insegnamenti adeguato alla durata del corso di studio



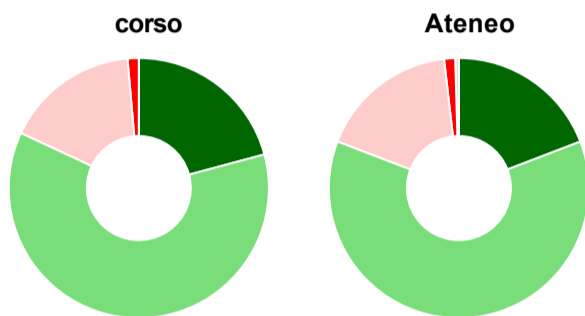
	corso	Ateneo
decisamente sì	26,4%	18,7%
più sì che no	54,2%	44,7%
più no che sì	11,1%	13,7%
decisamente no	2,8%	1,4%
non rispondono	5,6%	21,5%
Totale	100%	100%

Hanno ritenuto l'organizzazione degli esami (appelli, orari, informazioni, prenotazioni, ...) soddisfacente



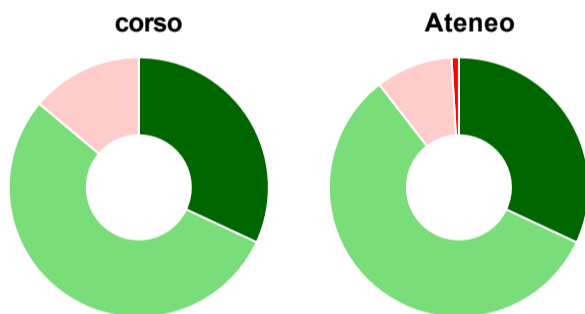
	corso	Ateneo
sempre o quasi sempre	19,4%	24,2%
per più della metà degli esami	48,6%	54,3%
per meno della metà degli esami	26,4%	19,2%
mai o quasi mai	4,2%	1,8%
non rispondono	1,4%	0,5%
Totale	100%	100%

Sono soddisfatti dei rapporti con i docenti in generale



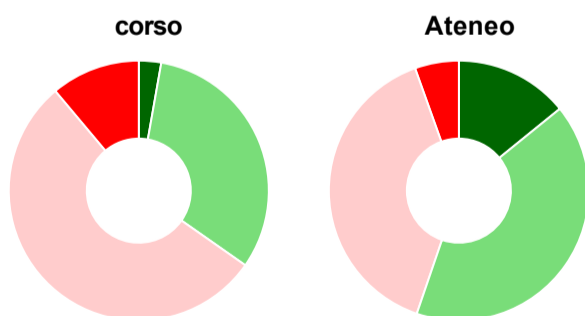
	corso	Ateneo
decisamente sì	20,8%	19,2%
più sì che no	61,1%	61,6%
più no che sì	16,7%	17,4%
decisamente no	1,4%	1,4%
non rispondono	-	0,5%
Totale	100%	100%

Sono complessivamente soddisfatti del corso di laurea



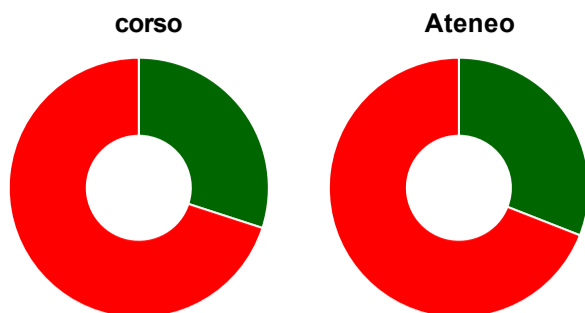
	corso	Ateneo
decisamente sì	31,9%	32,0%
più sì che no	54,2%	57,5%
più no che sì	13,9%	9,6%
decisamente no	-	0,9%
non rispondono	-	-
Totale	100%	100%

Valutazione delle aule



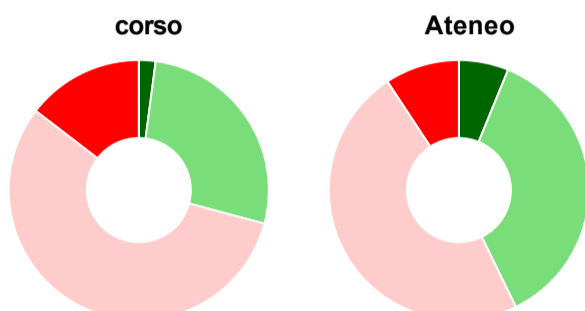
	corso	Ateneo
Hanno utilizzato le aule:	100,0%	100,0%
Valutazione (per 100 fruitori):		
sempre o quasi sempre adeguate	2,8%	14,2%
spesso adeguate	31,9%	41,1%
raramente adeguate	54,2%	39,3%
mai adeguate	11,1%	5,5%
Totale	100%	100%

Valutazione delle postazioni informatiche



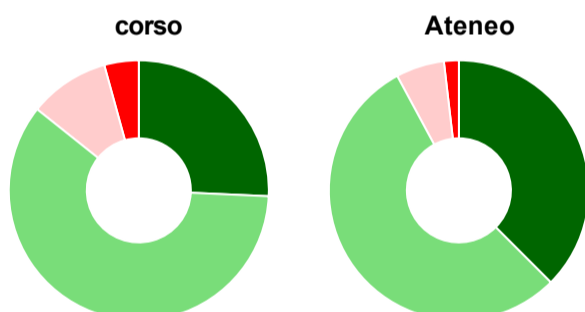
	corso	Ateneo
Hanno utilizzato le postazioni informatiche:	41,7%	57,5%
Valutazione (per 100 fruitori):		
■ in numero adeguato	30,0%	31,0%
■ in numero inadeguato	70,0%	69,0%
Totale	100%	100%

Valutazione delle attrezzature per le altre attività didattiche (laboratori, attività pratiche, ...)



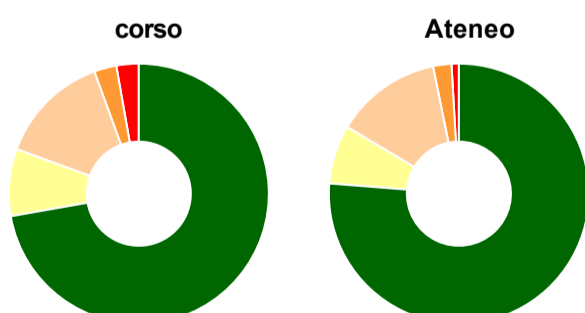
	corso	Ateneo
Hanno utilizzato le attrezzature per le altre attività didattiche (laboratori, attività pratiche, ...):	66,7%	88,6%
Valutazione (per 100 fruitori):		
■ sempre o quasi sempre adeguate	2,1%	6,2%
■ spesso adeguate	27,1%	36,6%
■ raramente adeguate	56,3%	47,9%
■ mai adeguate	14,6%	9,3%
Totale	100%	100%

Valutazione dei servizi di biblioteca (prestito/consultazione, orari di apertura, ...)



	corso	Ateneo
Hanno utilizzato i servizi di biblioteca (prestito/consultazione, orari di apertura, ...):	97,2%	98,6%
Valutazione (per 100 fruitori):		
■ decisamente positiva	25,7%	37,5%
■ abbastanza positiva	60,0%	54,6%
■ abbastanza negativa	10,0%	6,0%
■ decisamente negativa	4,3%	1,9%
Totale	100%	100%

Si iscriverebbero di nuovo all'università?



	corso	Ateneo
■ sì, allo stesso corso dell'Ateneo	72,2%	76,3%
■ sì, ma ad un altro corso dell'Ateneo	8,3%	7,3%
■ sì, allo stesso corso, ma in un altro Ateneo	13,9%	13,2%
■ sì, ma ad un altro corso e in un altro Ateneo	2,8%	2,3%
■ non si iscriverebbero più all'università	2,8%	0,9%
■ non rispondono	-	-
Totale	100%	100%

Condizione occupazionale

Anno di indagine: **2015**
dati aggiornati ad aprile 2016

Ateneo: **Università degli Studi di CAGLIARI - laurea magistrale a ciclo unico**

Classe: **giurisprudenza (LMG/01)**

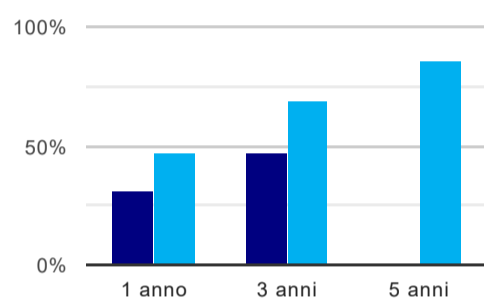
Corso: **giurisprudenza - dall'a.a. 2008/09 (LMG/01)**

(valori assoluti)	Laureati	Intervistati	Collettivo esaminato ^(b)	
Laureati del 2014 a 1 anno:	147	124	108	scheda di dettaglio
Laureati del 2012 a 3 anni:	57	47	38	scheda di dettaglio
Laureati del 2010 a 5 anni:	3	2	*	

(b) Per una migliore confrontabilità della documentazione, si riportano i dati relativi ai **solli laureati che non lavoravano al momento della laurea**.

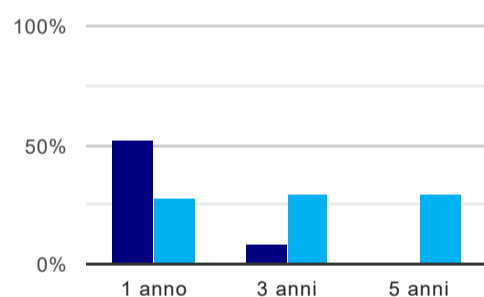
* I dati non sono resi disponibili per un numero di laureati inferiore a 5

Tasso di occupazione⁽¹⁾



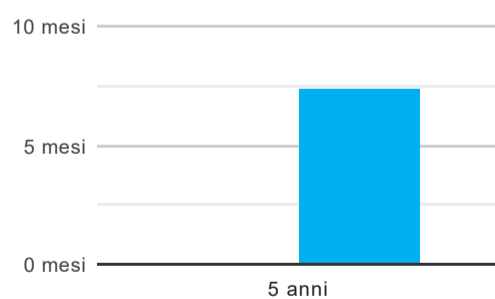
	1 anno	3 anni	5 anni
corso	31,5%	47,4%	*
Ateneo	46,8%	69,3%	85,7%

Laureati che non lavorano, non cercano lavoro, ma sono impegnati in un corso universitario o in un tirocinio/praticantato⁽²⁾



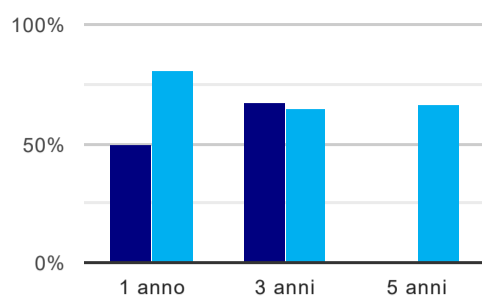
	1 anno	3 anni	5 anni
corso	51,9%	7,9%	*
Ateneo	28,5%	28,6%	29,1%

Tempi di ingresso nel mercato del lavoro, dall'inizio della ricerca al reperimento del primo lavoro (medie, in mesi)



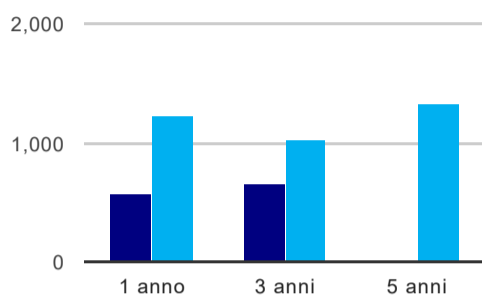
	1 anno	3 anni	5 anni
corso			*
Ateneo			7,4 mesi

Occupati che, nel lavoro, utilizzano in misura elevata le competenze acquisite con la laurea



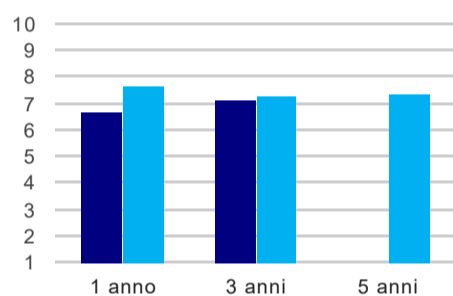
	1 anno	3 anni	5 anni
corso	50,0%	66,7%	*
Ateneo	81,2%	65,1%	65,7%

Retribuzione mensile netta (medie, in euro)



	1 anno	3 anni	5 anni
corso	567	659	*
Ateneo	1.221	1.034	1.331

Soddisfazione per il lavoro svolto (medie, scala 1-10)



	1 anno	3 anni	5 anni
corso	6,7	7,1	*
Ateneo	7,6	7,3	7,3

(1) sono considerati occupati tutti coloro che dichiarano di svolgere una qualsiasi attività, anche di formazione o non in regola, purché retribuita.

(2) sono compresi quanti risultano impegnati in dottorati di ricerca, scuole di specializzazione, master universitari e, per i laureati di primo livello, altri corsi di laurea (di qualunque tipo, compresi i corsi attivati presso una delle Istituzioni di Alta Formazione Artistica e Musicale).

Elenco dei corsi aggregati

giurisprudenza - dall'a.a. 2008/09 (LMG/01)

classe di laurea: giurisprudenza (LMG/01)

ordinamento D.M. n. 270/2004 - codicione OFF.F 0920107051400012

sedi: CAGLIARI - attivo dal 2008 al 2019

[scheda SUA](#)