

Scheda Unica Annuale - Soddisfazione per il corso di studio concluso e condizione occupazionale dei laureati

Opzioni:

I dati **includono** i laureati di [corsi equivalenti dell'ordinamento D.M. n. 509/1999](#).

I dati sono confrontati con il totale sull'**ateneo** (stessa tipologia di corso).

Soddisfazione per il corso di studio concluso

dati aggiornati ad aprile 2020

Ateneo: **Università degli Studi di CAGLIARI - laurea magistrale biennale**

Classe: **scienze della natura (LM-60)**

Corso: **conservazione e gestione della natura e dell'ambiente - già scienze e tecnologie per l'ambiente (LM-60)**

Laureati nell'anno solare 2019 (*valori assoluti*)

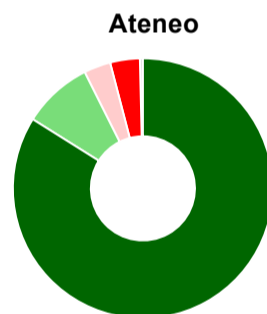
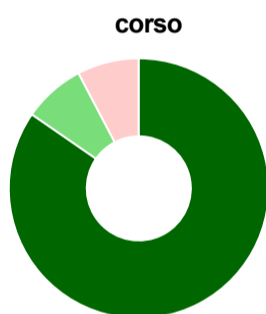
Laureati: **19**

Intervistati: **17**

Collettivo esaminato^(a): **14** [scheda di dettaglio](#)

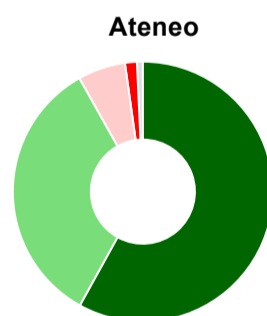
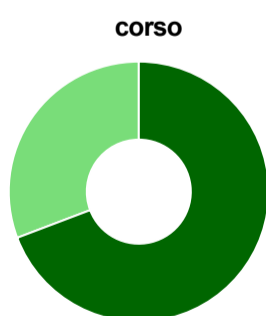
(a) Per una migliore confrontabilità della documentazione, si riportano i dati relativi ai **solli laureati che si sono iscritti al corso di laurea in anni recenti**, cioè a partire dal 2016: 14 di cui 13 intervistati.

Hanno frequentato regolarmente



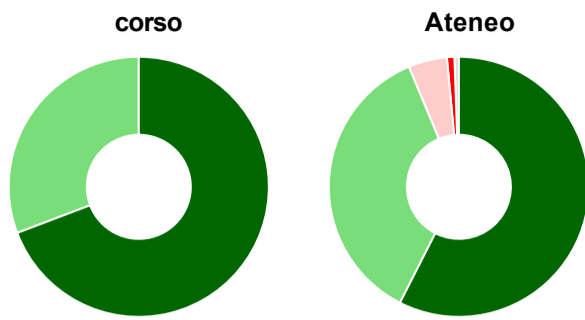
	corso	Ateneo
■ più del 75% degli insegnamenti previsti	84,6%	83,9%
■ tra il 50% e il 75%	7,7%	8,7%
■ tra il 25% e il 50%	7,7%	3,3%
■ meno del 25%	-	3,7%
■ non rispondono	-	0,4%
Totale	100%	100%

Hanno ritenuto il carico di studio degli insegnamenti adeguato alla durata del corso di studio



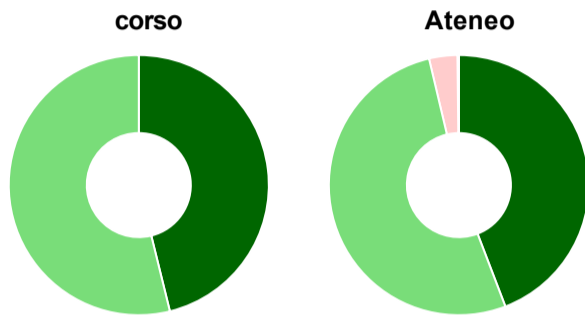
	corso	Ateneo
■ decisamente sì	69,2%	58,0%
■ più sì che no	30,8%	33,8%
■ più no che sì	-	5,9%
■ decisamente no	-	1,5%
■ non rispondono	-	0,7%
Totale	100%	100%

Hanno ritenuto l'organizzazione degli esami (appelli, orari, informazioni, prenotazioni, ...) soddisfacente



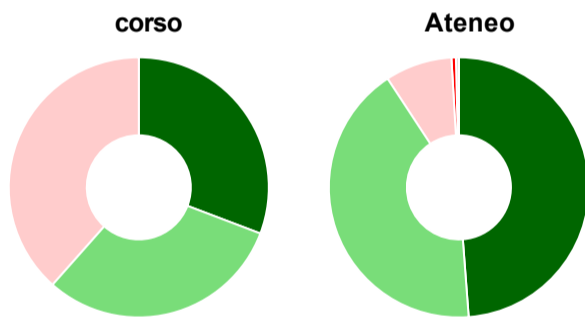
	corso	Ateneo
sempre o quasi sempre	69,2%	57,5%
per più della metà degli esami	30,8%	36,2%
per meno della metà degli esami	-	4,8%
mai o quasi mai	-	0,9%
non rispondono	-	0,6%
Totale	100%	100%

Sono soddisfatti dei rapporti con i docenti in generale



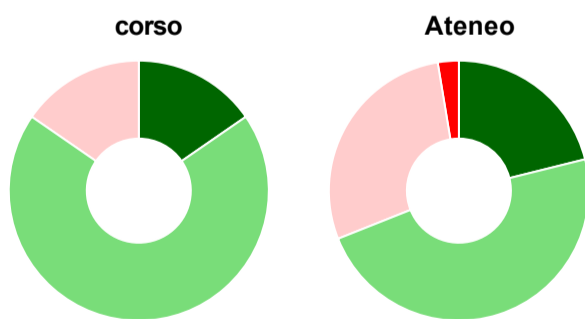
	corso	Ateneo
decisamente sì	46,2%	44,2%
più sì che no	53,8%	52,1%
più no che sì	-	3,5%
decisamente no	-	-
non rispondono	-	0,2%
Totale	100%	100%

Sono complessivamente soddisfatti del corso di laurea



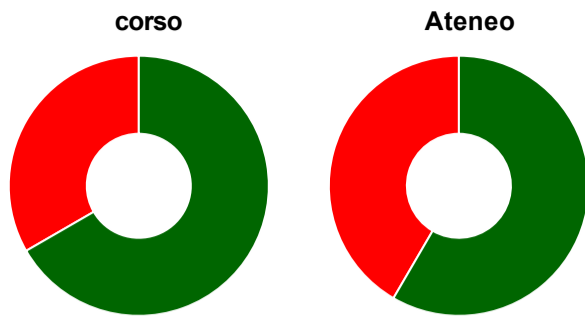
	corso	Ateneo
decisamente sì	30,8%	48,8%
più sì che no	30,8%	42,0%
più no che sì	38,5%	8,3%
decisamente no	-	0,6%
non rispondono	-	0,4%
Totale	100%	100%

Valutazione delle aule



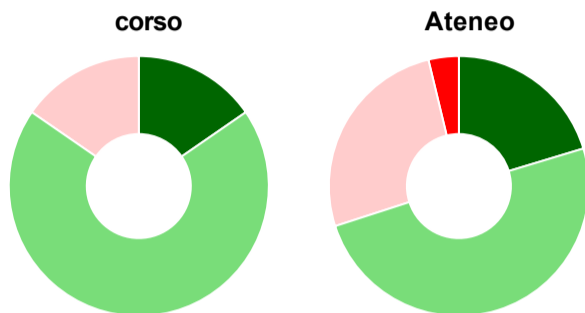
	corso	Ateneo
Hanno utilizzato le aule:	100,0%	98,9%
Valutazione (per 100 fruitori):		
sempre o quasi sempre adeguate	15,4%	21,1%
spesso adeguate	69,2%	47,9%
raramente adeguate	15,4%	28,4%
mai adeguate	-	2,6%
Totale	100%	100%

Valutazione delle postazioni informatiche



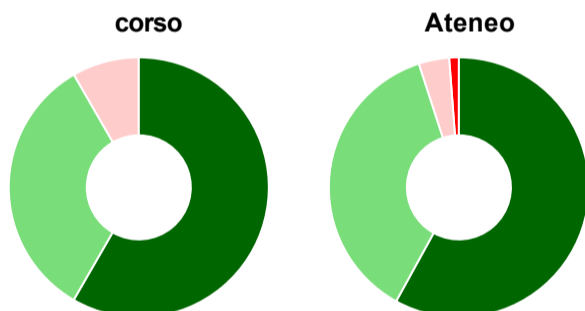
	corso	Ateneo
Hanno utilizzato le postazioni informatiche:	92,3%	73,8%
Valutazione (per 100 fruitori):		
in numero adeguato	66,7%	58,4%
in numero inadeguato	33,3%	41,6%
Totale	100%	100%

Valutazione delle attrezzature per le altre attività didattiche (laboratori, attività pratiche, ...)



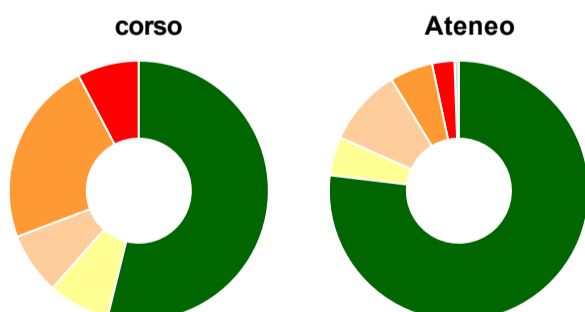
	corso	Ateneo
Hanno utilizzato le attrezzature per le altre attività didattiche (laboratori, attività pratiche, ...):	100,0%	88,2%
Valutazione (per 100 fruitori):		
sempre o quasi sempre adeguate	15,4%	20,3%
spesso adeguate	69,2%	49,7%
raramente adeguate	15,4%	26,2%
mai adeguate	-	3,8%
Totale	100%	100%

Valutazione dei servizi di biblioteca (prestito/consultazione, orari di apertura, ...)



	corso	Ateneo
Hanno utilizzato i servizi di biblioteca (prestito/consultazione, orari di apertura, ...):	92,3%	92,4%
Valutazione (per 100 fruitori):		
decisamente positiva	58,3%	58,0%
abbastanza positiva	33,3%	37,0%
abbastanza negativa	8,3%	3,8%
decisamente negativa	-	1,2%
Totale	100%	100%

Si iscriverebbero di nuovo all'università?



	corso	Ateneo
sì, allo stesso corso dell'Ateneo	53,8%	76,9%
sì, ma ad un altro corso dell'Ateneo	7,7%	4,8%
sì, allo stesso corso, ma in un altro Ateneo	7,7%	9,6%
sì, ma ad un altro corso e in un altro Ateneo	23,1%	5,4%
non si iscriverebbero più all'università	7,7%	2,8%
non rispondono	-	0,6%
Totale	100%	100%

Condizione occupazionale

Anno di indagine: **2019**
dati aggiornati ad aprile 2020

Ateneo: **Università degli Studi di CAGLIARI - laurea magistrale biennale**

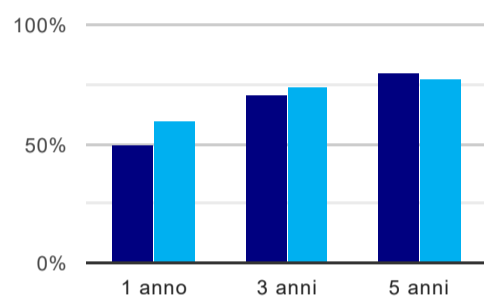
Classe: **scienze della natura (LM-60)**

Corso: **conservazione e gestione della natura e dell'ambiente - già scienze e tecnologie per l'ambiente (LM-60)**

(valori assoluti)	Laureati	Intervistati	Collettivo esaminato ^(b)	
Laureati del 2018 a 1 anno:	9	6	6	scheda di dettaglio
Laureati del 2016 a 3 anni:	10	9	7	scheda di dettaglio
Laureati del 2014 a 5 anni:	8	5	5	scheda di dettaglio

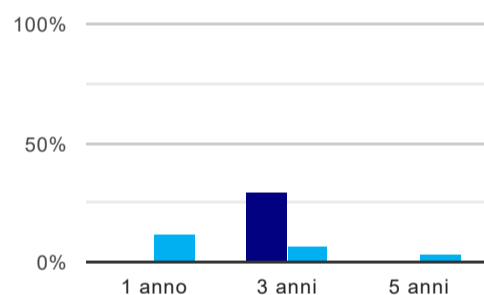
(b) Per una migliore confrontabilità della documentazione, si riportano i dati relativi ai **solli laureati che non lavoravano al momento della laurea**.

Tasso di occupazione⁽¹⁾



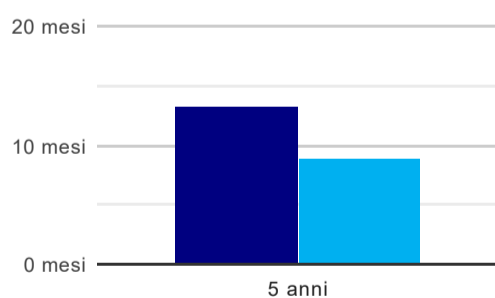
	1 anno	3 anni	5 anni
corso	50,0%	71,4%	80,0%
Ateneo	59,6%	73,9%	76,5%

Laureati che non lavorano, non cercano lavoro, ma sono impegnati in un corso universitario o in un tirocinio/praticantato⁽²⁾



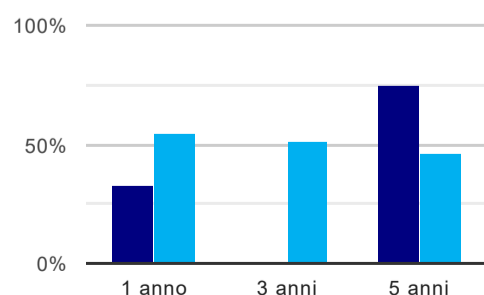
	1 anno	3 anni	5 anni
corso	-	28,6%	-
Ateneo	11,5%	7,4%	3,4%

Tempi di ingresso nel mercato del lavoro, dall'inizio della ricerca al reperimento del primo lavoro (medie, in mesi)



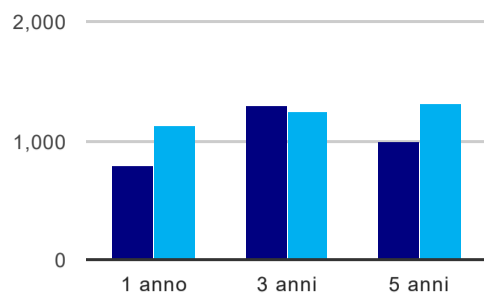
	1 anno	3 anni	5 anni
corso	-	-	13,3 mesi
Ateneo	-	-	8,9 mesi

Occupati che, nel lavoro, utilizzano in misura elevata le competenze acquisite con la laurea



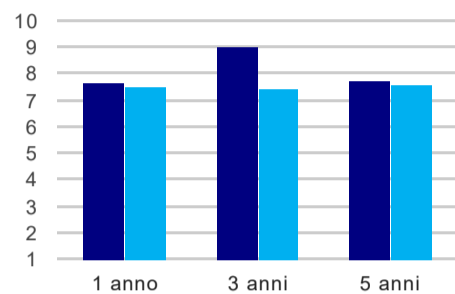
	1 anno	3 anni	5 anni
corso	33,3%	-	75,0%
Ateneo	54,9%	50,7%	46,4%

Retribuzione mensile netta (medie, in euro)



	1 anno	3 anni	5 anni
corso	792	1.292	984
Ateneo	1.129	1.249	1.307

Soddisfazione per il lavoro svolto (medie, scala 1-10)



	1 anno	3 anni	5 anni
corso	7,7	9,0	7,8
Ateneo	7,5	7,5	7,6

(1) sono considerati occupati tutti coloro che dichiarano di svolgere una qualsiasi attività, anche di formazione o non in regola, purché retribuita.

(2) sono compresi quanti risultano impegnati in dottorati di ricerca, scuole di specializzazione, master universitari e, per i laureati di primo livello, altri corsi di laurea (di qualunque tipo, compresi i corsi attivati presso una delle Istituzioni di Alta Formazione Artistica e Musicale).

Elenco dei corsi aggregati

conservazione e gestione della natura e dell'ambiente - già scienze e tecnologie per l'ambiente (LM-60)

classe di laurea: scienze della natura (LM-60)
ordinamento D.M. n. 270/2004 - codizione OFF.F 0920107306100001
sedi: CAGLIARI - attivo dal 2008 al 2019
[scheda SUA](#)

rilevatore di ambienti naturali (68/S)

classe di laurea: scienze della natura (68/S)
ordinamento D.M. n. 509/1999 - codizione OFF.F 0920105046700004
sedi: CAGLIARI - attivo dal 2003 al 2007
[scheda SUA](#)