

## Scheda Unica Annuale - Soddisfazione per il corso di studio concluso e condizione occupazionale dei laureati

### Opzioni:

I dati **includono** i laureati di [corsi equivalenti dell'ordinamento D.M. n. 509/1999](#).

I dati sono confrontati con il totale sull'**ateneo** (stessa tipologia di corso).

### Soddisfazione per il corso di studio concluso

dati aggiornati ad aprile 2022

Ateneo: **Università degli Studi di CAGLIARI - laurea magistrale biennale**

Classe: **ingegneria informatica (LM-32)**

Corso: **computer engineering, cybersecurity and artificial intelligence (LM-32)**

Laureati nell'anno solare 2021 (*valori assoluti*)

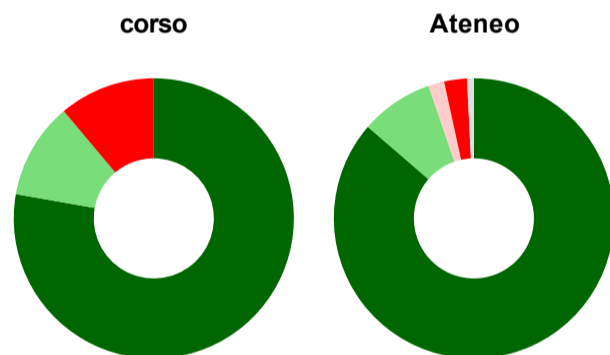
Laureati: **10**

Intervistati: **9**

Collettivo esaminato<sup>(a)</sup>: **10** [scheda di dettaglio](#)

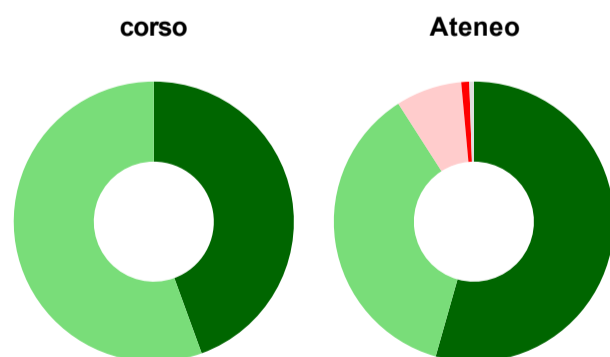
(a) Per una migliore confrontabilità della documentazione, si riportano i dati relativi ai **solli laureati che si sono iscritti al corso di laurea in anni recenti**, cioè a partire dal 2018: 10 di cui 9 intervistati.

#### Hanno frequentato regolarmente



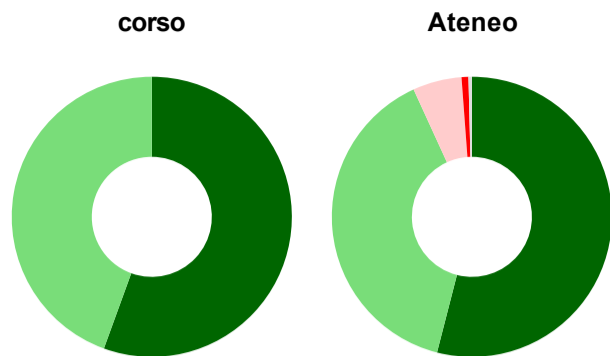
	corso	Ateneo
più del 75% degli insegnamenti previsti	77,8%	86,3%
tra il 50% e il 75%	11,1%	8,4%
tra il 25% e il 50%	-	1,8%
meno del 25%	11,1%	2,6%
non rispondono	-	0,8%
<b>Totale</b>	<b>100%</b>	<b>100%</b>

#### Hanno ritenuto il carico di studio degli insegnamenti adeguato alla durata del corso di studio



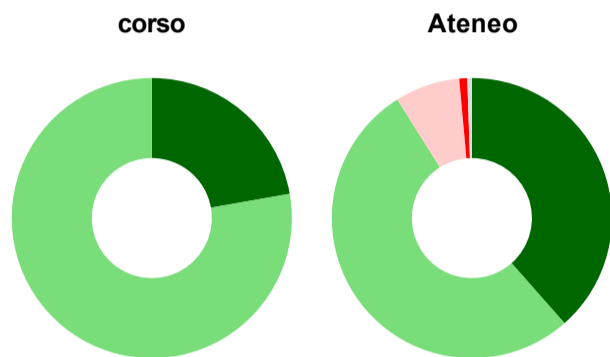
	corso	Ateneo
decisamente sì	44,4%	54,4%
più sì che no	55,6%	36,5%
più no che sì	-	7,6%
decisamente no	-	0,9%
non rispondono	-	0,5%
<b>Totale</b>	<b>100%</b>	<b>100%</b>

### Hanno ritenuto l'organizzazione degli esami (appelli, orari, informazioni, prenotazioni, ...) soddisfacente



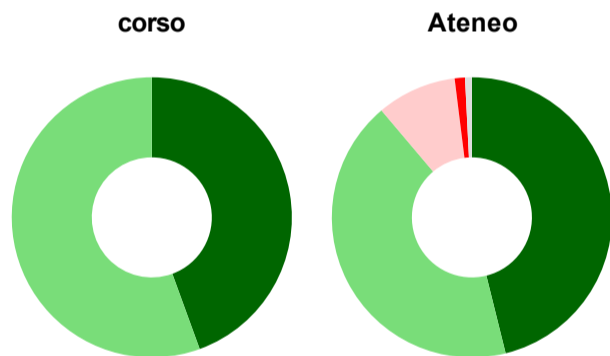
	corso	Ateneo
sempre o quasi sempre	55,6%	54,0%
per più della metà degli esami	44,4%	39,2%
per meno della metà degli esami	-	5,7%
mai o quasi mai	-	0,8%
non rispondono	-	0,4%
<b>Totale</b>	<b>100%</b>	<b>100%</b>

### Sono soddisfatti dei rapporti con i docenti in generale



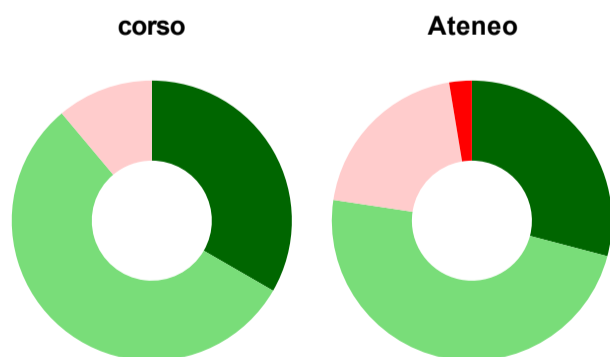
	corso	Ateneo
decisamente sì	22,2%	38,5%
più sì che no	77,8%	52,6%
più no che sì	-	7,5%
decisamente no	-	0,9%
non rispondono	-	0,5%
<b>Totale</b>	<b>100%</b>	<b>100%</b>

### Sono complessivamente soddisfatti del corso di laurea



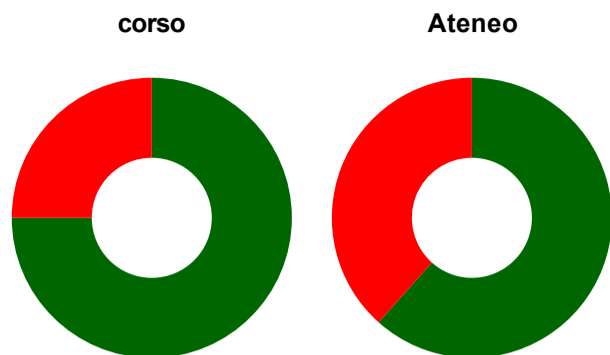
	corso	Ateneo
decisamente sì	44,4%	46,1%
più sì che no	55,6%	42,7%
più no che sì	-	9,2%
decisamente no	-	1,2%
non rispondono	-	0,8%
<b>Totale</b>	<b>100%</b>	<b>100%</b>

### Valutazione delle aule



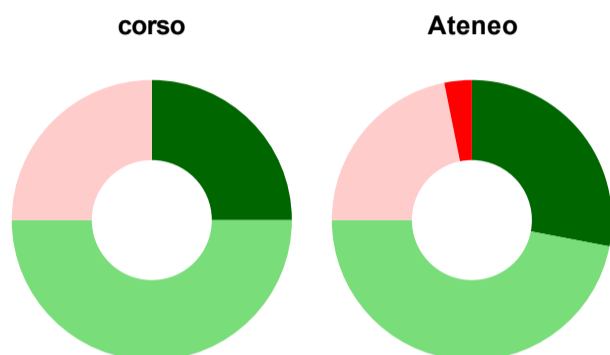
	corso	Ateneo
<b>Hanno utilizzato le aule:</b>	<b>100,0%</b>	<b>95,8%</b>
<b>Valutazione (per 100 fruitori):</b>		
sempre o quasi sempre adeguate	33,3%	29,1%
spesso adeguate	55,6%	48,3%
raramente adeguate	11,1%	20,0%
mai adeguate	-	2,6%
<b>Totale</b>	<b>100%</b>	<b>100%</b>

## Valutazione delle postazioni informatiche



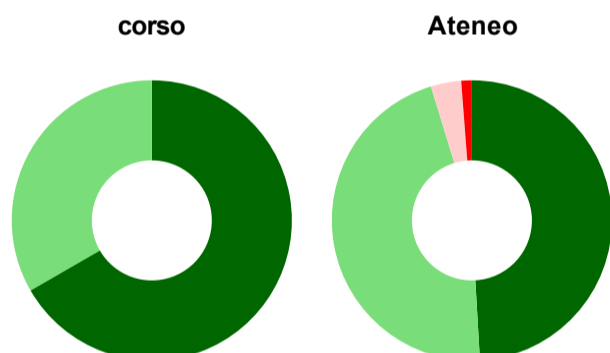
	corso	Ateneo
<b>Hanno utilizzato le postazioni informatiche:</b>	<b>88,9%</b>	<b>67,4%</b>
<b>Valutazione (per 100 fruitori):</b>		
in numero adeguato	75,0%	61,6%
in numero inadeguato	25,0%	38,4%
<b>Totale</b>	<b>100%</b>	<b>100%</b>

## Valutazione delle attrezzature per le altre attività didattiche (laboratori, attività pratiche, ...)



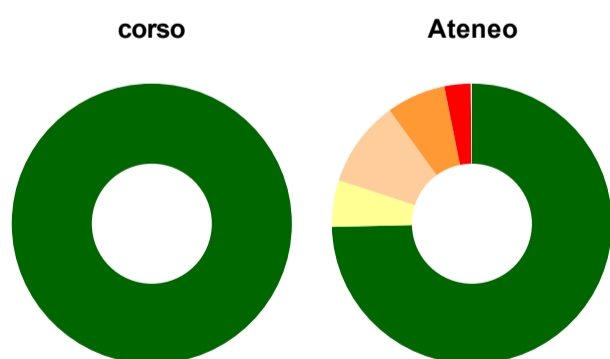
	corso	Ateneo
<b>Hanno utilizzato le attrezzature per le altre attività didattiche (laboratori, attività pratiche, ...):</b>	<b>88,9%</b>	<b>83,0%</b>
<b>Valutazione (per 100 fruitori):</b>		
sempre o quasi sempre adeguate	25,0%	28,0%
spesso adeguate	50,0%	47,0%
raramente adeguate	25,0%	21,8%
mai adeguate	-	3,2%
<b>Totale</b>	<b>100%</b>	<b>100%</b>

## Valutazione dei servizi di biblioteca (prestito/consultazione, orari di apertura, ...)



	corso	Ateneo
<b>Hanno utilizzato i servizi di biblioteca (prestito/consultazione, orari di apertura, ...):</b>	<b>100,0%</b>	<b>86,2%</b>
<b>Valutazione (per 100 fruitori):</b>		
decisamente positiva	66,7%	49,1%
abbastanza positiva	33,3%	46,2%
abbastanza negativa	-	3,5%
decisamente negativa	-	1,2%
<b>Totale</b>	<b>100%</b>	<b>100%</b>

## Si iscriverebbero di nuovo all'università?



	corso	Ateneo
sì, allo stesso corso dell'Ateneo	100,0%	74,6%
sì, ma ad un altro corso dell'Ateneo	-	5,4%
sì, allo stesso corso, ma in un altro Ateneo	-	10,0%
sì, ma ad un altro corso e in un altro Ateneo	-	6,8%
non si iscriverebbero più all'università	-	3,0%
non rispondono	-	0,1%
<b>Totale</b>	<b>100%</b>	<b>100%</b>

# Condizione occupazionale

Anno di indagine: **2021**  
dati aggiornati ad aprile 2022

Ateneo: **Università degli Studi di CAGLIARI - laurea magistrale biennale**  
Classe: **ingegneria informatica (LM-32)**  
Corso: **computer engineering, cybersecurity and artificial intelligence (LM-32)**

<i>(valori assoluti)</i>	Laureati	Intervistati	Collettivo esaminato <sup>(b)</sup>
Laureati del 2020 a 1 anno:	4	4	*
Laureati del 2018 a 3 anni:	0	0	0
Laureati del 2016 a 5 anni:	0	0	0

(b) Per una migliore confrontabilità della documentazione, si riportano i dati relativi ai **solli laureati che non lavoravano al momento della laurea**.

\* I dati non sono resi disponibili per un numero di laureati inferiore a 5

## Elenco dei corsi aggregati

**computer engineering, cybersecurity and artificial intelligence (LM-32)**

classe di laurea: ingegneria informatica (LM-32)

ordinamento D.M. n. 509/1999 - codizione OFF.F 0920107303300001

sedi: CAGLIARI - attivo dal 2018 al 2019

[scheda SUA](#)