

Scheda Unica Annuale - Soddisfazione per il corso di studio concluso e condizione occupazionale dei laureati

Opzioni:

I dati **includono** i laureati di [corsi equivalenti dell'ordinamento D.M. n. 509/1999](#).

I dati sono confrontati con il totale sull'**ateneo** (stessa tipologia di corso).

Soddisfazione per il corso di studio concluso

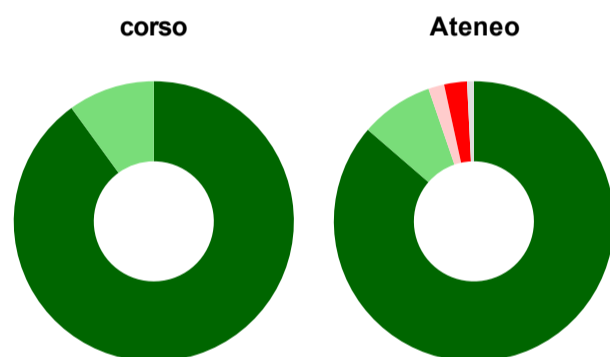
dati aggiornati ad aprile 2022

Ateneo: **Università degli Studi di CAGLIARI - laurea magistrale biennale**
 Classe: **ingegneria elettronica (LM-29)**
 Corso: **ingegneria elettronica (LM-29)**

Laureati nell'anno solare 2021 (*valori assoluti*)
 Laureati: **17**
 Intervistati: **17**
 Collettivo esaminato^(a): **10** [scheda di dettaglio](#)

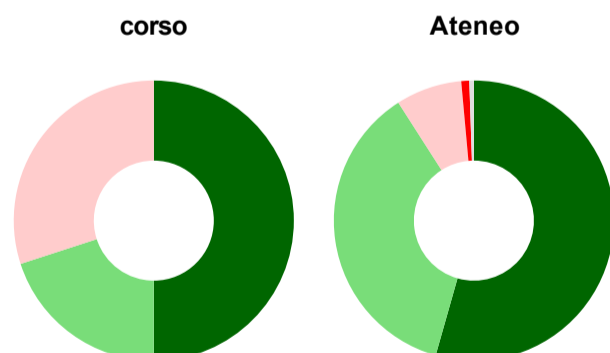
(a) Per una migliore confrontabilità della documentazione, si riportano i dati relativi ai **solli laureati che si sono iscritti al corso di laurea in anni recenti**, cioè a partire dal 2018: 10 di cui 10 intervistati.

Hanno frequentato regolarmente



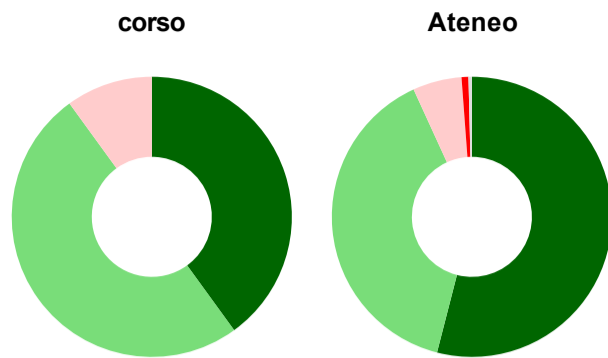
	corso	Ateneo
più del 75% degli insegnamenti previsti	90,0%	86,3%
tra il 50% e il 75%	10,0%	8,4%
tra il 25% e il 50%	-	1,8%
meno del 25%	-	2,6%
non rispondono	-	0,8%
Totale	100%	100%

Hanno ritenuto il carico di studio degli insegnamenti adeguato alla durata del corso di studio



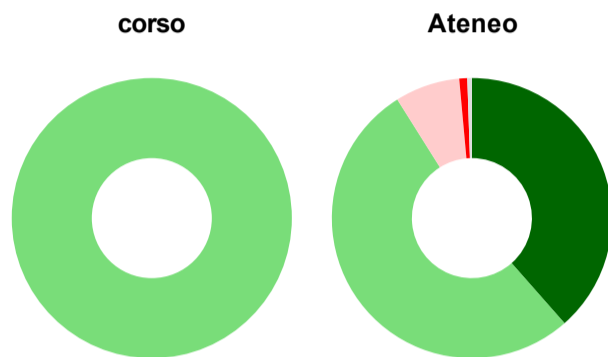
	corso	Ateneo
decisamente sì	50,0%	54,4%
più sì che no	20,0%	36,5%
più no che sì	30,0%	7,6%
decisamente no	-	0,9%
non rispondono	-	0,5%
Totale	100%	100%

Hanno ritenuto l'organizzazione degli esami (appelli, orari, informazioni, prenotazioni, ...) soddisfacente



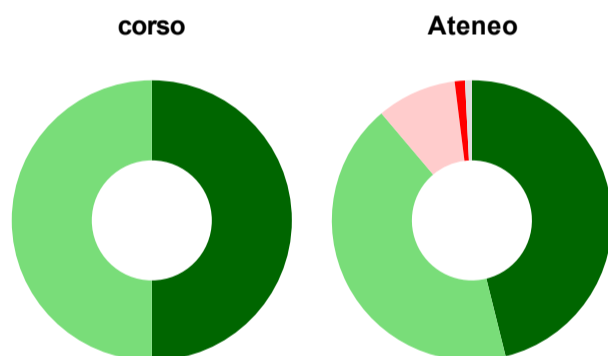
	corso	Ateneo
sempre o quasi sempre	40,0%	54,0%
per più della metà degli esami	50,0%	39,2%
per meno della metà degli esami	10,0%	5,7%
mai o quasi mai	-	0,8%
non rispondono	-	0,4%
Totale	100%	100%

Sono soddisfatti dei rapporti con i docenti in generale



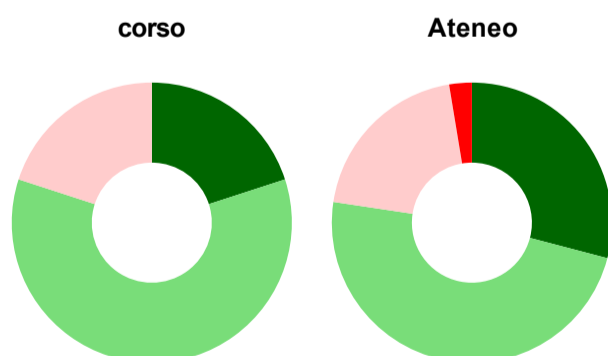
	corso	Ateneo
decisamente sì	-	38,5%
più sì che no	100,0%	52,6%
più no che sì	-	7,5%
decisamente no	-	0,9%
non rispondono	-	0,5%
Totale	100%	100%

Sono complessivamente soddisfatti del corso di laurea



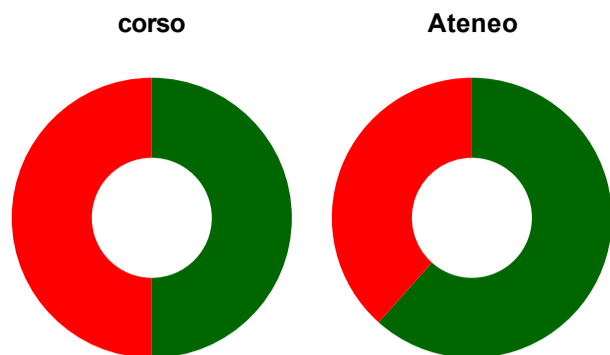
	corso	Ateneo
decisamente sì	50,0%	46,1%
più sì che no	50,0%	42,7%
più no che sì	-	9,2%
decisamente no	-	1,2%
non rispondono	-	0,8%
Totale	100%	100%

Valutazione delle aule



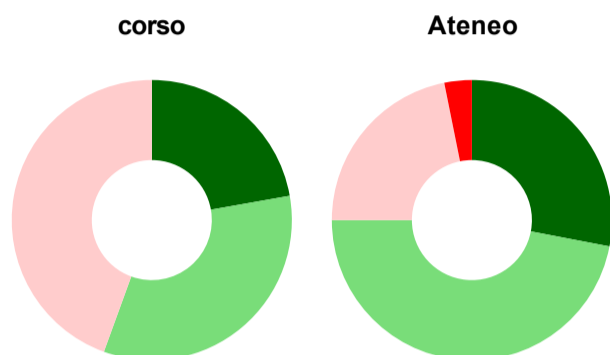
	corso	Ateneo
Hanno utilizzato le aule:	100,0%	95,8%
Valutazione (per 100 fruitori):		
sempre o quasi sempre adeguate	20,0%	29,1%
spesso adeguate	60,0%	48,3%
raramente adeguate	20,0%	20,0%
mai adeguate	-	2,6%
Totale	100%	100%

Valutazione delle postazioni informatiche



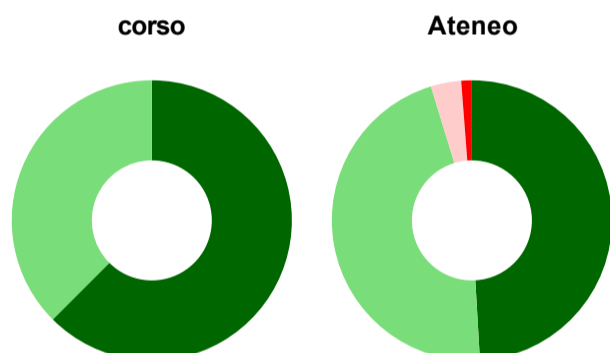
	corso	Ateneo
Hanno utilizzato le postazioni informatiche:	80,0%	67,4%
Valutazione (per 100 fruitori):		
in numero adeguato	50,0%	61,6%
in numero inadeguato	50,0%	38,4%
Totale	100%	100%

Valutazione delle attrezzature per le altre attività didattiche (laboratori, attività pratiche, ...)



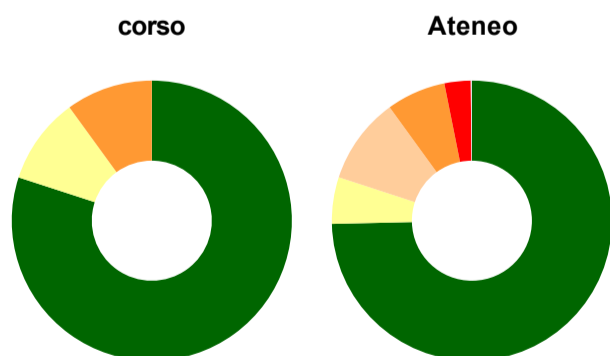
	corso	Ateneo
Hanno utilizzato le attrezzature per le altre attività didattiche (laboratori, attività pratiche, ...):	90,0%	83,0%
Valutazione (per 100 fruitori):		
sempre o quasi sempre adeguate	22,2%	28,0%
spesso adeguate	33,3%	47,0%
raramente adeguate	44,4%	21,8%
mai adeguate	-	3,2%
Totale	100%	100%

Valutazione dei servizi di biblioteca (prestito/consultazione, orari di apertura, ...)



	corso	Ateneo
Hanno utilizzato i servizi di biblioteca (prestito/consultazione, orari di apertura, ...):	80,0%	86,2%
Valutazione (per 100 fruitori):		
decisamente positiva	62,5%	49,1%
abbastanza positiva	37,5%	46,2%
abbastanza negativa	-	3,5%
decisamente negativa	-	1,2%
Totale	100%	100%

Si iscriverebbero di nuovo all'università?



	corso	Ateneo
sì, allo stesso corso dell'Ateneo	80,0%	74,6%
sì, ma ad un altro corso dell'Ateneo	10,0%	5,4%
sì, allo stesso corso, ma in un altro Ateneo	-	10,0%
sì, ma ad un altro corso e in un altro Ateneo	10,0%	6,8%
non si iscriverebbero più all'università	-	3,0%
non rispondono	-	0,1%
Totale	100%	100%

Condizione occupazionale

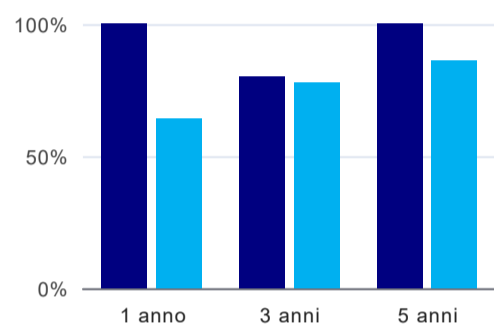
Anno di indagine: **2021**
dati aggiornati ad aprile 2022

Ateneo: **Università degli Studi di CAGLIARI - laurea magistrale biennale**
Classe: **ingegneria elettronica (LM-29)**
Corso: **ingegneria elettronica (LM-29)**

(valori assoluti)	Laureati	Intervistati	Collettivo esaminato ^(b)	
Laureati del 2020 a 1 anno:	11	6	5	scheda di dettaglio
Laureati del 2018 a 3 anni:	14	6	5	scheda di dettaglio
Laureati del 2016 a 5 anni:	10	3	3	scheda di dettaglio

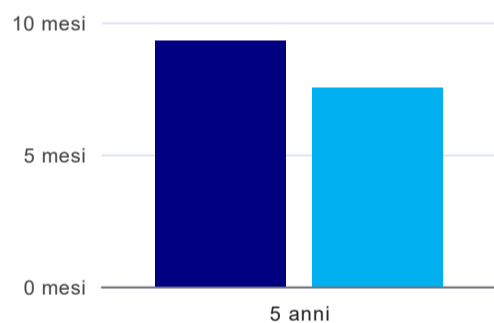
(b) Per una migliore confrontabilità della documentazione, si riportano i dati relativi ai **solli laureati che non lavoravano al momento della laurea**.

Tasso di occupazione⁽¹⁾



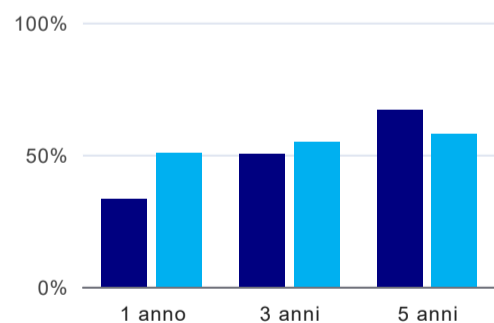
	1 anno	3 anni	5 anni
corso	100,0%	80,0%	100,0%
Ateneo	64,3%	77,9%	86,0%

Tempi di ingresso nel mercato del lavoro, dall'inizio della ricerca al reperimento del primo lavoro (medie, in mesi)



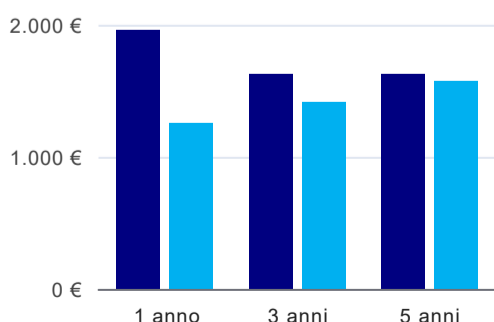
	1 anno	3 anni	5 anni
corso			9,3 mesi
Ateneo			7,5 mesi

Occupati che, nel lavoro, utilizzano in misura elevata le competenze acquisite con la laurea



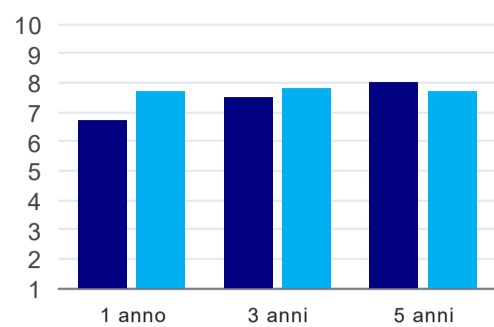
	1 anno	3 anni	5 anni
corso	33,3%	50,0%	66,7%
Ateneo	50,5%	54,8%	57,6%

Retribuzione mensile netta (medie, in euro)



	1 anno	3 anni	5 anni
corso	1.959€	1.626€	1.626€
Ateneo	1.250€	1.415€	1.569€

Soddisfazione per il lavoro svolto (medie, scala 1-10)



	1 anno	3 anni	5 anni
corso	6,7	7,5	8,0
Ateneo	7,7	7,8	7,7

(1) sono considerati occupati tutti coloro che dichiarano di svolgere una qualsiasi attività, anche di formazione o non in regola, purché retribuita.

Elenco dei corsi aggregati

ingegneria elettronica (LM-29)

classe di laurea: ingegneria elettronica (LM-29)
ordinamento D.M. n. 509/1999 - codizione OFF.F 0920107303000001
sedi: CAGLIARI - attivo dal 2010 al 2019
[scheda SUA](#)

ingegneria elettronica (32/S)

classe di laurea: ingegneria elettronica (32/S)
ordinamento D.M. n. 509/1999 - codizione OFF.F 0920104043100001
sedi: CAGLIARI - attivo dal 2002 al 2009
[scheda SUA](#)