

Scheda Unica Annuale - Soddisfazione per il corso di studio concluso e condizione occupazionale dei laureati

Opzioni:

I dati sono confrontati con il totale sull'ateneo (stessa tipologia di corso).

Soddisfazione per il corso di studio concluso

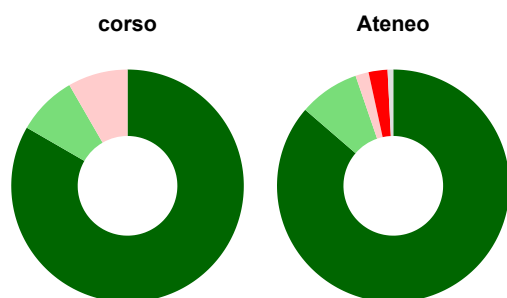
dati aggiornati ad aprile 2022

Ateneo: **Università degli Studi di CAGLIARI - laurea magistrale biennale**
 Classe: **scienze economiche per l'ambiente e la cultura (LM-76)**
 Corso: **management e monitoraggio del turismo sostenibile (LM-76)**

Laureati nell'anno solare 2021 (*valori assoluti*)
 Laureati: **14**
 Intervistati: **13**
 Collettivo esaminato^(a): **13** [scheda di dettaglio](#)

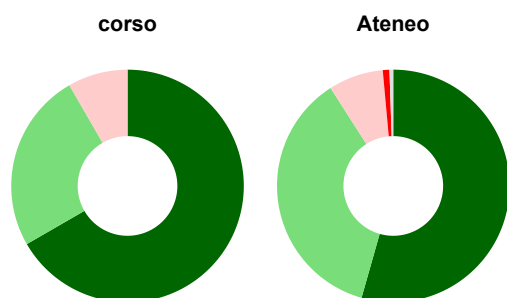
(a) Per una migliore confrontabilità della documentazione, si riportano i dati relativi ai **solli laureati che si sono iscritti al corso di laurea in anni recenti**, cioè a partire dal 2018: 13 di cui 12 intervistati.

Hanno frequentato regolarmente



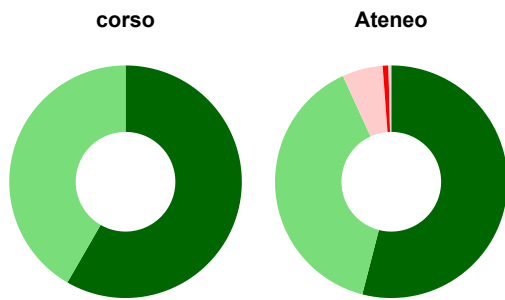
	corso	Ateneo
■ più del 75% degli insegnamenti previsti	83,3%	86,3%
■ tra il 50% e il 75%	8,3%	8,4%
■ tra il 25% e il 50%	8,3%	1,8%
■ meno del 25%	-	2,6%
■ non rispondono	-	0,8%
Totale	100%	100%

Hanno ritenuto il carico di studio degli insegnamenti adeguato alla durata del corso di studio



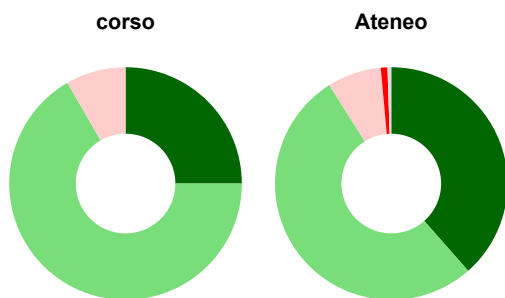
	corso	Ateneo
■ decisamente sì	66,7%	54,4%
■ più sì che no	25,0%	36,5%
■ più no che sì	8,3%	7,6%
■ decisamente no	-	0,9%
■ non rispondono	-	0,5%
Totale	100%	100%

Hanno ritenuto l'organizzazione degli esami (appelli, orari, informazioni, prenotazioni, ...) soddisfacente



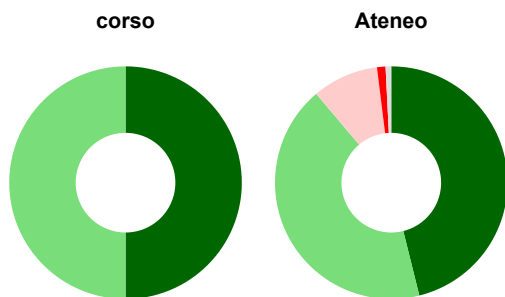
	corso	Ateneo
■ sempre o quasi sempre	58,3%	54,0%
■ per più della metà degli esami	41,7%	39,2%
■ per meno della metà degli esami	-	5,7%
■ mai o quasi mai	-	0,8%
■ non rispondono	-	0,4%
Totale	100%	100%

Sono soddisfatti dei rapporti con i docenti in generale



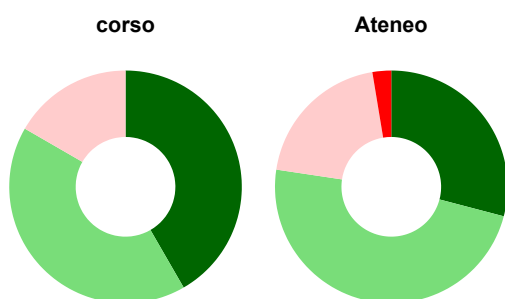
	corso	Ateneo
■ decisamente sì	25,0%	38,5%
■ più sì che no	66,7%	52,6%
■ più no che sì	8,3%	7,5%
■ decisamente no	-	0,9%
■ non rispondono	-	0,5%
Totale	100%	100%

Sono complessivamente soddisfatti del corso di laurea



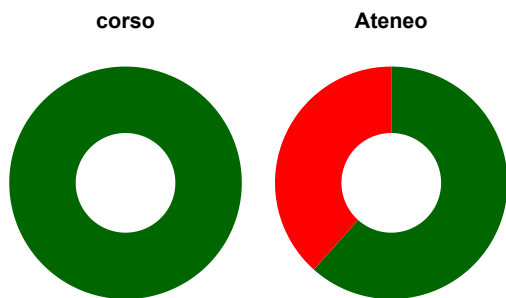
	corso	Ateneo
■ decisamente sì	50,0%	46,1%
■ più sì che no	50,0%	42,7%
■ più no che sì	-	9,2%
■ decisamente no	-	1,2%
■ non rispondono	-	0,8%
Totale	100%	100%

Valutazione delle aule



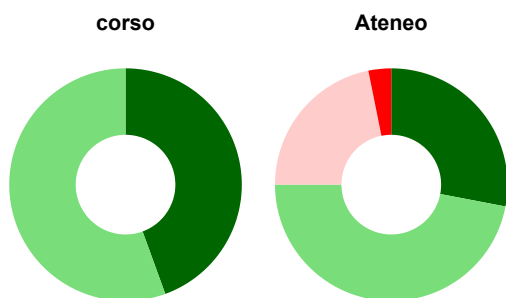
	corso	Ateneo
Hanno utilizzato le aule:	100,0%	95,8%
Valutazione (per 100 fruitori):		
■ sempre o quasi sempre adeguate	41,7%	29,1%
■ spesso adeguate	41,7%	48,3%
■ raramente adeguate	16,7%	20,0%
■ mai adeguate	-	2,6%
Totale	100%	100%

Valutazione delle postazioni informatiche



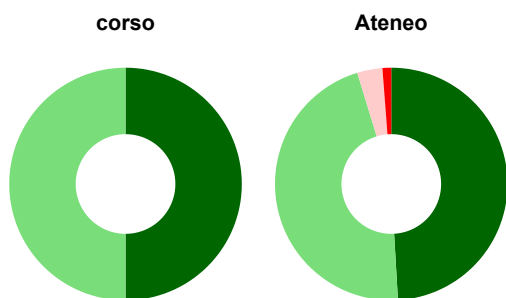
	corso	Ateneo
Hanno utilizzato le postazioni informatiche:	83,3%	67,4%
Valutazione (per 100 fruitori):		
■ in numero adeguato	100,0%	61,6%
■ in numero inadeguato	-	38,4%
Totale	100%	100%

Valutazione delle attrezzature per le altre attività didattiche (laboratori, attività pratiche, ...)



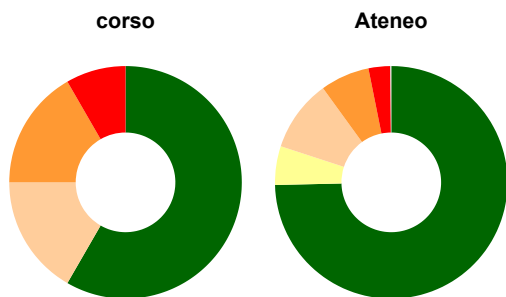
	corso	Ateneo
Hanno utilizzato le attrezzature per le altre attività didattiche (laboratori, attività pratiche, ...):	75,0%	83,0%
Valutazione (per 100 fruitori):		
■ sempre o quasi sempre adeguate	44,4%	28,0%
■ spesso adeguate	55,6%	47,0%
■ raramente adeguate	-	21,8%
■ mai adeguate	-	3,2%
Totale	100%	100%

Valutazione dei servizi di biblioteca (prestito/consultazione, orari di apertura, ...)



	corso	Ateneo
Hanno utilizzato i servizi di biblioteca (prestito/consultazione, orari di apertura, ...):	83,3%	86,2%
Valutazione (per 100 fruitori):		
■ decisamente positiva	50,0%	49,1%
■ abbastanza positiva	50,0%	46,2%
■ abbastanza negativa	-	3,5%
■ decisamente negativa	-	1,2%
Totale	100%	100%

Si iscriverebbero di nuovo all'università?



	corso	Ateneo
■ sì, allo stesso corso dell'Ateneo	58,3%	74,6%
■ sì, ma ad un altro corso dell'Ateneo	-	5,4%
■ sì, allo stesso corso, ma in un altro Ateneo	16,7%	10,0%
■ sì, ma ad un altro corso e in un altro Ateneo	16,7%	6,8%
■ non si iscriverebbero più all'università	8,3%	3,0%
■ non rispondono	-	0,1%
Totale	100%	100%

Condizione occupazionale

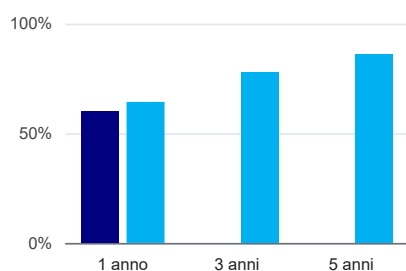
Anno di indagine: 2021
dati aggiornati ad aprile 2022

Ateneo: **Università degli Studi di CAGLIARI - laurea magistrale biennale**
Classe: **scienze economiche per l'ambiente e la cultura (LM-76)**
Corso: **management e monitoraggio del turismo sostenibile (LM-76)**

(valori assoluti)	Laureati	Intervistati	Collettivo esaminato ^(b)	
Laureati del 2020 a 1 anno:	15	13	10	scheda di dettaglio
Laureati del 2018 a 3 anni:	0	0	0	
Laureati del 2016 a 5 anni:	0	0	0	

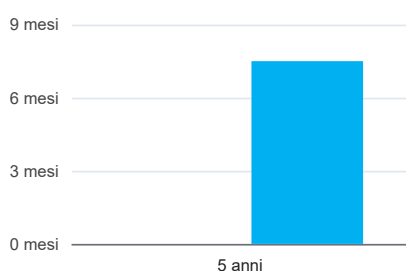
^(b) Per una migliore confrontabilità della documentazione, si riportano i dati relativi ai **solli laureati che non lavoravano al momento della laurea**.

Tasso di occupazione⁽¹⁾



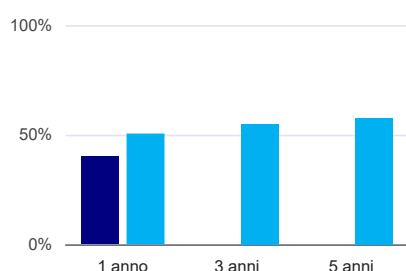
	1 anno	3 anni	5 anni
corso	60,0%		
Ateneo	64,3%	77,9%	86,0%

Tempi di ingresso nel mercato del lavoro, dall'inizio della ricerca al reperimento del primo lavoro (medie, in mesi)



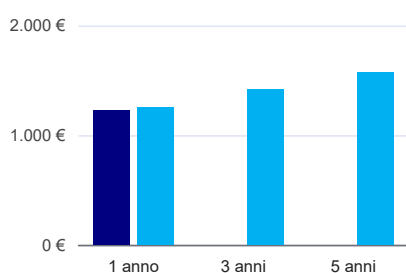
	1 anno	3 anni	5 anni
corso	60,0%		
Ateneo			7,5 mesi

Occupati che, nel lavoro, utilizzano in misura elevata le competenze acquisite con la laurea



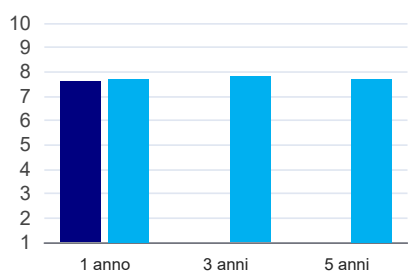
	1 anno	3 anni	5 anni
corso	40,0%		
Ateneo	50,5%	54,8%	57,6%

Retribuzione mensile netta (medie, in euro)



	1 anno	3 anni	5 anni
corso	1.226€		
Ateneo	1.250€	1.415€	1.569€

Soddisfazione per il lavoro svolto (medie, scala 1-10)



	1 anno	3 anni	5 anni
corso	7,6		
Ateneo	7,7	7,8	7,7

(1) sono considerati occupati tutti coloro che dichiarano di svolgere una qualsiasi attività, anche di formazione o non in regola, purché retribuita.

Elenco dei corsi aggregati

management e monitoraggio del turismo sostenibile (LM-76)
classe di laurea: scienze economiche per l'ambiente e la cultura (LM-76)
ordinamento D.M. n. 509/1999 - codizione OFF.F 0920107307700001
sedi: CAGLIARI - attivo dal 2017 al 2019
[scheda SUA](#)