

Scheda Unica Annuale - Soddisfazione per il corso di studio concluso e condizione occupazionale dei laureati

Opzioni:

I dati sono confrontati con il totale sull'ateneo (stessa tipologia di corso).

Soddisfazione per il corso di studio concluso

dati aggiornati ad aprile 2022

Ateneo: **Università degli Studi di CAGLIARI - laurea magistrale biennale**

Classe: **scienze e tecnologie geologiche (LM-74)**

Corso: **scienze e tecnologie geologiche (LM-74)**

Laureati nell'anno solare 2021 (*valori assoluti*)

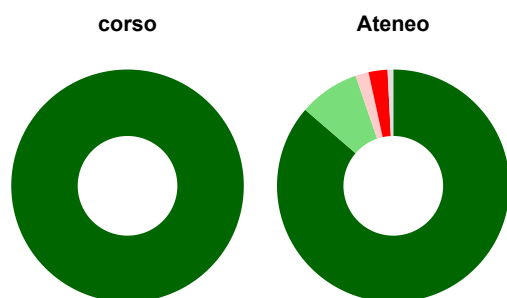
Laureati: **11**

Intervistati: **11**

Collettivo esaminato^(a): **9** [scheda di dettaglio](#)

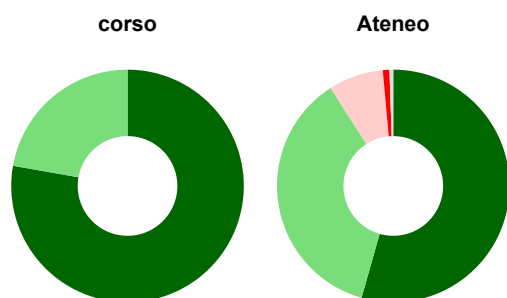
(a) Per una migliore confrontabilità della documentazione, si riportano i dati relativi ai **solli laureati che si sono iscritti al corso di laurea in anni recenti**, cioè a partire dal 2018: 9 di cui 9 intervistati.

Hanno frequentato regolarmente



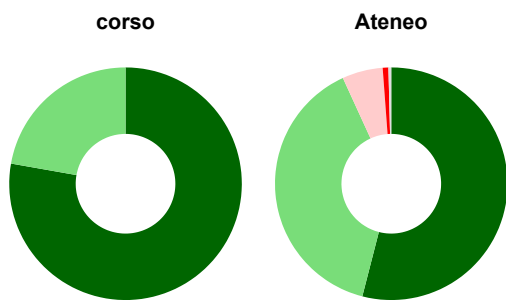
	corso	Ateneo
■ più del 75% degli insegnamenti previsti	100,0%	86,3%
■ tra il 50% e il 75%	-	8,4%
■ tra il 25% e il 50%	-	1,8%
■ meno del 25%	-	2,6%
■ non rispondono	-	0,8%
Totale	100%	100%

Hanno ritenuto il carico di studio degli insegnamenti adeguato alla durata del corso di studio



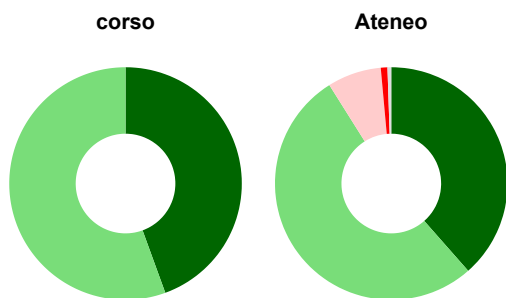
	corso	Ateneo
■ decisamente sì	77,8%	54,4%
■ più sì che no	22,2%	36,5%
■ più no che sì	-	7,6%
■ decisamente no	-	0,9%
■ non rispondono	-	0,5%
Totale	100%	100%

Hanno ritenuto l'organizzazione degli esami (appelli, orari, informazioni, prenotazioni, ...) soddisfacente



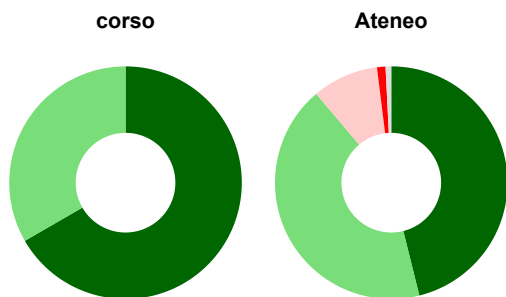
	corso	Ateneo
■ sempre o quasi sempre	77,8%	54,0%
■ per più della metà degli esami	22,2%	39,2%
■ per meno della metà degli esami	-	5,7%
■ mai o quasi mai	-	0,8%
■ non rispondono	-	0,4%
Totale	100%	100%

Sono soddisfatti dei rapporti con i docenti in generale



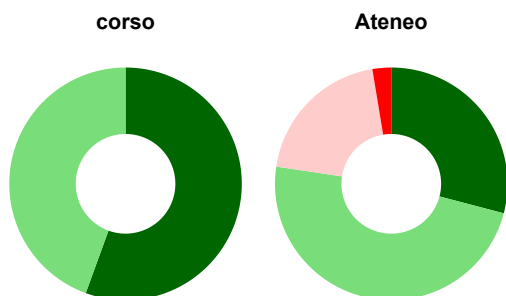
	corso	Ateneo
■ decisamente sì	44,4%	38,5%
■ più sì che no	55,6%	52,6%
■ più no che sì	-	7,5%
■ decisamente no	-	0,9%
■ non rispondono	-	0,5%
Totale	100%	100%

Sono complessivamente soddisfatti del corso di laurea



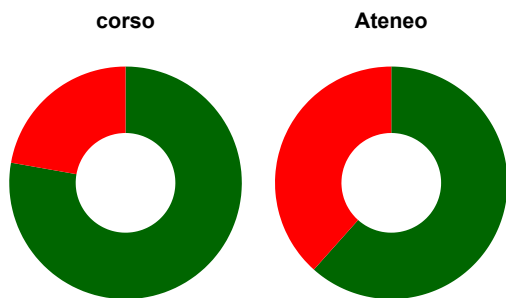
	corso	Ateneo
■ decisamente sì	66,7%	46,1%
■ più sì che no	33,3%	42,7%
■ più no che sì	-	9,2%
■ decisamente no	-	1,2%
■ non rispondono	-	0,8%
Totale	100%	100%

Valutazione delle aule



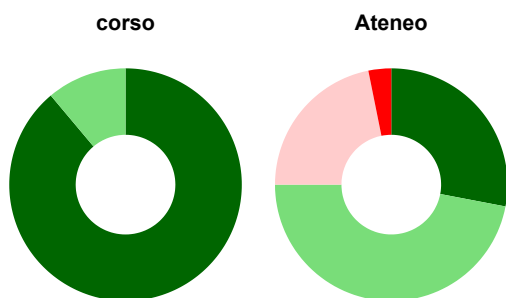
	corso	Ateneo
Hanno utilizzato le aule:	100,0%	95,8%
Valutazione (per 100 fruitori):		
■ sempre o quasi sempre adeguate	55,6%	29,1%
■ spesso adeguate	44,4%	48,3%
■ raramente adeguate	-	20,0%
■ mai adeguate	-	2,6%
Totale	100%	100%

Valutazione delle postazioni informatiche



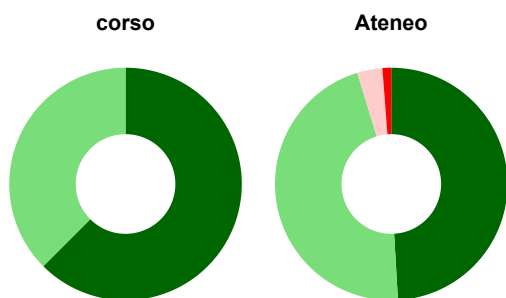
	corso	Ateneo
Hanno utilizzato le postazioni informatiche:	100,0%	67,4%
Valutazione (per 100 fruitori):		
in numero adeguato	77,8%	61,6%
in numero inadeguato	22,2%	38,4%
Totale	100%	100%

Valutazione delle attrezzature per le altre attività didattiche (laboratori, attività pratiche, ...)



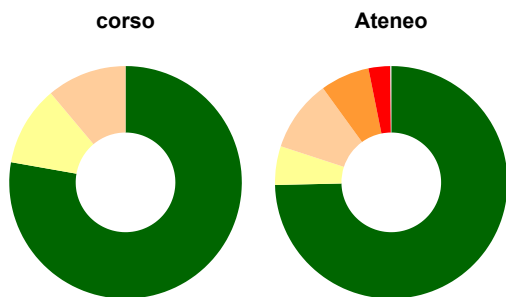
	corso	Ateneo
Hanno utilizzato le attrezzature per le altre attività didattiche (laboratori, attività pratiche, ...):	100,0%	83,0%
Valutazione (per 100 fruitori):		
sempre o quasi sempre adeguate	88,9%	28,0%
spesso adeguate	11,1%	47,0%
raramente adeguate	-	21,8%
mai adeguate	-	3,2%
Totale	100%	100%

Valutazione dei servizi di biblioteca (prestito/consultazione, orari di apertura, ...)



	corso	Ateneo
Hanno utilizzato i servizi di biblioteca (prestito/consultazione, orari di apertura, ...):	88,9%	86,2%
Valutazione (per 100 fruitori):		
decisamente positiva	62,5%	49,1%
abbastanza positiva	37,5%	46,2%
abbastanza negativa	-	3,5%
decisamente negativa	-	1,2%
Totale	100%	100%

Si iscriverebbero di nuovo all'università?



	corso	Ateneo
sì, allo stesso corso dell'Ateneo	77,8%	74,6%
sì, ma ad un altro corso dell'Ateneo	11,1%	5,4%
sì, allo stesso corso, ma in un altro Ateneo	11,1%	10,0%
sì, ma ad un altro corso e in un altro Ateneo	-	6,8%
non si iscriverebbero più all'università	-	3,0%
non rispondono	-	0,1%
Totale	100%	100%

Condizione occupazionale

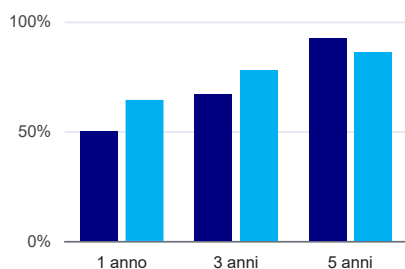
Anno di indagine: **2021**
dati aggiornati ad aprile 2022

Ateneo: **Università degli Studi di CAGLIARI - laurea magistrale biennale**
Classe: **scienze e tecnologie geologiche (LM-74)**
Corso: **scienze e tecnologie geologiche (LM-74)**

(valori assoluti)	Laureati	Intervistati	Collettivo esaminato ^(b)	
Laureati del 2020 a 1 anno:	7	6	4	scheda di dettaglio
Laureati del 2018 a 3 anni:	19	10	9	scheda di dettaglio
Laureati del 2016 a 5 anni:	15	13	13	scheda di dettaglio

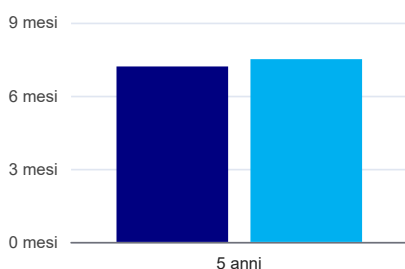
^(b) Per una migliore confrontabilità della documentazione, si riportano i dati relativi ai **solli laureati che non lavoravano al momento della laurea**.

Tasso di occupazione⁽¹⁾



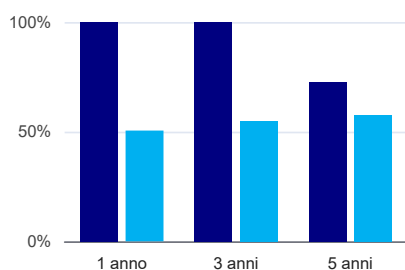
	1 anno	3 anni	5 anni
corso	50,0%	66,7%	92,3%
Ateneo	64,3%	77,9%	86,0%

Tempi di ingresso nel mercato del lavoro, dall'inizio della ricerca al reperimento del primo lavoro (medie, in mesi)



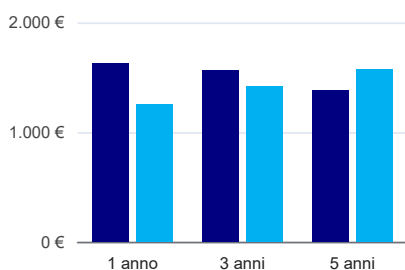
	1 anno	3 anni	5 anni
corso			7,2 mesi
Ateneo			7,5 mesi

Occupati che, nel lavoro, utilizzano in misura elevata le competenze acquisite con la laurea



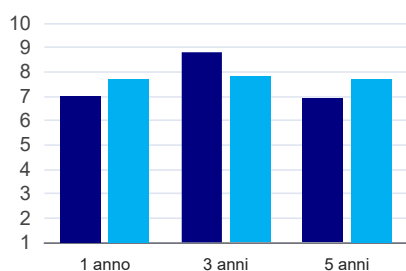
	1 anno	3 anni	5 anni
corso	100,0%	100,0%	72,7%
Ateneo	50,5%	54,8%	57,6%

Retribuzione mensile netta (medie, in euro)



	1 anno	3 anni	5 anni
corso	1.626€	1.563€	1.382€
Ateneo	1.250€	1.415€	1.569€

Soddisfazione per il lavoro svolto (medie, scala 1-10)



	1 anno	3 anni	5 anni
corso	7,0	8,8	6,9
Ateneo	7,7	7,8	7,7

(1) sono considerati occupati tutti coloro che dichiarano di svolgere una qualsiasi attività, anche di formazione o non in regola, purché retribuita.

Elenco dei corsi aggregati

scienze e tecnologie geologiche (LM-74)

classe di laurea: scienze e tecnologie geologiche (LM-74)
ordinamento D.M. n. 509/1999 - codizione OFF.F 0920107307500001
sedi: CAGLIARI - attivo dal 2008 al 2019
[scheda SUA](#)

scienze geologiche (86/S)

classe di laurea: scienze geologiche (86/S)
ordinamento D.M. n. 509/1999 - codizione OFF.F 0920105048500006
sedi: CAGLIARI - attivo dal 2003 al 2007
[scheda SUA](#)

geologia tecnica ed ambientale (86/S)

classe di laurea: scienze geologiche (86/S)
ordinamento D.M. n. 509/1999 - codizione OFF.F 0920105048500007
sedi: CAGLIARI - attivo dal 2003 al 2007
[scheda SUA](#)