

## Scheda Unica Annuale - Soddisfazione per il corso di studio concluso e condizione occupazionale dei laureati

### Opzioni:

I dati sono confrontati con il totale sull'ateneo (stessa tipologia di corso).

### Soddisfazione per il corso di studio concluso

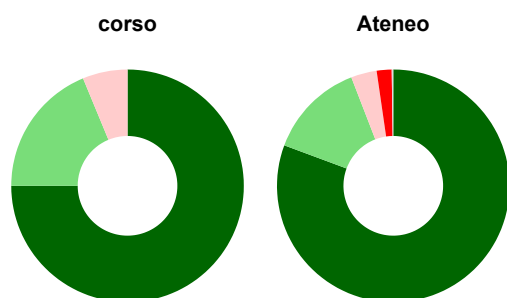
dati aggiornati ad aprile 2022

Ateneo: **Università degli Studi di CAGLIARI - laurea di primo livello**  
 Classe: **filosofia (L-5)**  
 Corso: **filosofia (L-5)**

Laureati nell'anno solare 2021 (*valori assoluti*)  
 Laureati: **23**  
 Intervistati: **23**  
 Collettivo esaminato<sup>(a)</sup>: **16** [scheda di dettaglio](#)

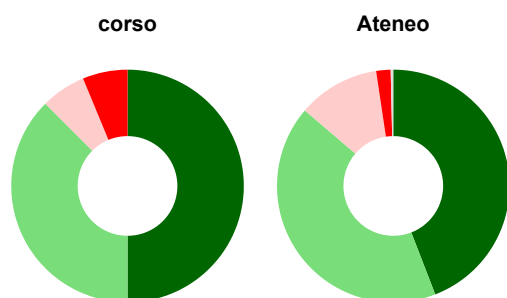
(a) Per una migliore confrontabilità della documentazione, si riportano i dati relativi ai **solli laureati che si sono iscritti al corso di laurea in anni recenti**, cioè a partire dal 2017: 16 di cui 16 intervistati.

#### Hanno frequentato regolarmente



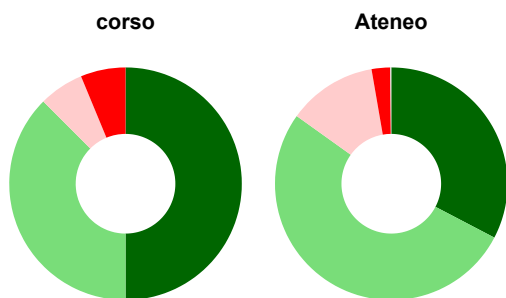
	corso	Ateneo
■ più del 75% degli insegnamenti previsti	75,0%	80,7%
■ tra il 50% e il 75%	18,8%	13,5%
■ tra il 25% e il 50%	6,3%	3,6%
■ meno del 25%	-	2,1%
■ non rispondono	-	0,2%
<b>Totale</b>	<b>100%</b>	<b>100%</b>

#### Hanno ritenuto il carico di studio degli insegnamenti adeguato alla durata del corso di studio



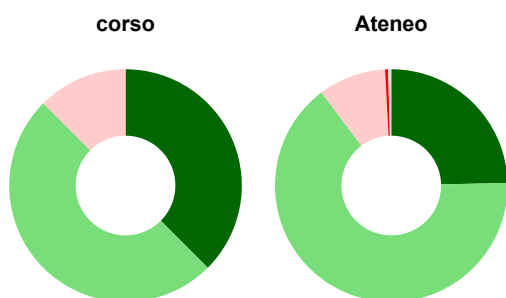
	corso	Ateneo
■ decisamente sì	50,0%	44,1%
■ più sì che no	37,5%	42,1%
■ più no che sì	6,3%	11,4%
■ decisamente no	6,3%	2,0%
■ non rispondono	-	0,4%
<b>Totale</b>	<b>100%</b>	<b>100%</b>

### Hanno ritenuto l'organizzazione degli esami (appelli, orari, informazioni, prenotazioni, ...) soddisfacente



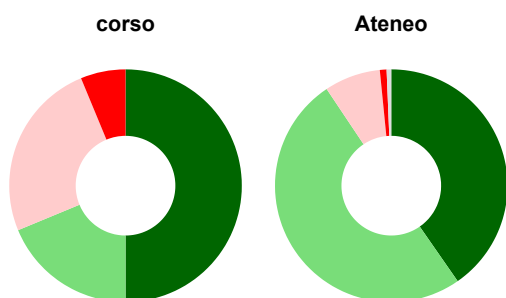
	corso	Ateneo
■ sempre o quasi sempre	50,0%	32,7%
■ per più della metà degli esami	37,5%	52,2%
■ per meno della metà degli esami	6,3%	12,4%
■ mai o quasi mai	6,3%	2,6%
■ non rispondono	-	0,1%
<b>Totale</b>	<b>100%</b>	<b>100%</b>

### Sono soddisfatti dei rapporti con i docenti in generale



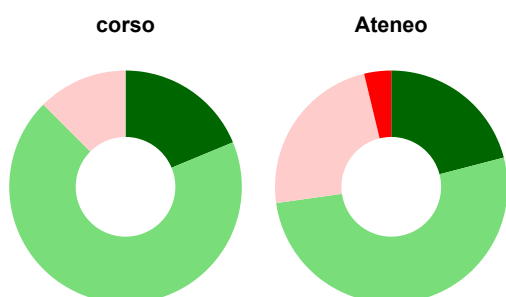
	corso	Ateneo
■ decisamente sì	37,5%	24,6%
■ più sì che no	50,0%	65,1%
■ più no che sì	12,5%	9,4%
■ decisamente no	-	0,4%
■ non rispondono	-	0,4%
<b>Totale</b>	<b>100%</b>	<b>100%</b>

### Sono complessivamente soddisfatti del corso di laurea



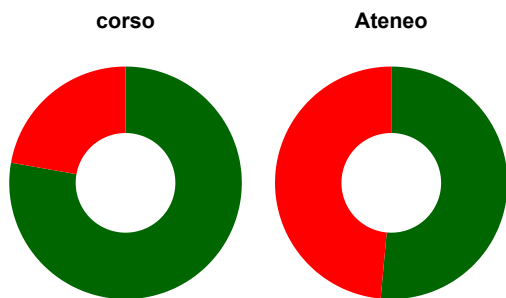
	corso	Ateneo
■ decisamente sì	50,0%	40,3%
■ più sì che no	18,8%	50,3%
■ più no che sì	25,0%	7,8%
■ decisamente no	6,3%	0,9%
■ non rispondono	-	0,6%
<b>Totale</b>	<b>100%</b>	<b>100%</b>

### Valutazione delle aule



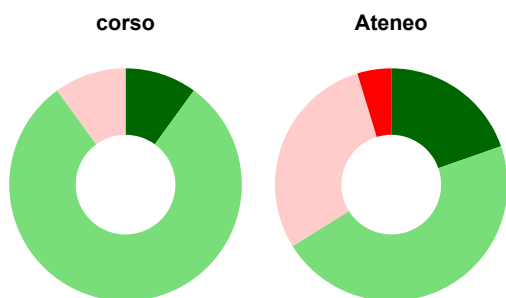
	corso	Ateneo
<b>Hanno utilizzato le aule:</b>	<b>100,0%</b>	<b>99,1%</b>
<b>Valutazione (per 100 fruitori):</b>		
■ sempre o quasi sempre adeguate	18,8%	21,0%
■ spesso adeguate	68,8%	51,8%
■ raramente adeguate	12,5%	23,5%
■ mai adeguate	-	3,8%
<b>Totale</b>	<b>100%</b>	<b>100%</b>

### Valutazione delle postazioni informatiche



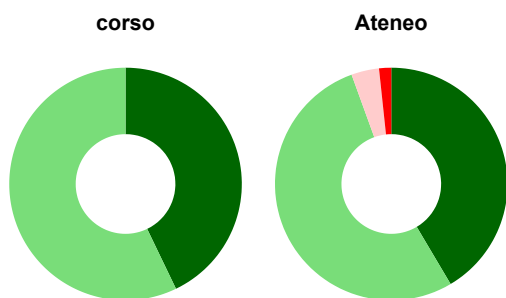
	corso	Ateneo
<b>Hanno utilizzato le postazioni informatiche:</b>	<b>56,3%</b>	<b>66,3%</b>
<b>Valutazione (per 100 fruitori):</b>		
■ in numero adeguato	77,8%	51,5%
■ in numero inadeguato	22,2%	48,5%
<b>Totale</b>	<b>100%</b>	<b>100%</b>

### Valutazione delle attrezzature per le altre attività didattiche (laboratori, attività pratiche, ...)



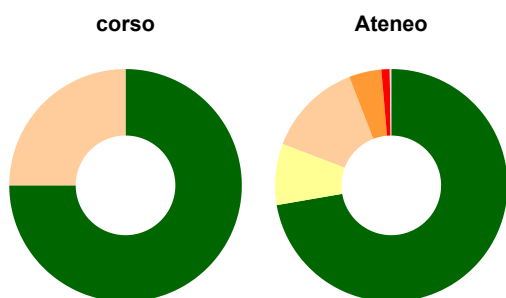
	corso	Ateneo
<b>Hanno utilizzato le attrezzature per le altre attività didattiche (laboratori, attività pratiche, ...):</b>	<b>62,5%</b>	<b>80,6%</b>
<b>Valutazione (per 100 fruitori):</b>		
■ sempre o quasi sempre adeguate	10,0%	19,6%
■ spesso adeguate	80,0%	46,5%
■ raramente adeguate	10,0%	29,2%
■ mai adeguate	-	4,7%
<b>Totale</b>	<b>100%</b>	<b>100%</b>

### Valutazione dei servizi di biblioteca (prestito/consultazione, orari di apertura, ...)



	corso	Ateneo
<b>Hanno utilizzato i servizi di biblioteca (prestito/consultazione, orari di apertura, ...):</b>	<b>87,5%</b>	<b>89,1%</b>
<b>Valutazione (per 100 fruitori):</b>		
■ decisamente positiva	42,9%	41,5%
■ abbastanza positiva	57,1%	53,0%
■ abbastanza negativa	-	3,9%
■ decisamente negativa	-	1,7%
<b>Totale</b>	<b>100%</b>	<b>100%</b>

### Si iscriverebbero di nuovo all'università?



	corso	Ateneo
■ sì, allo stesso corso dell'Ateneo	75,0%	72,3%
■ sì, ma ad un altro corso dell'Ateneo	-	8,5%
■ sì, allo stesso corso, ma in un altro Ateneo	25,0%	13,3%
■ sì, ma ad un altro corso e in un altro Ateneo	-	4,5%
■ non si iscriverebbero più all'università	-	1,1%
■ non rispondono	-	0,2%
<b>Totale</b>	<b>100%</b>	<b>100%</b>

# Condizione occupazionale

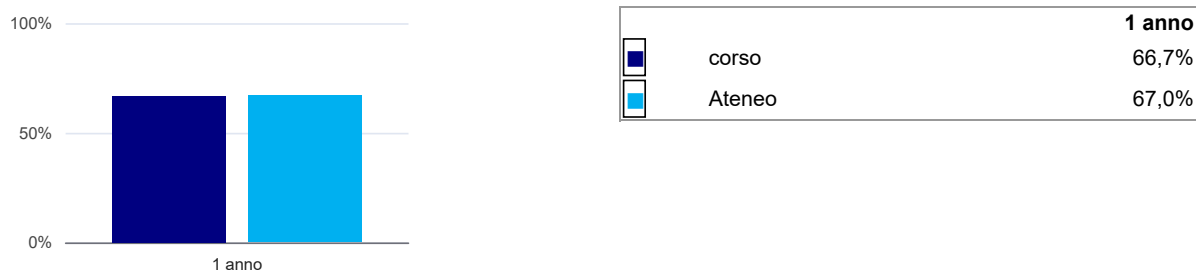
Anno di indagine: **2021**  
dati aggiornati ad aprile 2022

Ateneo: **Università degli Studi di CAGLIARI - laurea di primo livello**  
Classe: **filosofia (L-5)**  
Corso: **filosofia (L-5)**

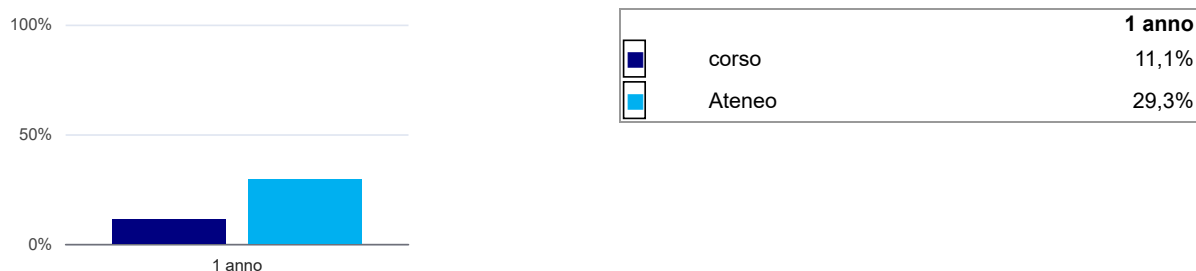
(valori assoluti)	Laureati	Intervistati	Collettivo esaminato <sup>(b)</sup>	
Laureati del 2020 a 1 anno:	27	20	18	<a href="#">scheda di dettaglio</a>

(b) Per una migliore confrontabilità della documentazione, si riportano i dati relativi ai **solli laureati che non lavoravano al momento della laurea**.

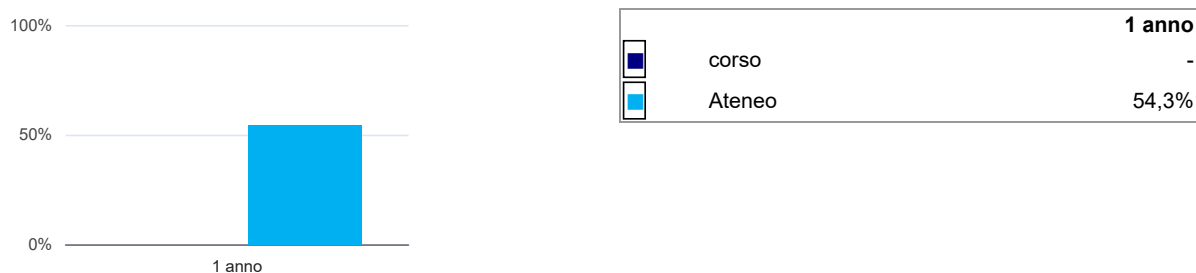
## Laureati attualmente iscritti a un corso di laurea di secondo livello<sup>(1)</sup>



## Tasso di occupazione<sup>(2)</sup>



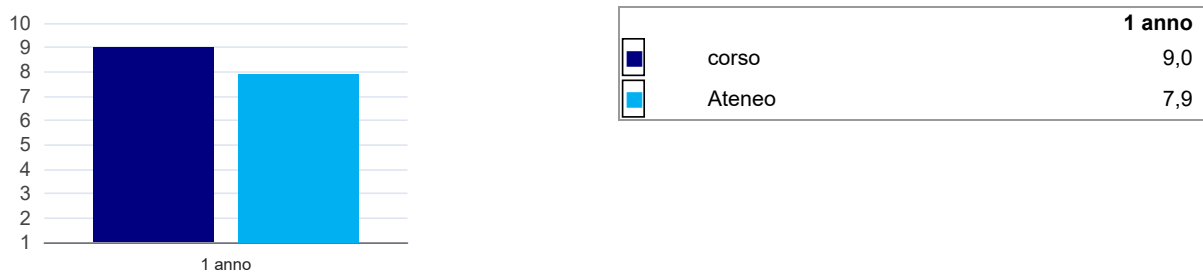
## Occupati che, nel lavoro, utilizzano in misura elevata le competenze acquisite con la laurea



## Retribuzione mensile netta (medie, in euro)



## Soddisfazione per il lavoro svolto (medie, scala 1-10)



(1) sono considerati anche i laureati iscritti a un corso a ciclo unico, nonché a un corso di secondo livello presso una delle Istituzioni di Alta Formazione Artistica e Musicale.

(2) sono considerati occupati tutti coloro che dichiarano di svolgere una qualsiasi attività, anche di formazione o non in regola, purché retribuita.

### Elenco dei corsi aggregati

#### filosofia (L-5)

classe di laurea: filosofia (L-5)  
ordinamento D.M. n. 509/1999 - codizione OFF.F 0920106200500001  
sedi: CAGLIARI - attivo dal 2008 al 2019  
[scheda SUA](#)

#### filosofia (29)

classe di laurea: filosofia (29)  
ordinamento D.M. n. 509/1999 - codizione OFF.F 0920104009600001  
sedi: CAGLIARI - attivo dal 2001 al 2007  
[scheda SUA](#)