

Scheda Unica Annuale - Soddisfazione per il corso di studio concluso e condizione occupazionale dei laureati

Opzioni:

I dati **includono** i laureati di [corsi equivalenti dell'ordinamento D.M. n. 509/1999](#).

I dati sono confrontati con il totale sull'**ateneo** (stessa tipologia di corso).

Soddisfazione per il corso di studio concluso

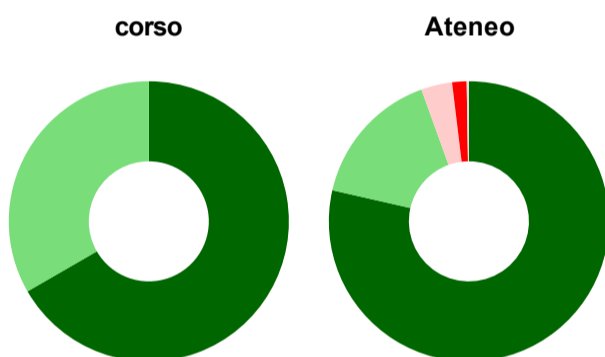
dati aggiornati ad aprile 2020

Ateneo: **Università degli Studi di CAGLIARI - laurea di primo livello**
 Classe: **filosofia (L-5)**
 Corso: **filosofia (L-5)**

Laureati nell'anno solare 2019 (*valori assoluti*)
 Laureati: **25**
 Intervistati: **24**
 Collettivo esaminato^(a): **13** [scheda di dettaglio](#)

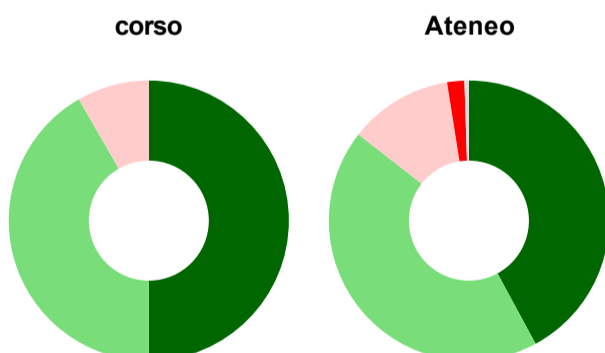
(a) Per una migliore confrontabilità della documentazione, si riportano i dati relativi ai **solli laureati che si sono iscritti al corso di laurea in anni recenti**, cioè a partire dal 2015: 13 di cui 12 intervistati.

Hanno frequentato regolarmente



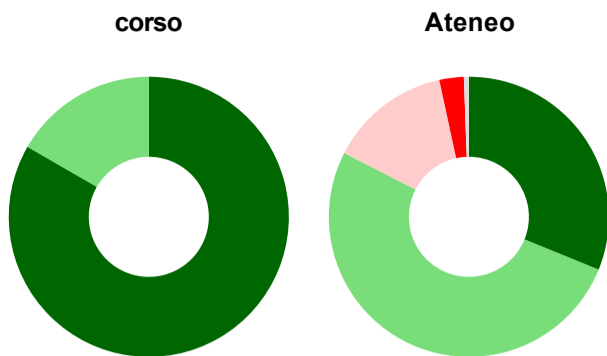
	corso	Ateneo
più del 75% degli insegnamenti previsti	66,7%	78,6%
tra il 50% e il 75%	33,3%	15,9%
tra il 25% e il 50%	-	3,6%
meno del 25%	-	1,7%
non rispondono	-	0,3%
Totale	100%	100%

Hanno ritenuto il carico di studio degli insegnamenti adeguato alla durata del corso di studio



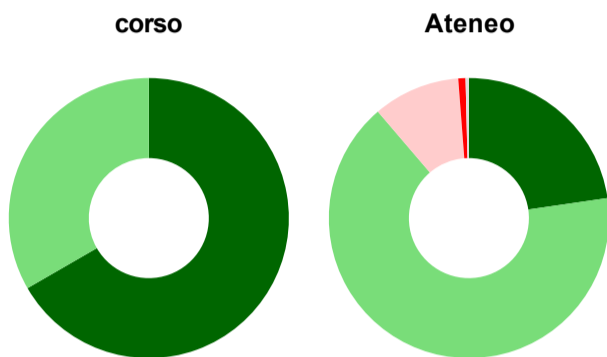
	corso	Ateneo
decisamente sì	50,0%	42,1%
più sì che no	41,7%	43,4%
più no che sì	8,3%	12,0%
decisamente no	-	2,0%
non rispondono	-	0,5%
Totale	100%	100%

Hanno ritenuto l'organizzazione degli esami (appelli, orari, informazioni, prenotazioni, ...) soddisfacente



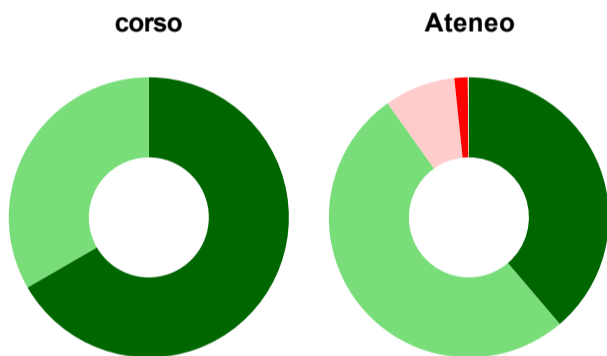
	corso	Ateneo
sempre o quasi sempre	83,3%	31,2%
per più della metà degli esami	16,7%	51,4%
per meno della metà degli esami	-	14,1%
mai o quasi mai	-	2,8%
non rispondono	-	0,6%
Totale	100%	100%

Sono soddisfatti dei rapporti con i docenti in generale



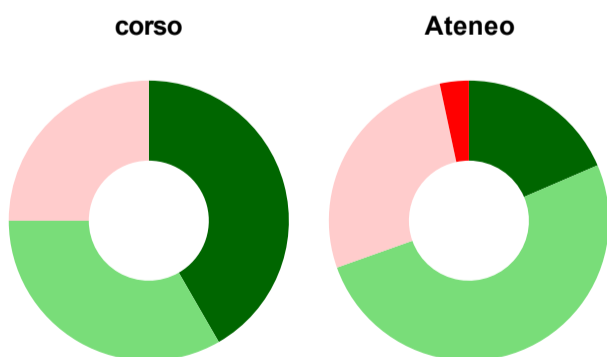
	corso	Ateneo
decisamente sì	66,7%	22,7%
più sì che no	33,3%	66,0%
più no che sì	-	10,0%
decisamente no	-	0,8%
non rispondono	-	0,4%
Totale	100%	100%

Sono complessivamente soddisfatti del corso di laurea



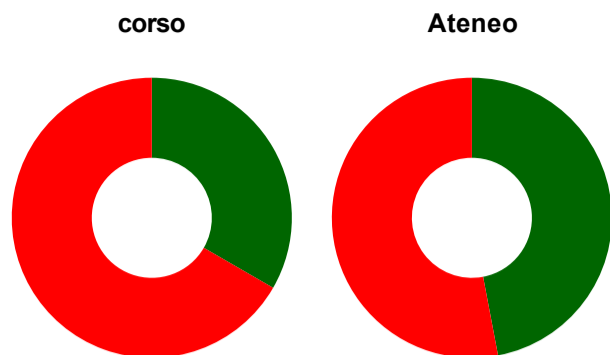
	corso	Ateneo
decisamente sì	66,7%	38,8%
più sì che no	33,3%	51,4%
più no che sì	-	8,2%
decisamente no	-	1,5%
non rispondono	-	0,1%
Totale	100%	100%

Valutazione delle aule



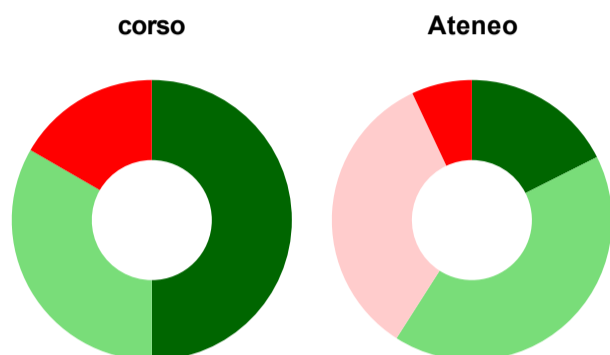
	corso	Ateneo
Hanno utilizzato le aule:	100,0%	99,4%
Valutazione (per 100 fruitori):		
sempre o quasi sempre adeguate	41,7%	18,5%
spesso adeguate	33,3%	51,0%
raramente adeguate	25,0%	27,1%
mai adeguate	-	3,3%
Totale	100%	100%

Valutazione delle postazioni informatiche



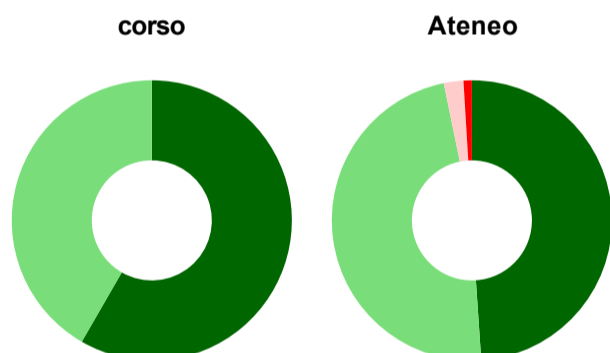
	corso	Ateneo
Hanno utilizzato le postazioni informatiche:	50,0%	69,5%
Valutazione (per 100 fruitori):		
in numero adeguato	33,3%	47,0%
in numero inadeguato	66,7%	53,0%
Totale	100%	100%

Valutazione delle attrezzature per le altre attività didattiche (laboratori, attività pratiche, ...)



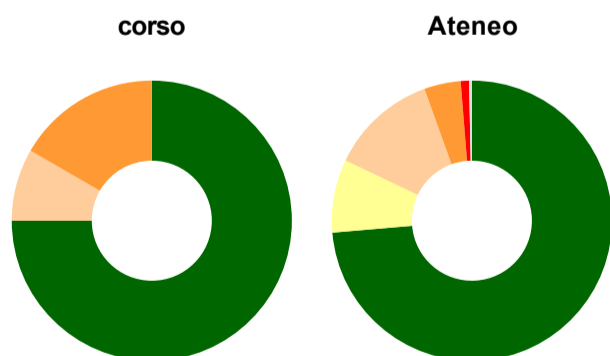
	corso	Ateneo
Hanno utilizzato le attrezzature per le altre attività didattiche (laboratori, attività pratiche, ...):	50,0%	87,0%
Valutazione (per 100 fruitori):		
sempre o quasi sempre adeguate	50,0%	17,6%
spesso adeguate	33,3%	41,5%
raramente adeguate	-	34,0%
mai adeguate	16,7%	7,0%
Totale	100%	100%

Valutazione dei servizi di biblioteca (prestito/consultazione, orari di apertura, ...)



	corso	Ateneo
Hanno utilizzato i servizi di biblioteca (prestito/consultazione, orari di apertura, ...):	100,0%	93,2%
Valutazione (per 100 fruitori):		
decisamente positiva	58,3%	48,9%
abbastanza positiva	41,7%	47,8%
abbastanza negativa	-	2,3%
decisamente negativa	-	1,0%
Totale	100%	100%

Si iscriverebbero di nuovo all'università?



	corso	Ateneo
sì, allo stesso corso dell'Ateneo	75,0%	73,6%
sì, ma ad un altro corso dell'Ateneo	-	8,4%
sì, allo stesso corso, ma in un altro Ateneo	8,3%	12,4%
sì, ma ad un altro corso e in un altro Ateneo	16,7%	4,2%
non si iscriverebbero più all'università	-	1,0%
non rispondono	-	0,3%
Totale	100%	100%

Condizione occupazionale

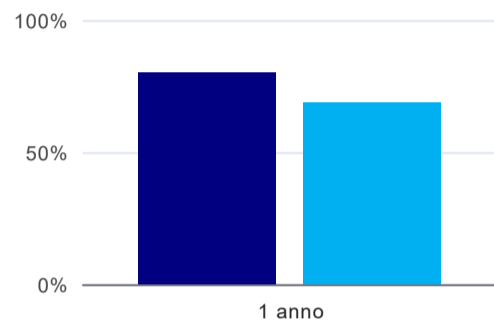
Anno di indagine: **2019**
dati aggiornati ad aprile 2020

Ateneo: **Università degli Studi di CAGLIARI - laurea di primo livello**
Classe: **filosofia (L-5)**
Corso: **filosofia (L-5)**

(valori assoluti)	Laureati	Intervistati	Collettivo esaminato ^(b)
Laureati del 2018 a 1 anno:	26	18	15 scheda di dettaglio

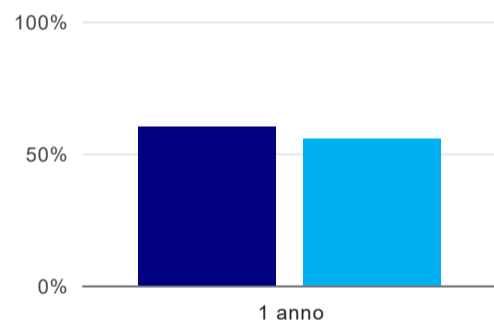
^(b) Per una migliore confrontabilità della documentazione, si riportano i dati relativi ai **solli laureati che non lavoravano al momento della laurea**.

Laureati attualmente iscritti a un corso di laurea di secondo livello⁽¹⁾



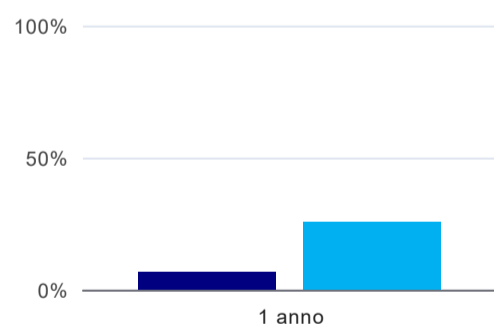
	1 anno
corso	80,0%
Ateneo	68,7%

Laureati che non lavorano, non cercano lavoro, ma sono impegnati in un corso universitario o in un tirocinio/praticantato⁽²⁾



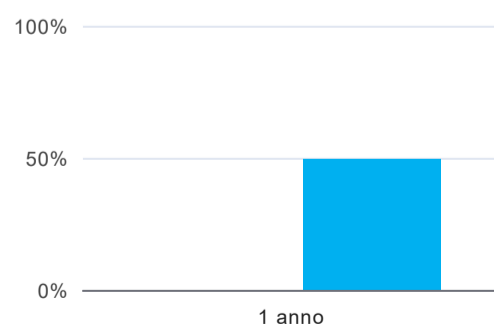
	1 anno
corso	60,0%
Ateneo	55,5%

Tasso di occupazione⁽³⁾



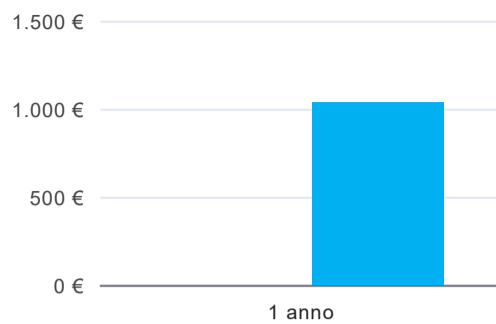
	1 anno
corso	6,7%
Ateneo	25,6%

Occupati che, nel lavoro, utilizzano in misura elevata le competenze acquisite con la laurea



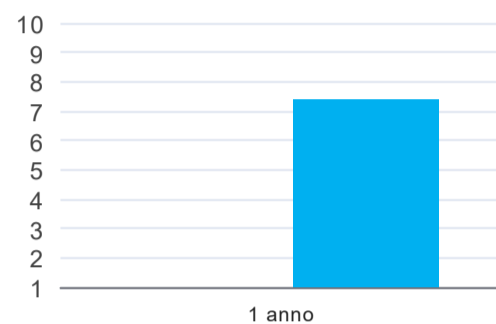
	1 anno
corso	-
Ateneo	49,4%

Retribuzione mensile netta (medie, in euro)



1 anno	
corso	-
Ateneo	1.037€

Soddisfazione per il lavoro svolto (medie, scala 1-10)



1 anno	
corso	-
Ateneo	7,4

(1) sono considerati anche i laureati iscritti a un corso a ciclo unico, nonché a un corso di secondo livello presso una delle Istituzioni di Alta Formazione Artistica e Musicale.

(2) sono compresi quanti risultano impegnati in dottorati di ricerca, scuole di specializzazione, master universitari e, per i laureati di primo livello, altri corsi di laurea (di qualunque tipo, compresi i corsi attivati presso una delle Istituzioni di Alta Formazione Artistica e Musicale).

(3) sono considerati occupati tutti coloro che dichiarano di svolgere una qualsiasi attività, anche di formazione o non in regola, purché retribuita.

Elenco dei corsi aggregati

filosofia (L-5)

classe di laurea: filosofia (L-5)
ordinamento D.M. n. 509/1999 - codizione OFF.F 0920106200500001
sedi: CAGLIARI - attivo dal 2008 al 2019
[scheda SUA](#)

filosofia (29)

classe di laurea: filosofia (29)
ordinamento D.M. n. 509/1999 - codizione OFF.F 0920104009600001
sedi: CAGLIARI - attivo dal 2001 al 2007
[scheda SUA](#)