

Scheda Unica Annuale - Soddisfazione per il corso di studio concluso e condizione occupazionale dei laureati

Opzioni:

I dati **includono** i laureati di [corsi equivalenti dell'ordinamento D.M. n. 509/1999](#).

I dati sono confrontati con il totale sull'**ateneo** (stessa tipologia di corso).

Soddisfazione per il corso di studio concluso

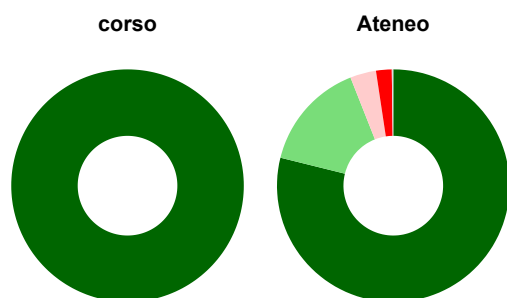
dati aggiornati ad aprile 2021

Ateneo: **Università degli Studi di CAGLIARI - laurea di primo livello**
 Classe: **scienze e tecnologie per l'ambiente e la natura (L-32)**
 Corso: **scienze ambientali e naturali (L-32)**

Laureati nell'anno solare 2020 (*valori assoluti*)
 Laureati: **15**
 Intervistati: **14**
 Collettivo esaminato^(a): **4** [scheda di dettaglio](#)

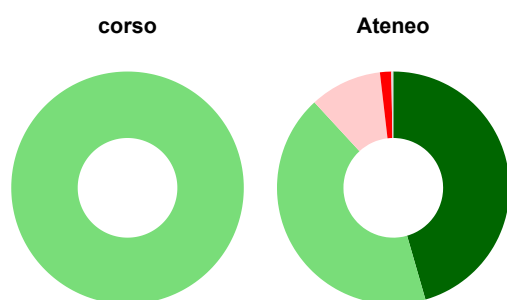
^(a) Per una migliore confrontabilità della documentazione, si riportano i dati relativi ai **solli laureati che si sono iscritti al corso di laurea in anni recenti**, cioè a partire dal 2016: 4 di cui 4 intervistati.

Hanno frequentato regolarmente



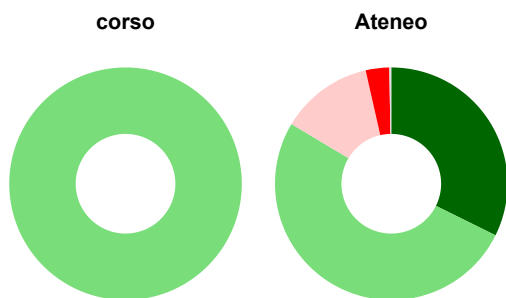
| | corso | Ateneo |
|---|-------------|-------------|
| più del 75% degli insegnamenti previsti | 100,0% | 78,9% |
| tra il 50% e il 75% | - | 15,1% |
| tra il 25% e il 50% | - | 3,6% |
| meno del 25% | - | 2,2% |
| non rispondono | - | 0,2% |
| Totale | 100% | 100% |

Hanno ritenuto il carico di studio degli insegnamenti adeguato alla durata del corso di studio



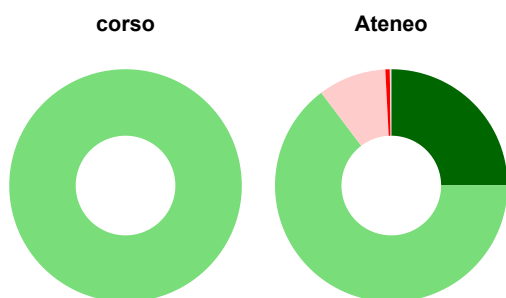
| | corso | Ateneo |
|----------------|-------------|-------------|
| decisamente sì | - | 45,5% |
| più sì che no | 100,0% | 42,6% |
| più no che sì | - | 10,0% |
| decisamente no | - | 1,6% |
| non rispondono | - | 0,3% |
| Totale | 100% | 100% |

Hanno ritenuto l'organizzazione degli esami (appelli, orari, informazioni, prenotazioni, ...) soddisfacente



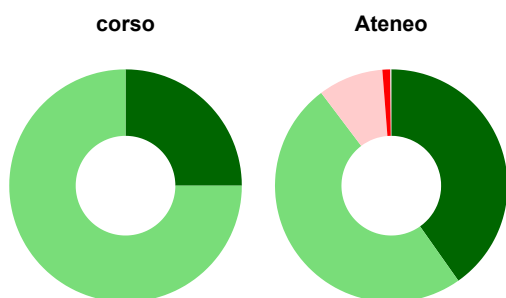
| | corso | Ateneo |
|---------------------------------|-------------|-------------|
| sempre o quasi sempre | - | 32,3% |
| per più della metà degli esami | 100,0% | 51,3% |
| per meno della metà degli esami | - | 12,9% |
| mai o quasi mai | - | 3,3% |
| non rispondono | - | 0,3% |
| Totale | 100% | 100% |

Sono soddisfatti dei rapporti con i docenti in generale



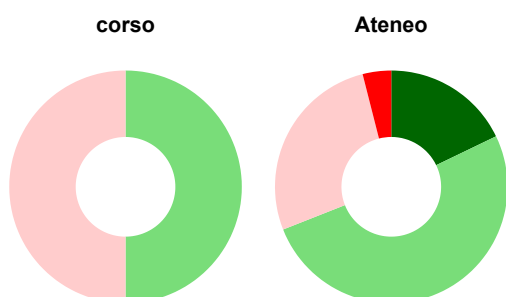
| | corso | Ateneo |
|----------------|-------------|-------------|
| decisamente sì | - | 24,9% |
| più sì che no | 100,0% | 64,8% |
| più no che sì | - | 9,5% |
| decisamente no | - | 0,6% |
| non rispondono | - | 0,2% |
| Totale | 100% | 100% |

Sono complessivamente soddisfatti del corso di laurea



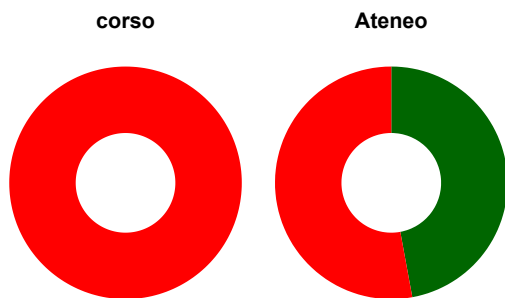
| | corso | Ateneo |
|----------------|-------------|-------------|
| decisamente sì | 25,0% | 40,2% |
| più sì che no | 75,0% | 49,5% |
| più no che sì | - | 9,1% |
| decisamente no | - | 1,1% |
| non rispondono | - | 0,1% |
| Totale | 100% | 100% |

Valutazione delle aule



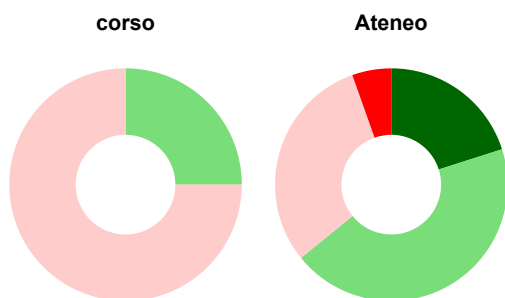
| | corso | Ateneo |
|--|---------------|--------------|
| Hanno utilizzato le aule: | 100,0% | 99,7% |
| Valutazione (per 100 fruitori): | | |
| sempre o quasi sempre adeguate | - | 17,9% |
| spesso adeguate | 50,0% | 51,2% |
| raramente adeguate | 50,0% | 27,0% |
| mai adeguate | - | 4,0% |
| Totale | 100% | 100% |

Valutazione delle postazioni informatiche



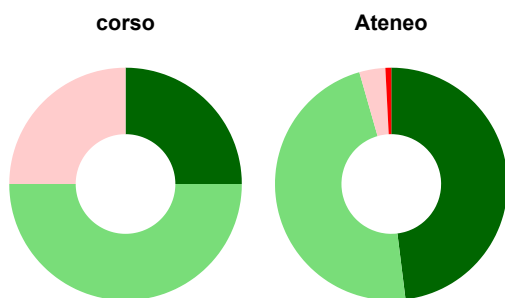
| | corso | Ateneo |
|---|---------------|--------------|
| Hanno utilizzato le postazioni informatiche: | 100,0% | 71,8% |
| Valutazione (per 100 fruitori): | | |
| ■ in numero adeguato | - | 47,1% |
| ■ in numero inadeguato | 100,0% | 52,9% |
| Totale | 100% | 100% |

Valutazione delle attrezzature per le altre attività didattiche (laboratori, attività pratiche, ...)



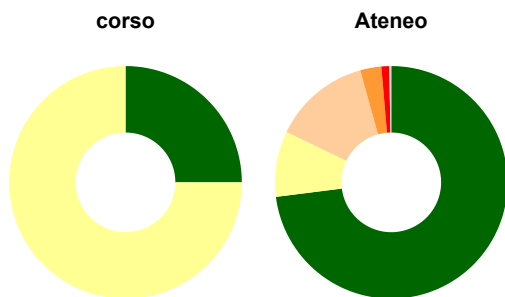
| | corso | Ateneo |
|--|---------------|--------------|
| Hanno utilizzato le attrezzature per le altre attività didattiche (laboratori, attività pratiche, ...): | 100,0% | 85,2% |
| Valutazione (per 100 fruitori): | | |
| ■ sempre o quasi sempre adeguate | - | 20,1% |
| ■ spesso adeguate | 25,0% | 44,1% |
| ■ raramente adeguate | 75,0% | 30,4% |
| ■ mai adeguate | - | 5,4% |
| Totale | 100% | 100% |

Valutazione dei servizi di biblioteca (prestito/consultazione, orari di apertura, ...)



| | corso | Ateneo |
|---|---------------|--------------|
| Hanno utilizzato i servizi di biblioteca (prestito/consultazione, orari di apertura, ...): | 100,0% | 92,2% |
| Valutazione (per 100 fruitori): | | |
| ■ decisamente positiva | 25,0% | 48,0% |
| ■ abbastanza positiva | 50,0% | 47,5% |
| ■ abbastanza negativa | 25,0% | 3,6% |
| ■ decisamente negativa | - | 0,8% |
| Totale | 100% | 100% |

Si iscriverebbero di nuovo all'università?



| | corso | Ateneo |
|---|-------------|-------------|
| ■ sì, allo stesso corso dell'Ateneo | 25,0% | 73,0% |
| ■ sì, ma ad un altro corso dell'Ateneo | 75,0% | 9,1% |
| ■ sì, allo stesso corso, ma in un altro Ateneo | - | 13,6% |
| ■ sì, ma ad un altro corso e in un altro Ateneo | - | 2,9% |
| ■ non si iscriverebbero più all'università | - | 1,1% |
| ■ non rispondono | - | 0,3% |
| Totale | 100% | 100% |

Condizione occupazionale

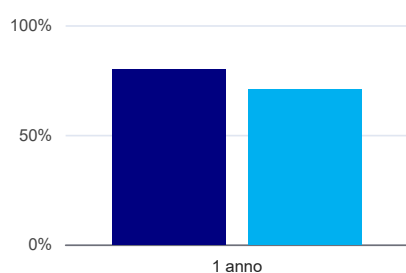
Anno di indagine: 2020
dati aggiornati ad aprile 2021

Ateneo: **Università degli Studi di CAGLIARI - laurea di primo livello**
Classe: **scienze e tecnologie per l'ambiente e la natura (L-32)**
Corso: **scienze ambientali e naturali (L-32)**

| (valori assoluti) | Laureati | Intervistati | Collettivo esaminato ^(b) | |
|-----------------------------|----------|--------------|--|-------------------------------------|
| Laureati del 2019 a 1 anno: | 22 | 17 | 10 | scheda di dettaglio |

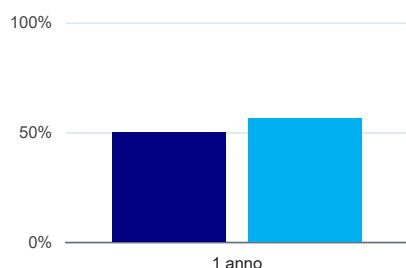
(b) Per una migliore confrontabilità della documentazione, si riportano i dati relativi ai **solli laureati che non lavoravano al momento della laurea**.

Laureati attualmente iscritti a un corso di laurea di secondo livello⁽¹⁾



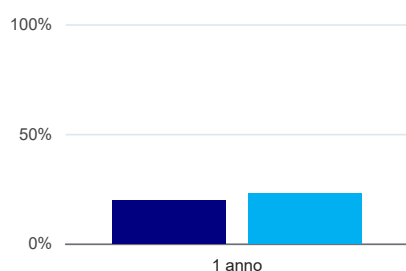
| | 1 anno |
|--------|--------|
| corso | 80,0% |
| Ateneo | 71,0% |

Laureati che non lavorano, non cercano lavoro, ma sono impegnati in un corso universitario o in un tirocinio/praticantato⁽²⁾



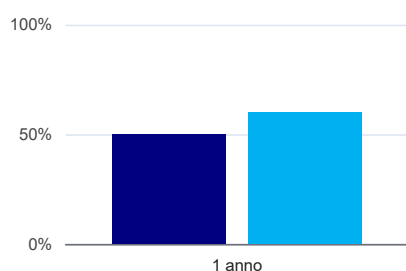
| | 1 anno |
|--------|--------|
| corso | 50,0% |
| Ateneo | 56,5% |

Tasso di occupazione⁽³⁾



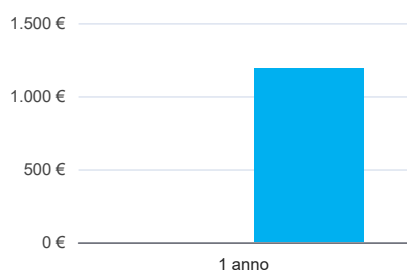
| | 1 anno |
|--------|--------|
| corso | 20,0% |
| Ateneo | 23,0% |

Occupati che, nel lavoro, utilizzano in misura elevata le competenze acquisite con la laurea



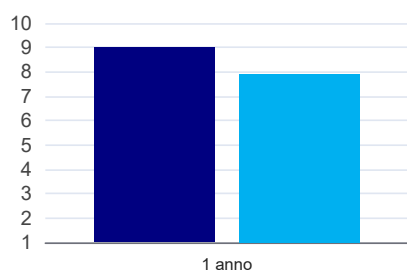
| | 1 anno |
|--------|--------|
| corso | 50,0% |
| Ateneo | 59,8% |

Retribuzione mensile netta (medie, in euro)



| | 1 anno |
|--------|--------|
| corso | - |
| Ateneo | 1.190€ |

Soddisfazione per il lavoro svolto (medie, scala 1-10)



| | 1 anno |
|--------|--------|
| corso | 9,0 |
| Ateneo | 7,9 |

(1) sono considerati anche i laureati iscritti a un corso a ciclo unico, nonché a un corso di secondo livello presso una delle Istituzioni di Alta Formazione Artistica e Musicale.

(2) sono compresi quanti risultano impegnati in dottorati di ricerca, scuole di specializzazione, master universitari e, per i laureati di primo livello, altri corsi di laurea (di qualunque tipo, compresi i corsi attivati presso una delle Istituzioni di Alta Formazione Artistica e Musicale).

(3) sono considerati occupati tutti coloro che dichiarano di svolgere una qualsiasi attività, anche di formazione o non in regola, purché retribuita.

Elenco dei corsi aggregati

scienze ambientali e naturali (L-32)

classe di laurea: scienze e tecnologie per l'ambiente e la natura (L-32)

ordinamento D.M. n. 509/1999 - codizione OFF.F 0920106203200001

sedì: CAGLIARI - attivo dal 2008 al 2019

[scheda SUA](#)

scienze naturali (27)

classe di laurea: scienze e tecnologie per l'ambiente e la natura (27)

ordinamento D.M. n. 509/1999 - codizione OFF.F 0920104005600001

sedì: CAGLIARI - attivo dal 2001 al 2007

[scheda SUA](#)