

Giurisprudenza - dall'a.a. 2008/09 (LMG/01) Università degli Studi di CAGLIARI

Scheda Unica Annuale - Soddisfazione per il corso di studio concluso e condizione occupazionale dei laureati

Opzioni:

I dati sono confrontati con il totale sull'ateneo (stessa tipologia di corso).

Soddisfazione per il corso di studio concluso

dati aggiornati ad aprile 2023

Ateneo: **Università degli Studi di CAGLIARI - laurea magistrale a ciclo unico**

Classe: **giurisprudenza (LMG/01)**

Corso: **giurisprudenza - dall'a.a. 2008/09 (LMG/01)**

Laureati nell'anno solare 2022 (valori assoluti)

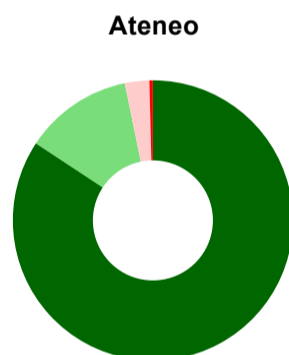
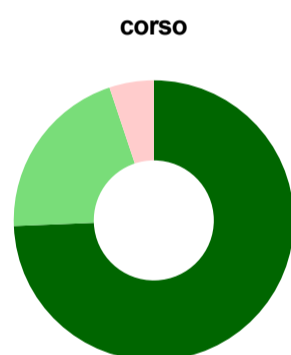
Laureati: **100**

Intervistati: **90**

Collettivo esaminato^(a): **42** [scheda di dettaglio](#)

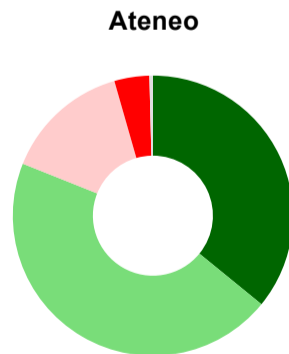
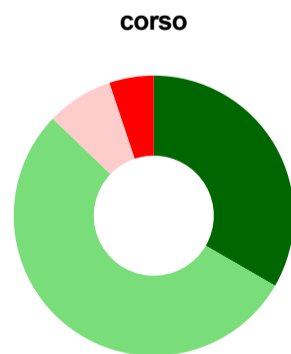
^(a) Per una migliore confrontabilità della documentazione, si riportano i dati relativi ai **solli laureati che si sono iscritti al corso di laurea in anni recenti**, cioè a partire dal 2016: 42 di cui 39 intervistati.

Hanno frequentato regolarmente



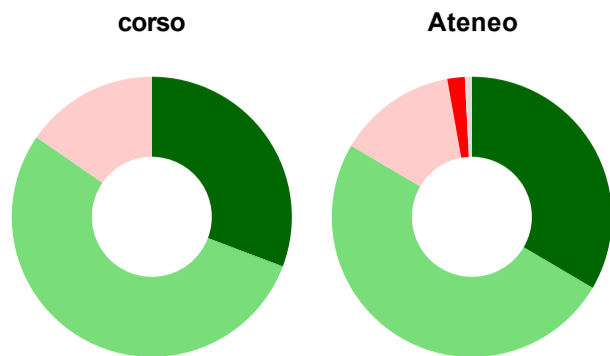
	corso	Ateneo
più del 75% degli insegnamenti previsti	74,4%	84,3%
tra il 50% e il 75%	20,5%	12,5%
tra il 25% e il 50%	5,1%	2,8%
meno del 25%	-	0,4%
non rispondono	-	-
Totale	100%	100%

Hanno ritenuto il carico di studio degli insegnamenti adeguato alla durata del corso di studio



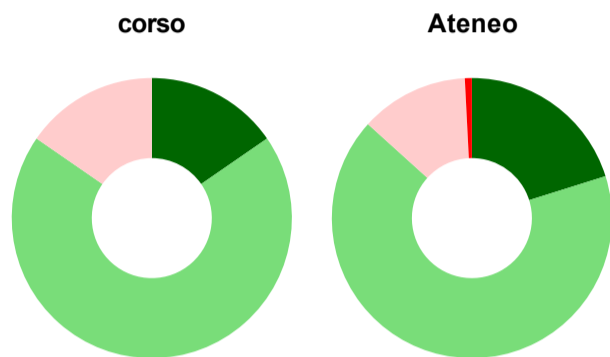
	corso	Ateneo
decisamente sì	33,3%	35,9%
più sì che no	53,8%	45,2%
più no che sì	7,7%	14,5%
decisamente no	5,1%	4,0%
non rispondono	-	0,4%
Totale	100%	100%

Hanno ritenuto l'organizzazione degli esami (appelli, orari, informazioni, prenotazioni, ...) soddisfacente



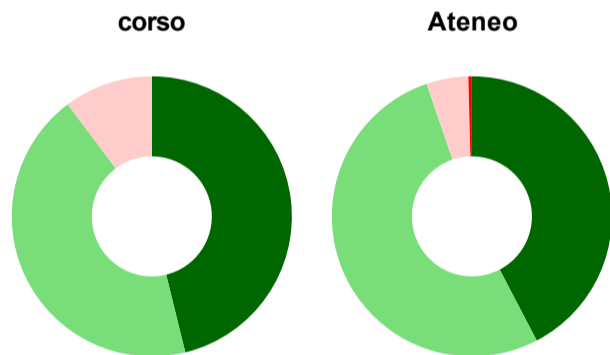
	corso	Ateneo
sempre o quasi sempre	30,8%	33,5%
per più della metà degli esami	53,8%	50,0%
per meno della metà degli esami	15,4%	13,7%
mai o quasi mai	-	2,0%
non rispondono	-	0,8%
Totale	100%	100%

Sono soddisfatti dei rapporti con i docenti in generale



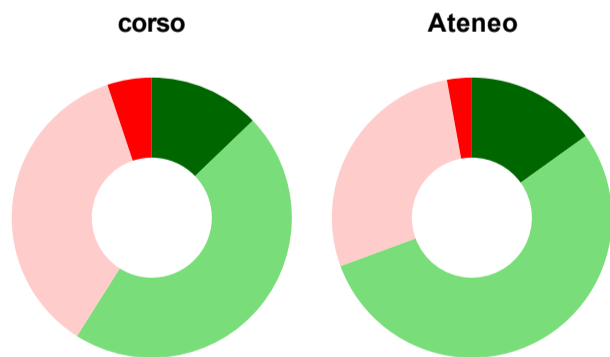
	corso	Ateneo
decisamente sì	15,4%	20,2%
più sì che no	69,2%	66,5%
più no che sì	15,4%	12,5%
decisamente no	-	0,8%
non rispondono	-	-
Totale	100%	100%

Sono complessivamente soddisfatti del corso di laurea



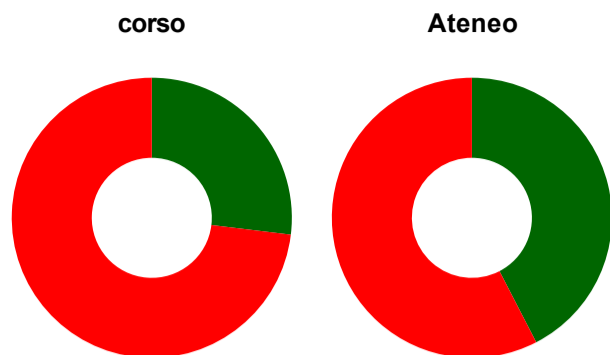
	corso	Ateneo
decisamente sì	46,2%	42,3%
più sì che no	43,6%	52,4%
più no che sì	10,3%	4,8%
decisamente no	-	0,4%
non rispondono	-	-
Totale	100%	100%

Valutazione delle aule



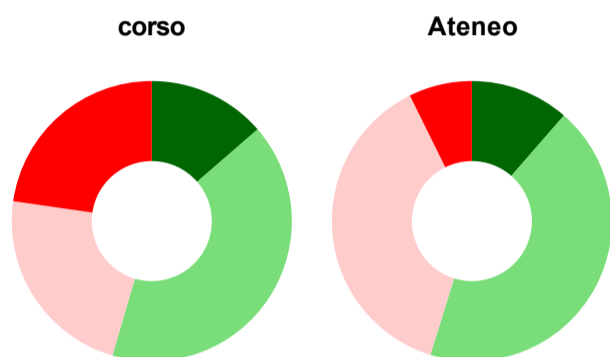
	corso	Ateneo
Hanno utilizzato le aule:	100,0%	98,8%
Valutazione (per 100 fruitori):		
sempre o quasi sempre adeguate	12,8%	15,1%
spesso adeguate	46,2%	54,3%
raramente adeguate	35,9%	27,8%
mai adeguate	5,1%	2,9%
Totale	100%	100%

Valutazione delle postazioni informatiche



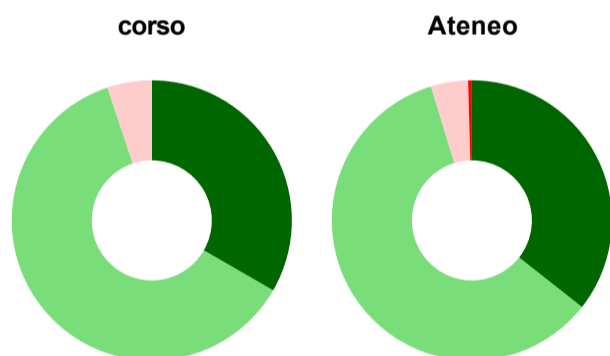
	corso	Ateneo
Hanno utilizzato le postazioni informatiche:	66,7%	63,7%
Valutazione (per 100 fruitori):		
in numero adeguato	26,9%	42,4%
in numero inadeguato	73,1%	57,6%
Totale	100%	100%

Valutazione delle attrezzature per le altre attività didattiche (laboratori, attività pratiche, ...)



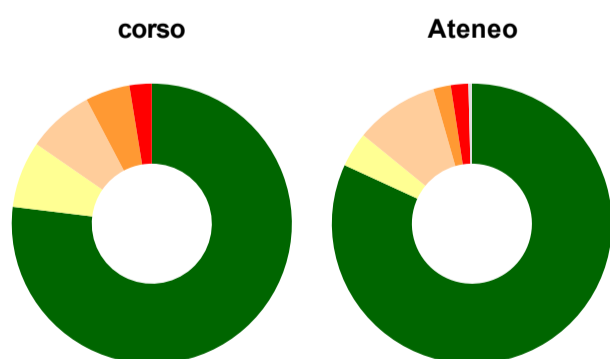
	corso	Ateneo
Hanno utilizzato le attrezzature per le altre attività didattiche (laboratori, attività pratiche, ...):	56,4%	88,3%
Valutazione (per 100 fruitori):		
sempre o quasi sempre adeguate	13,6%	11,4%
spesso adeguate	40,9%	43,4%
raramente adeguate	22,7%	37,9%
mai adeguate	22,7%	7,3%
Totale	100%	100%

Valutazione dei servizi di biblioteca (prestito/consultazione, orari di apertura, ...)



	corso	Ateneo
Hanno utilizzato i servizi di biblioteca (prestito/consultazione, orari di apertura, ...):	100,0%	94,0%
Valutazione (per 100 fruitori):		
decisamente positiva	33,3%	35,6%
abbastanza positiva	61,5%	59,7%
abbastanza negativa	5,1%	4,3%
decisamente negativa	-	0,4%
Totale	100%	100%

Si iscriverebbero di nuovo all'università?



	corso	Ateneo
sì, allo stesso corso dell'Ateneo	76,9%	81,9%
sì, ma ad un altro corso dell'Ateneo	7,7%	4,0%
sì, allo stesso corso, ma in un altro Ateneo	7,7%	9,7%
sì, ma ad un altro corso e in un altro Ateneo	5,1%	2,0%
non si iscriverebbero più all'università	2,6%	2,0%
non rispondono	-	0,4%
Totale	100%	100%

Condizione occupazionale

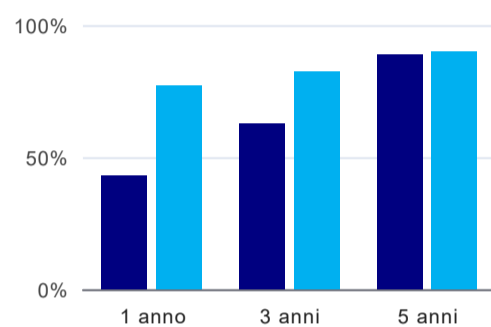
Anno di indagine: **2022**
dati aggiornati ad aprile 2023

Ateneo: **Università degli Studi di CAGLIARI - laurea magistrale a ciclo unico**
Classe: **giurisprudenza (LMG/01)**
Corso: **giurisprudenza - dall'a.a. 2008/09 (LMG/01)**

(valori assoluti)	Laureati	Intervistati	Collettivo esaminato ^(b)	
Laureati del 2021 a 1 anno:	104	78	63	scheda di dettaglio
Laureati del 2019 a 3 anni:	143	109	96	scheda di dettaglio
Laureati del 2017 a 5 anni:	139	94	81	scheda di dettaglio

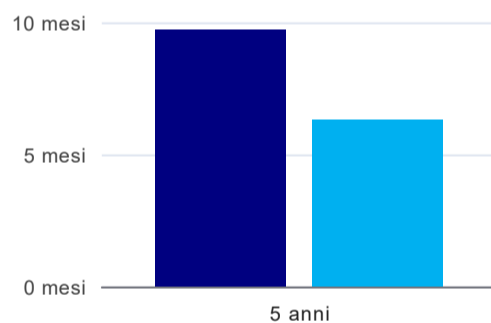
^(b) Per una migliore confrontabilità della documentazione, si riportano i dati relativi ai **solli laureati che non lavoravano al momento della laurea**.

Tasso di occupazione



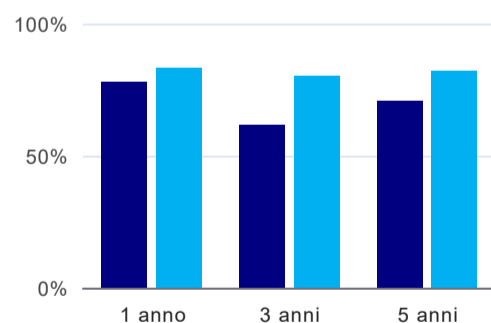
	1 anno	3 anni	5 anni
corso	42,9%	62,5%	88,9%
Ateneo	77,1%	82,4%	89,8%

Tempi di ingresso nel mercato del lavoro, dall'inizio della ricerca al reperimento del primo lavoro (medie, in mesi)⁽¹⁾



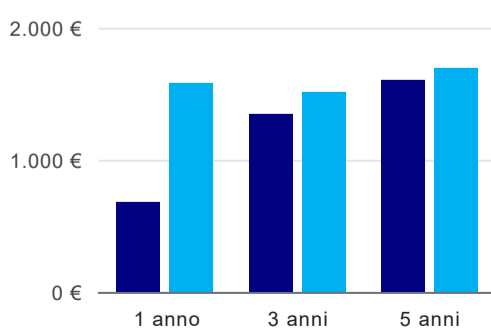
	1 anno	3 anni	5 anni
corso			9,7 mesi
Ateneo			6,3 mesi

Occupati che, nel lavoro, utilizzano in misura elevata le competenze acquisite con la laurea⁽¹⁾



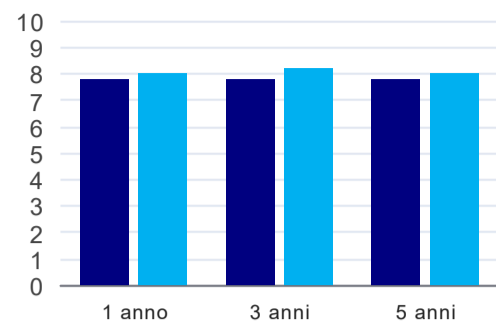
	1 anno	3 anni	5 anni
corso	77,8%	61,7%	70,8%
Ateneo	83,1%	80,1%	82,1%

Retribuzione mensile netta (medie, in euro)⁽¹⁾



	1 anno	3 anni	5 anni
corso	676€	1.345€	1.599€
Ateneo	1.576€	1.514€	1.693€

Soddisfazione per il lavoro svolto (medie, scala 1-10)⁽¹⁾



	1 anno	3 anni	5 anni
corso	7,8	7,8	7,8
Ateneo	8,0	8,2	8,0

⁽¹⁾ A partire dall'indagine 2022 l'indicatore è calcolato su tutti coloro che dichiarano di svolgere un'attività, anche di formazione, purché retribuita. Per le indagini precedenti, invece, è calcolato sui soli laureati che dichiarano di svolgere un'attività lavorativa retribuita, purché non si tratti di un'attività di formazione post-laurea. È pertanto necessario prestare molta cautela nel confronto dei risultati ottenuti in anni di rilevazione differenti.

Elenco dei corsi aggregati

giurisprudenza - dall'a.a. 2008/09 (LMG/01)

classe di laurea: giurisprudenza (LMG/01)

ordinamento D.M. n. 509/1999 - codizione OFF.F 0920107051400012

sedi: CAGLIARI - attivo dal 2008 al 2019

[scheda SUA](#)