

## Ingegneria per l'ambiente e il territorio (L-7) Università degli Studi di CAGLIARI

### Scheda Unica Annuale - Soddisfazione per il corso di studio concluso e condizione occupazionale dei laureati

#### Opzioni:

I dati **non includono** i laureati di corsi equivalenti dell'ordinamento D.M. n. 509/1999.

I dati sono confrontati con il totale sull'**ateneo** (stessa tipologia di corso).

### Soddisfazione per il corso di studio concluso

dati aggiornati ad aprile 2024

Ateneo: **Università degli Studi di CAGLIARI - laurea di primo livello**

Classe: **ingegneria civile e ambientale (L-7)**

Corso: **ingegneria per l'ambiente e il territorio (L-7)**

Laureati nell'anno solare 2023 (*valori assoluti*)

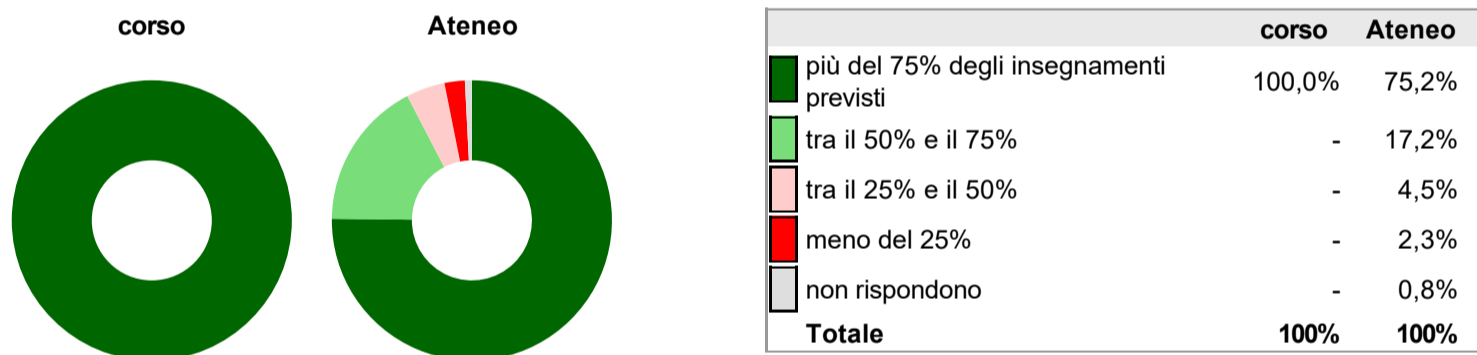
Laureati: **13**

Intervistati: **13**

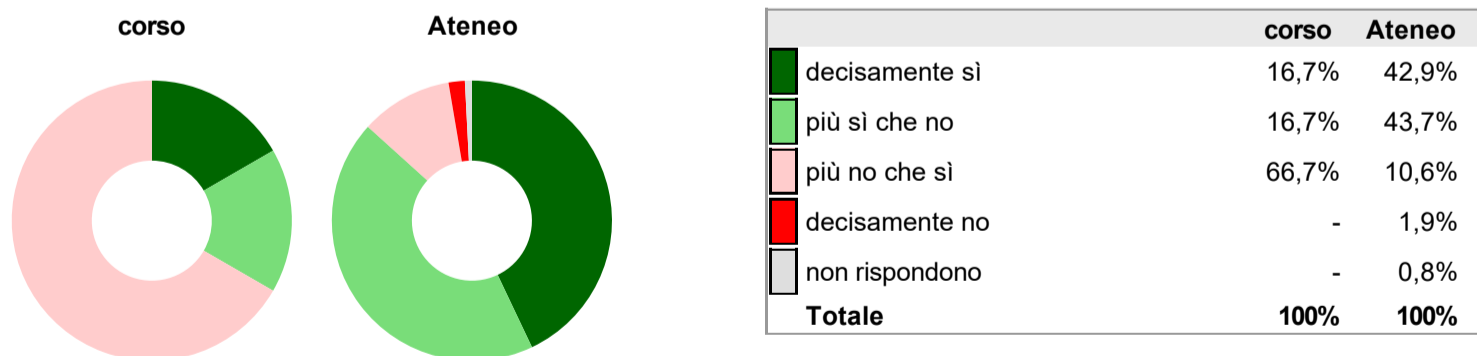
Collettivo esaminato<sup>(a)</sup>: **6** [scheda di dettaglio](#)

(a) Per una migliore confrontabilità della documentazione, si riportano i dati relativi ai **solli laureati che si sono iscritti al corso di laurea in anni recenti**, cioè a partire dal 2019: 6 di cui 6 intervistati.

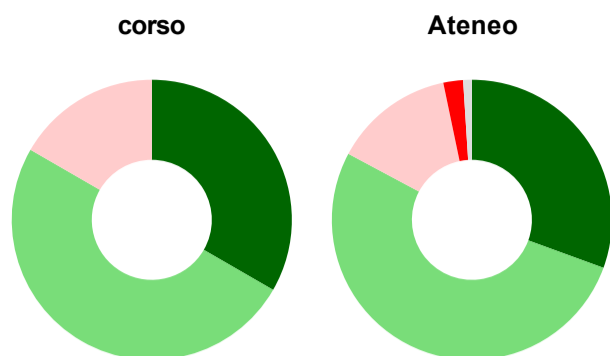
#### Hanno frequentato regolarmente



#### Hanno ritenuto il carico di studio degli insegnamenti adeguato alla durata del corso di studio

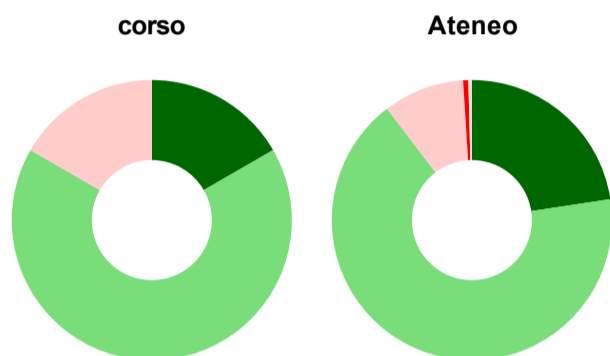


### Hanno ritenuto l'organizzazione degli esami (appelli, orari, informazioni, prenotazioni, ...) soddisfacente



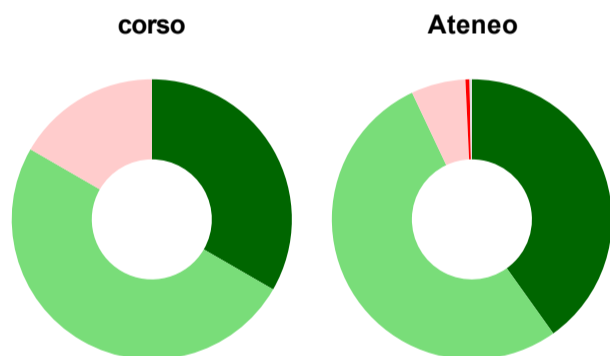
	corso	Ateneo
sempre o quasi sempre	33,3%	30,6%
per più della metà degli esami	50,0%	52,2%
per meno della metà degli esami	16,7%	13,9%
mai o quasi mai	-	2,3%
non rispondono	-	1,0%
<b>Totale</b>	<b>100%</b>	<b>100%</b>

### Sono soddisfatti dei rapporti con i docenti in generale



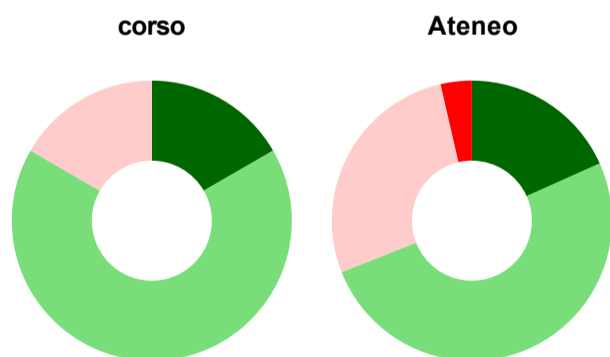
	corso	Ateneo
decisamente sì	16,7%	22,6%
più sì che no	66,7%	67,0%
più no che sì	16,7%	9,4%
decisamente no	-	0,6%
non rispondono	-	0,4%
<b>Totale</b>	<b>100%</b>	<b>100%</b>

### Sono complessivamente soddisfatti del corso di laurea



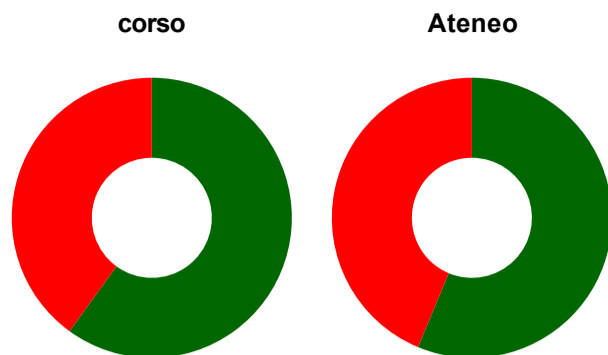
	corso	Ateneo
decisamente sì	33,3%	40,1%
più sì che no	50,0%	52,8%
più no che sì	16,7%	6,3%
decisamente no	-	0,5%
non rispondono	-	0,3%
<b>Totale</b>	<b>100%</b>	<b>100%</b>

### Valutazione delle aule



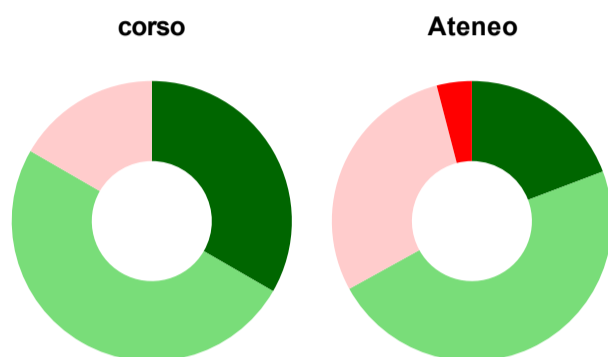
	corso	Ateneo
<b>Hanno utilizzato le aule:</b>	<b>100,0%</b>	<b>98,7%</b>
<b>Valutazione (per 100 fruitori):</b>		
sempre o quasi sempre adeguate	16,7%	18,3%
spesso adeguate	66,7%	50,7%
raramente adeguate	16,7%	27,4%
mai adeguate	-	3,6%
<b>Totale</b>	<b>100%</b>	<b>100%</b>

## Valutazione delle postazioni informatiche



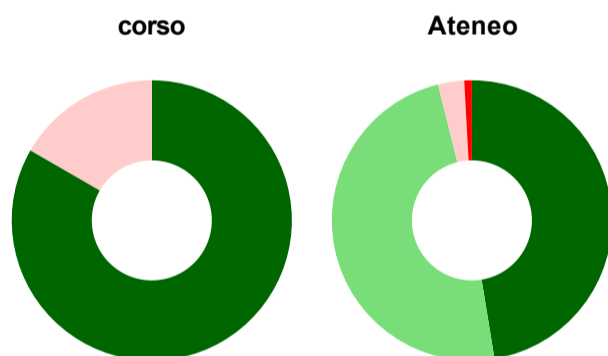
	corso	Ateneo
<b>Hanno utilizzato le postazioni informatiche:</b>	<b>83,3%</b>	<b>67,0%</b>
<b>Valutazione (per 100 fruitori):</b>		
in numero adeguato	60,0%	56,3%
in numero inadeguato	40,0%	43,7%
<b>Totale</b>	<b>100%</b>	<b>100%</b>

## Valutazione delle attrezzature per le altre attività didattiche (laboratori, attività pratiche, ...)



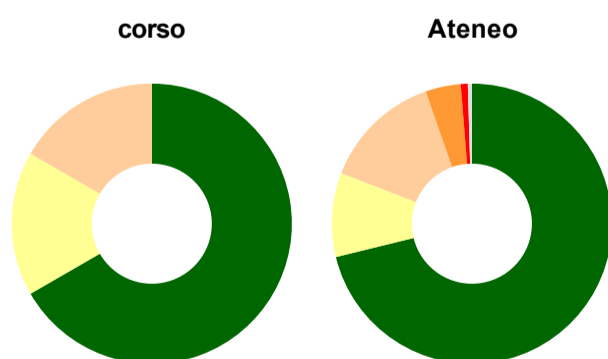
	corso	Ateneo
<b>Hanno utilizzato le attrezzature per le altre attività didattiche (laboratori, attività pratiche, ...):</b>	<b>100,0%</b>	<b>81,0%</b>
<b>Valutazione (per 100 fruitori):</b>		
sempre o quasi sempre adeguate	33,3%	19,2%
spesso adeguate	50,0%	47,7%
raramente adeguate	16,7%	29,0%
mai adeguate	-	4,0%
<b>Totale</b>	<b>100%</b>	<b>100%</b>

## Valutazione dei servizi di biblioteca (prestito/consultazione, orari di apertura, ...)



	corso	Ateneo
<b>Hanno utilizzato i servizi di biblioteca (prestito/consultazione, orari di apertura, ...):</b>	<b>100,0%</b>	<b>84,2%</b>
<b>Valutazione (per 100 fruitori):</b>		
decisamente positiva	83,3%	47,4%
abbastanza positiva	-	48,7%
abbastanza negativa	16,7%	3,0%
decisamente negativa	-	0,9%
<b>Totale</b>	<b>100%</b>	<b>100%</b>

## Si iscriverebbero di nuovo all'università?



	corso	Ateneo
sì, allo stesso corso dell'Ateneo	66,7%	71,2%
sì, ma ad un altro corso dell'Ateneo	16,7%	9,7%
sì, allo stesso corso, ma in un altro Ateneo	16,7%	13,8%
sì, ma ad un altro corso e in un altro Ateneo	-	4,1%
non si iscriverebbero più all'università	-	0,8%
non rispondono	-	0,5%
<b>Totale</b>	<b>100%</b>	<b>100%</b>

# Condizione occupazionale

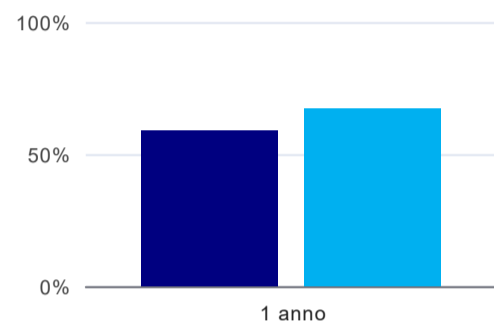
Anno di indagine: **2023**  
dati aggiornati ad aprile 2024

Ateneo: **Università degli Studi di CAGLIARI - laurea di primo livello**  
Classe: **ingegneria civile e ambientale (L-7)**  
Corso: **ingegneria per l'ambiente e il territorio (L-7)**

(valori assoluti)	Laureati	Intervistati	Collettivo esaminato <sup>(b)</sup>
Laureati del 2022 a 1 anno:	21	19	17 <a href="#">scheda di dettaglio</a>

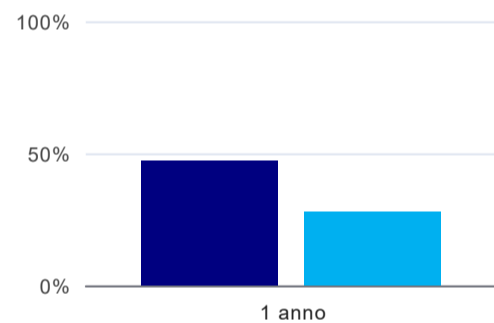
<sup>(b)</sup> Per una migliore confrontabilità della documentazione, si riportano i dati relativi ai **solli laureati che non lavoravano al momento della laurea**.

## Laureati attualmente iscritti a un corso di laurea di secondo livello<sup>(1)</sup>



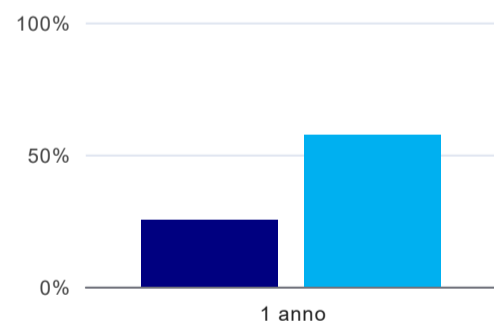
	1 anno
corso	58,8%
Ateneo	67,1%

## Tasso di occupazione



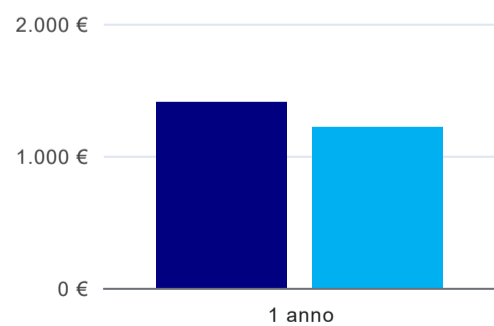
	1 anno
corso	47,1%
Ateneo	27,9%

## Occupati che, nel lavoro, utilizzano in misura elevata le competenze acquisite con la laurea<sup>(2)</sup>



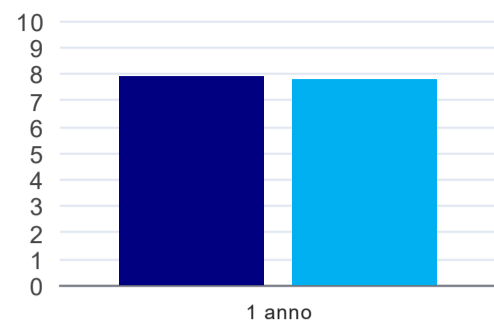
	1 anno
corso	25,0%
Ateneo	57,4%

## Retribuzione mensile netta (medie, in euro)<sup>(2)</sup>



	1 anno
corso	1.407€
Ateneo	1.219€

### Soddisfazione per il lavoro svolto (medie, scala 1-10)<sup>(2)</sup>



		1 anno
■	corso	7,9
■	Ateneo	7,8

<sup>(1)</sup> sono considerati anche i laureati iscritti a un corso a ciclo unico, nonché a un corso di secondo livello presso una delle Istituzioni di Alta Formazione Artistica e Musicale.

<sup>(2)</sup> A partire dall'indagine 2022 l'indicatore è calcolato su tutti coloro che dichiarano di svolgere un'attività, anche di formazione, purché retribuita. Per le indagini precedenti, invece, è calcolato sui soli laureati che dichiarano di svolgere un'attività lavorativa retribuita, purché non si tratti di un'attività di formazione post-laurea. È pertanto necessario prestare molta cautela nel confronto dei risultati ottenuti in anni di rilevazione differenti.