

Ingegneria elettronica (LM-29) Università degli Studi di CAGLIARI

Scheda Unica Annuale - Soddisfazione per il corso di studio concluso e condizione occupazionale dei laureati

Opzioni:

I dati **non includono** i laureati di corsi equivalenti dell'ordinamento D.M. n. 509/1999.

I dati sono confrontati con il totale sull'**ateneo** (stessa tipologia di corso).

Soddisfazione per il corso di studio concluso

dati aggiornati ad aprile 2024

Ateneo: **Università degli Studi di CAGLIARI - laurea magistrale biennale**
 Classe: **ingegneria elettronica (LM-29)**
 Corso: **ingegneria elettronica (LM-29)**

Laureati nell'anno solare 2023 (*valori assoluti*)

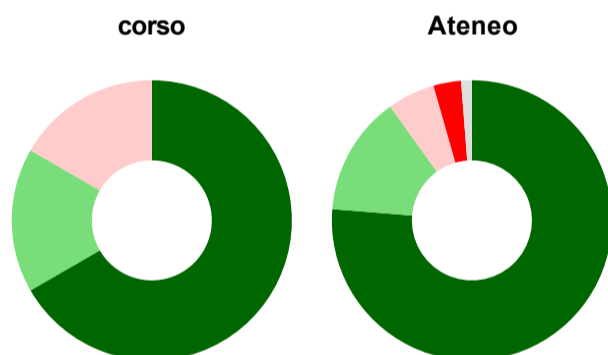
Laureati: **12**

Intervistati: **12**

Collettivo esaminato^(a): **6** [scheda di dettaglio](#)

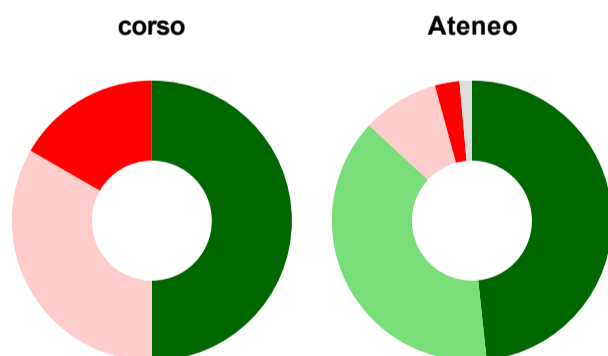
^(a) Per una migliore confrontabilità della documentazione, si riportano i dati relativi ai **solli laureati che si sono iscritti al corso di laurea in anni recenti**, cioè a partire dal 2020: 6 di cui 6 intervistati.

Hanno frequentato regolarmente



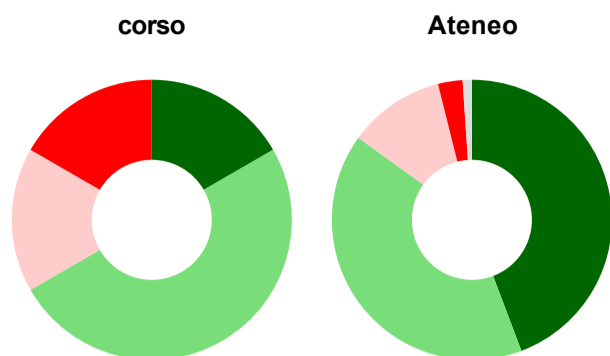
	corso	Ateneo
più del 75% degli insegnamenti previsti	66,7%	76,3%
tra il 50% e il 75%	16,7%	13,8%
tra il 25% e il 50%	16,7%	5,5%
meno del 25%	-	3,2%
non rispondono	-	1,2%
Totale	100%	100%

Hanno ritenuto il carico di studio degli insegnamenti adeguato alla durata del corso di studio



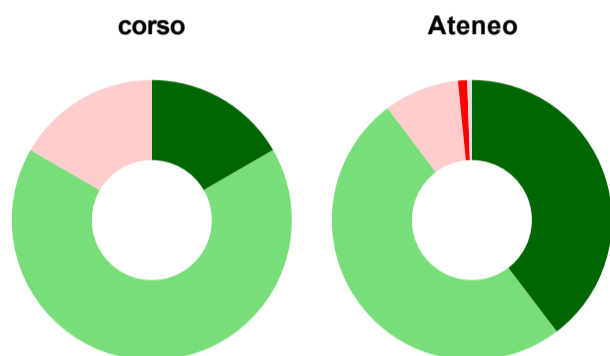
	corso	Ateneo
decisamente sì	50,0%	48,3%
più sì che no	-	38,6%
più no che sì	33,3%	8,8%
decisamente no	16,7%	2,8%
non rispondono	-	1,4%
Totale	100%	100%

Hanno ritenuto l'organizzazione degli esami (appelli, orari, informazioni, prenotazioni, ...) soddisfacente



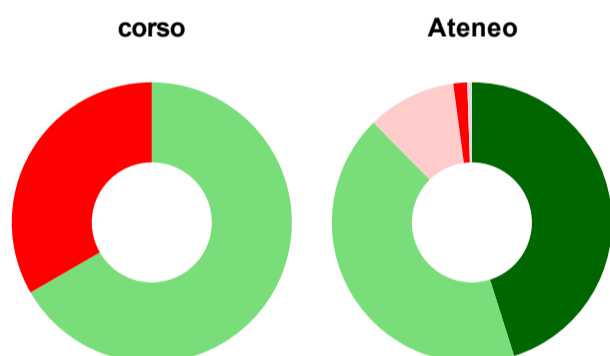
	corso	Ateneo
sempre o quasi sempre	16,7%	44,2%
per più della metà degli esami	50,0%	40,7%
per meno della metà degli esami	16,7%	11,2%
mai o quasi mai	16,7%	2,8%
non rispondono	-	1,1%
Totale	100%	100%

Sono soddisfatti dei rapporti con i docenti in generale



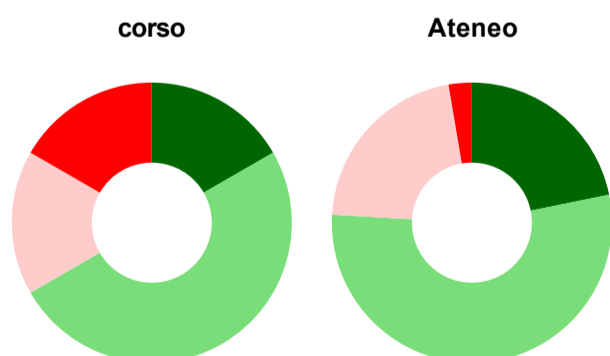
	corso	Ateneo
decisamente sì	16,7%	39,6%
più sì che no	66,7%	50,1%
più no che sì	16,7%	8,7%
decisamente no	-	1,1%
non rispondono	-	0,5%
Totale	100%	100%

Sono complessivamente soddisfatti del corso di laurea



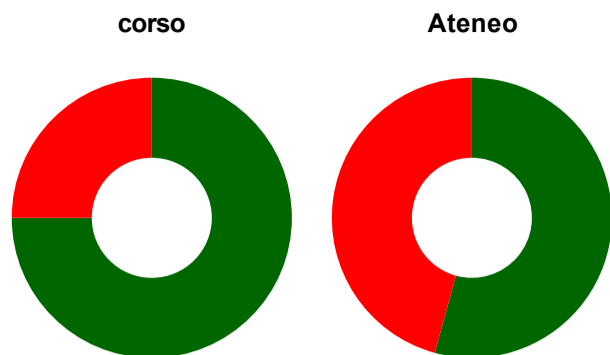
	corso	Ateneo
decisamente sì	-	45,1%
più sì che no	66,7%	42,5%
più no che sì	-	10,3%
decisamente no	33,3%	1,6%
non rispondono	-	0,5%
Totale	100%	100%

Valutazione delle aule



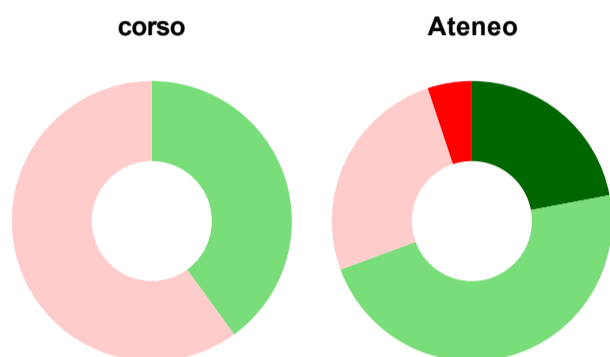
	corso	Ateneo
Hanno utilizzato le aule:	100,0%	92,6%
Valutazione (per 100 fruitori):		
sempre o quasi sempre adeguate	16,7%	21,8%
spesso adeguate	50,0%	54,1%
raramente adeguate	16,7%	21,4%
mai adeguate	16,7%	2,7%
Totale	100%	100%

Valutazione delle postazioni informatiche



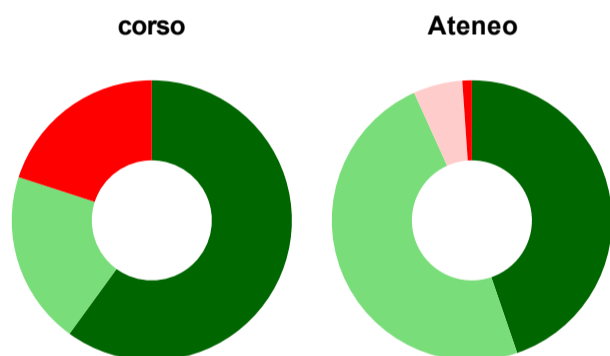
	corso	Ateneo
Hanno utilizzato le postazioni informatiche:	66,7%	53,8%
Valutazione (per 100 fruitori):		
in numero adeguato	75,0%	54,3%
in numero inadeguato	25,0%	45,7%
Totale	100%	100%

Valutazione delle attrezzature per le altre attività didattiche (laboratori, attività pratiche, ...)



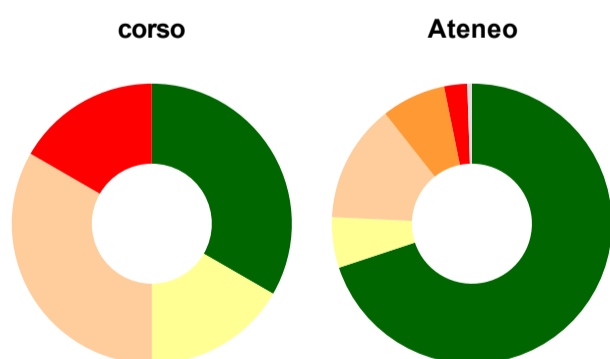
	corso	Ateneo
Hanno utilizzato le attrezzature per le altre attività didattiche (laboratori, attività pratiche, ...):	83,3%	76,3%
Valutazione (per 100 fruitori):		
sempre o quasi sempre adeguate	-	22,0%
spesso adeguate	40,0%	47,3%
raramente adeguate	60,0%	25,5%
mai adeguate	-	5,1%
Totale	100%	100%

Valutazione dei servizi di biblioteca (prestito/consultazione, orari di apertura, ...)



	corso	Ateneo
Hanno utilizzato i servizi di biblioteca (prestito/consultazione, orari di apertura, ...):	83,3%	81,1%
Valutazione (per 100 fruitori):		
decisamente positiva	60,0%	44,8%
abbastanza positiva	20,0%	48,5%
abbastanza negativa	-	5,7%
decisamente negativa	20,0%	1,1%
Totale	100%	100%

Si iscriverebbero di nuovo all'università?



	corso	Ateneo
sì, allo stesso corso dell'Ateneo	33,3%	69,9%
sì, ma ad un altro corso dell'Ateneo	16,7%	5,8%
sì, allo stesso corso, ma in un altro Ateneo	33,3%	13,6%
sì, ma ad un altro corso e in un altro Ateneo	-	7,4%
non si iscriverebbero più all'università	16,7%	2,7%
non rispondono	-	0,5%
Totale	100%	100%

Condizione occupazionale

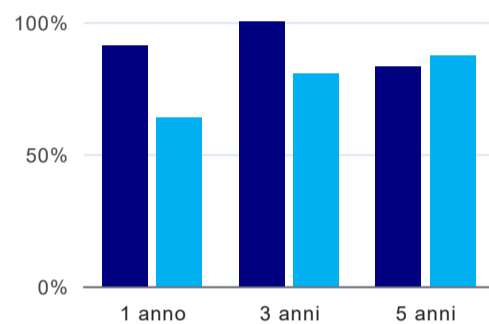
Anno di indagine: **2023**
dati aggiornati ad aprile 2024

Ateneo: **Università degli Studi di CAGLIARI - laurea magistrale biennale**
Classe: **ingegneria elettronica (LM-29)**
Corso: **ingegneria elettronica (LM-29)**

(valori assoluti)	Laureati	Intervistati	Collettivo esaminato ^(b)	
Laureati del 2022 a 1 anno:	14	13	11	scheda di dettaglio
Laureati del 2020 a 3 anni:	11	7	6	scheda di dettaglio
Laureati del 2018 a 5 anni:	14	7	6	scheda di dettaglio

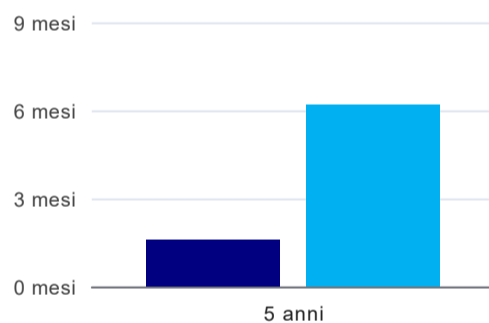
(b) Per una migliore confrontabilità della documentazione, si riportano i dati relativi ai **solli laureati che non lavoravano al momento della laurea**.

Tasso di occupazione



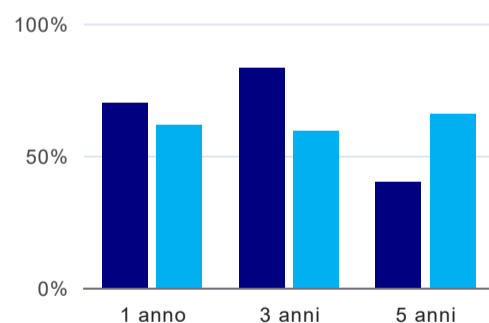
	1 anno	3 anni	5 anni
corso	90,9%	100,0%	83,3%
Ateneo	63,9%	80,5%	87,2%

Tempi di ingresso nel mercato del lavoro, dall'inizio della ricerca al reperimento del primo lavoro (medie, in mesi)⁽¹⁾



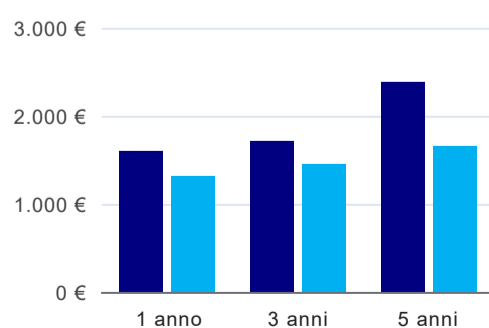
	1 anno	3 anni	5 anni
corso			1,6 mesi
Ateneo			6,2 mesi

Occupati che, nel lavoro, utilizzano in misura elevata le competenze acquisite con la laurea⁽¹⁾



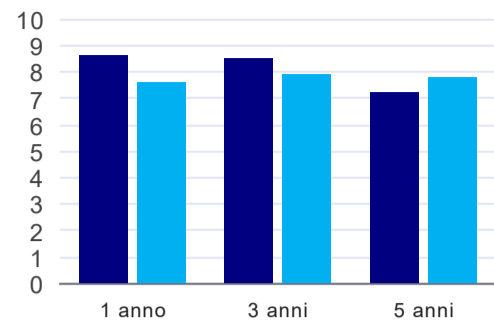
	1 anno	3 anni	5 anni
corso	70,0%	83,3%	40,0%
Ateneo	61,6%	59,4%	65,6%

Retribuzione mensile netta (medie, in euro)⁽¹⁾



	1 anno	3 anni	5 anni
corso	1.601€	1.709€	2.376€
Ateneo	1.310€	1.445€	1.652€

Soddisfazione per il lavoro svolto (medie, scala 1-10)⁽¹⁾



	1 anno	3 anni	5 anni
corso	8,6	8,5	7,2
Ateneo	7,6	7,9	7,8

⁽¹⁾ A partire dall'indagine 2022 l'indicatore è calcolato su tutti coloro che dichiarano di svolgere un'attività, anche di formazione, purché retribuita. Per le indagini precedenti, invece, è calcolato sui soli laureati che dichiarano di svolgere un'attività lavorativa retribuita, purché non si tratti di un'attività di formazione post-laurea. È pertanto necessario prestare molta cautela nel confronto dei risultati ottenuti in anni di rilevazione differenti.