

Computer engineering, cybersecurity and artificial intelligence (LM-32) Università degli Studi di CAGLIARI

Scheda Unica Annuale - Soddisfazione per il corso di studio concluso e condizione occupazionale dei laureati

Opzioni:

I dati **non includono** i laureati di corsi equivalenti dell'ordinamento D.M. n. 509/1999.

I dati sono confrontati con il totale sull'**ateneo** (stessa tipologia di corso).

Soddisfazione per il corso di studio concluso

dati aggiornati ad aprile 2024

Ateneo: **Università degli Studi di CAGLIARI - laurea magistrale biennale**

Classe: **ingegneria informatica (LM-32)**

Corso: **computer engineering, cybersecurity and artificial intelligence (LM-32)**

Laureati nell'anno solare 2023 (*valori assoluti*)

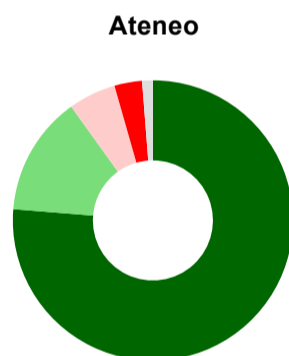
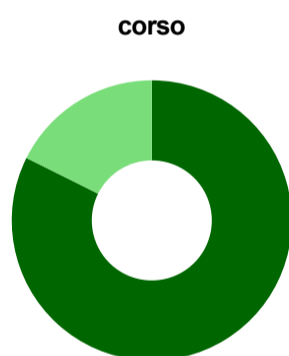
Laureati: **19**

Intervistati: **18**

Collettivo esaminato^(a): **18** [scheda di dettaglio](#)

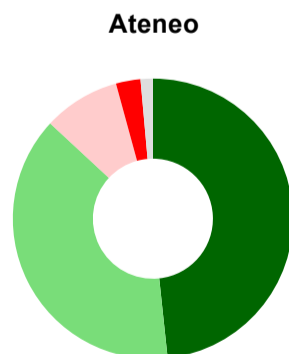
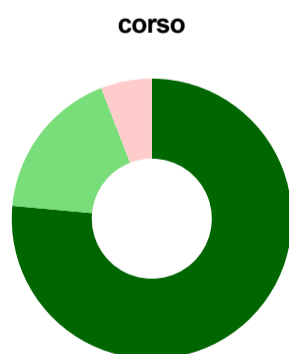
^(a) Per una migliore confrontabilità della documentazione, si riportano i dati relativi ai **solli laureati che si sono iscritti al corso di laurea in anni recenti**, cioè a partire dal 2020: 18 di cui 17 intervistati.

Hanno frequentato regolarmente



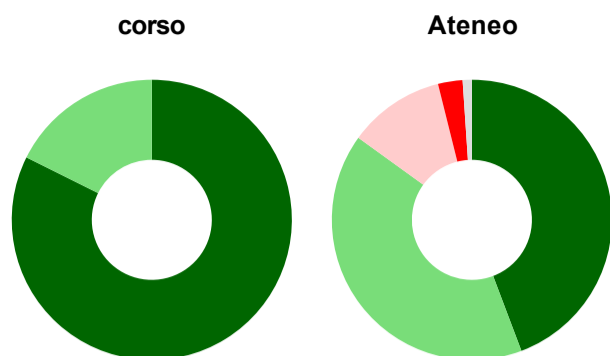
	corso	Ateneo
più del 75% degli insegnamenti previsti	82,4%	76,3%
tra il 50% e il 75%	17,6%	13,8%
tra il 25% e il 50%	-	5,5%
meno del 25%	-	3,2%
non rispondono	-	1,2%
Totale	100%	100%

Hanno ritenuto il carico di studio degli insegnamenti adeguato alla durata del corso di studio



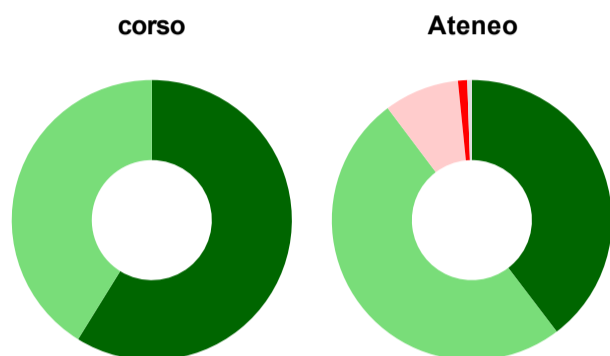
	corso	Ateneo
decisamente sì	76,5%	48,3%
più sì che no	17,6%	38,6%
più no che sì	5,9%	8,8%
decisamente no	-	2,8%
non rispondono	-	1,4%
Totale	100%	100%

Hanno ritenuto l'organizzazione degli esami (appelli, orari, informazioni, prenotazioni, ...) soddisfacente



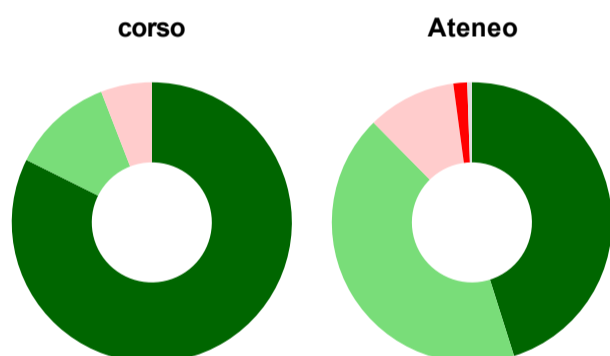
	corso	Ateneo
sempre o quasi sempre	82,4%	44,2%
per più della metà degli esami	17,6%	40,7%
per meno della metà degli esami	-	11,2%
mai o quasi mai	-	2,8%
non rispondono	-	1,1%
Totale	100%	100%

Sono soddisfatti dei rapporti con i docenti in generale



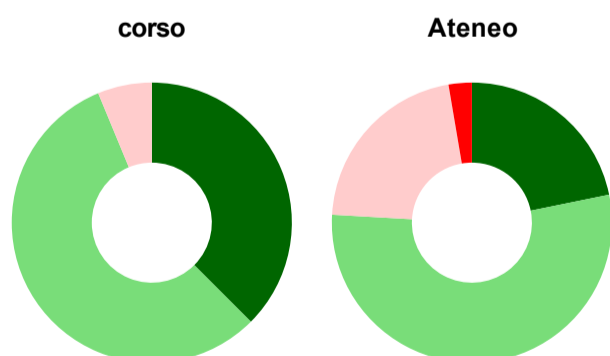
	corso	Ateneo
decisamente sì	58,8%	39,6%
più sì che no	41,2%	50,1%
più no che sì	-	8,7%
decisamente no	-	1,1%
non rispondono	-	0,5%
Totale	100%	100%

Sono complessivamente soddisfatti del corso di laurea



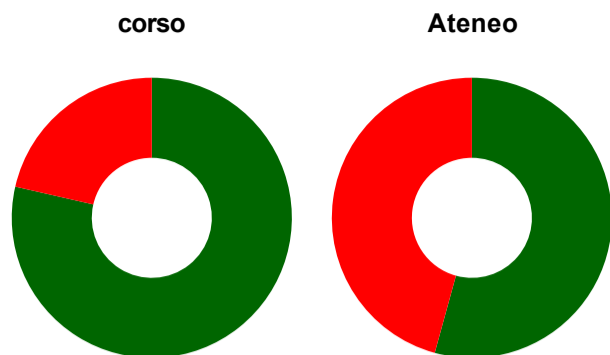
	corso	Ateneo
decisamente sì	82,4%	45,1%
più sì che no	11,8%	42,5%
più no che sì	5,9%	10,3%
decisamente no	-	1,6%
non rispondono	-	0,5%
Totale	100%	100%

Valutazione delle aule



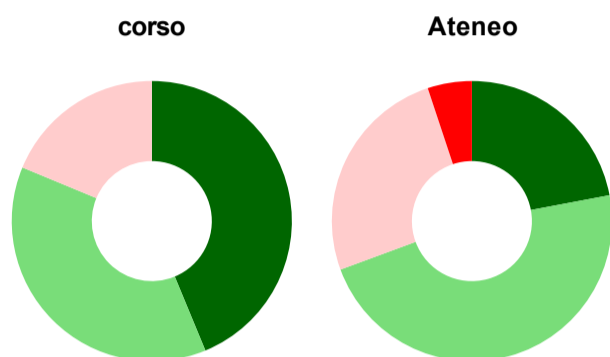
	corso	Ateneo
Hanno utilizzato le aule:	94,1%	92,6%
Valutazione (per 100 fruitori):		
sempre o quasi sempre adeguate	37,5%	21,8%
spesso adeguate	56,3%	54,1%
raramente adeguate	6,3%	21,4%
mai adeguate	-	2,7%
Totale	100%	100%

Valutazione delle postazioni informatiche



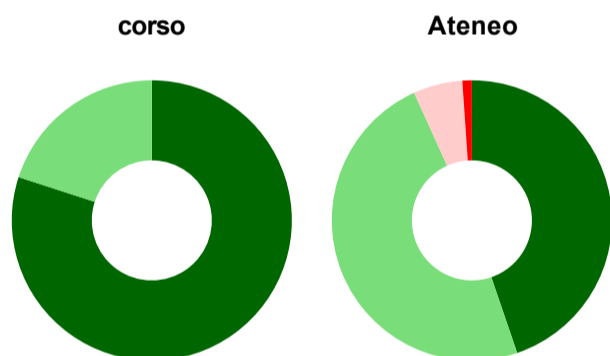
	corso	Ateneo
Hanno utilizzato le postazioni informatiche:	82,4%	53,8%
Valutazione (per 100 fruitori):		
in numero adeguato	78,6%	54,3%
in numero inadeguato	21,4%	45,7%
Totale	100%	100%

Valutazione delle attrezzature per le altre attività didattiche (laboratori, attività pratiche, ...)



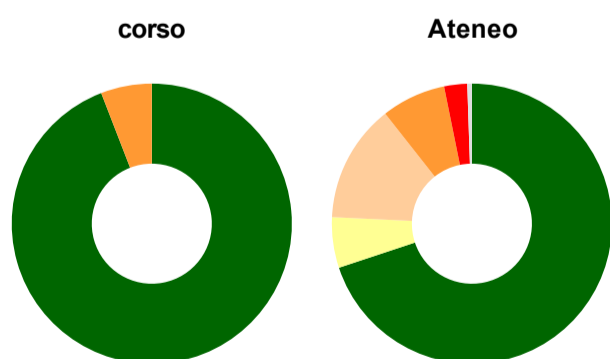
	corso	Ateneo
Hanno utilizzato le attrezzature per le altre attività didattiche (laboratori, attività pratiche, ...):	94,1%	76,3%
Valutazione (per 100 fruitori):		
sempre o quasi sempre adeguate	43,8%	22,0%
spesso adeguate	37,5%	47,3%
raramente adeguate	18,8%	25,5%
mai adeguate	-	5,1%
Totale	100%	100%

Valutazione dei servizi di biblioteca (prestito/consultazione, orari di apertura, ...)



	corso	Ateneo
Hanno utilizzato i servizi di biblioteca (prestito/consultazione, orari di apertura, ...):	88,2%	81,1%
Valutazione (per 100 fruitori):		
decisamente positiva	80,0%	44,8%
abbastanza positiva	20,0%	48,5%
abbastanza negativa	-	5,7%
decisamente negativa	-	1,1%
Totale	100%	100%

Si iscriverebbero di nuovo all'università?



	corso	Ateneo
si, allo stesso corso dell'Ateneo	94,1%	69,9%
si, ma ad un altro corso dell'Ateneo	-	5,8%
si, allo stesso corso, ma in un altro Ateneo	-	13,6%
si, ma ad un altro corso e in un altro Ateneo	5,9%	7,4%
non si iscriverebbero più all'università	-	2,7%
non rispondono	-	0,5%
Totale	100%	100%

Condizione occupazionale

Anno di indagine: 2023
dati aggiornati ad aprile 2024

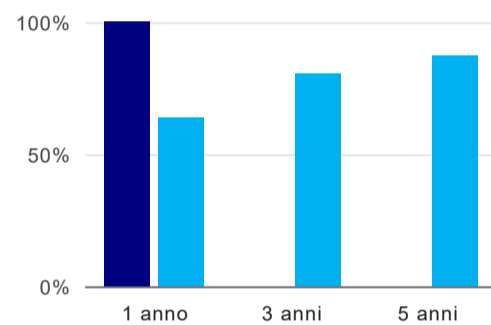
Ateneo: **Università degli Studi di CAGLIARI - laurea magistrale biennale**
Classe: **ingegneria informatica (LM-32)**
Corso: **computer engineering, cybersecurity and artificial intelligence (LM-32)**

(valori assoluti)	Laureati	Intervistati	Collettivo esaminato ^(b)
Laureati del 2022 a 1 anno:	12	10	6 scheda di dettaglio
Laureati del 2020 a 3 anni:	4	2	*
Laureati del 2018 a 5 anni:	0	0	0

(b) Per una migliore confrontabilità della documentazione, si riportano i dati relativi ai **solli laureati che non lavoravano al momento della laurea**.

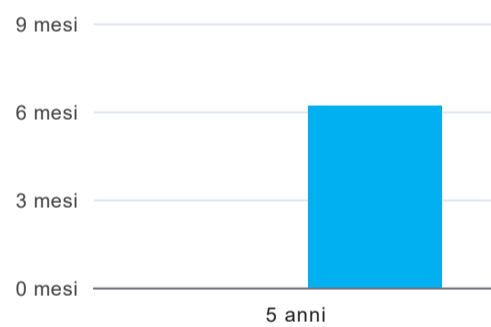
* I dati non sono resi disponibili per collettivi inferiori a 5 unità.

Tasso di occupazione



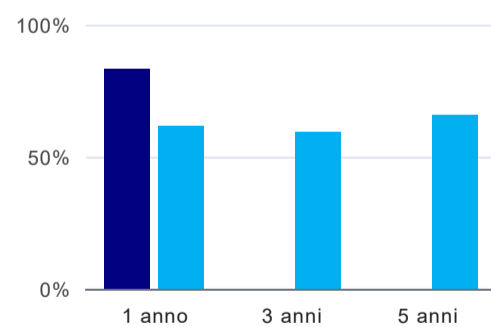
	1 anno	3 anni	5 anni
corso	100,0%	*	*
Ateneo	63,9%	80,5%	87,2%

Tempi di ingresso nel mercato del lavoro, dall'inizio della ricerca al reperimento del primo lavoro (medie, in mesi)⁽¹⁾



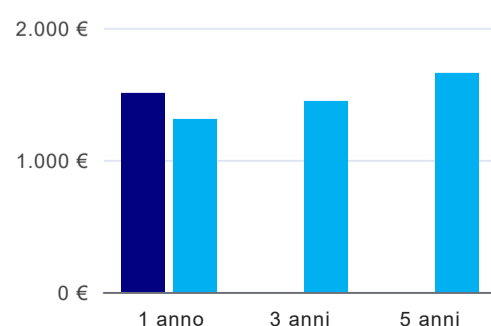
	1 anno	3 anni	5 anni
corso	0 mesi	0 mesi	0 mesi
Ateneo	0 mesi	0 mesi	6,2 mesi

Occupati che, nel lavoro, utilizzano in misura elevata le competenze acquisite con la laurea⁽¹⁾



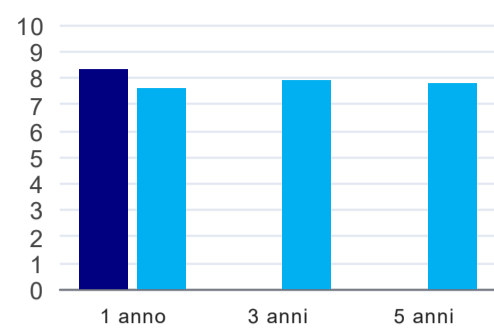
	1 anno	3 anni	5 anni
corso	83,3%	*	*
Ateneo	61,6%	59,4%	65,6%

Retribuzione mensile netta (medie, in euro)⁽¹⁾



	1 anno	3 anni	5 anni
corso	1.501€	*	*
Ateneo	1.310€	1.445€	1.652€

Soddisfazione per il lavoro svolto (medie, scala 1-10)⁽¹⁾



	1 anno	3 anni	5 anni
corso	8,3	*	
Ateneo	7,6	7,9	7,8

⁽¹⁾ A partire dall'indagine 2022 l'indicatore è calcolato su tutti coloro che dichiarano di svolgere un'attività, anche di formazione, purché retribuita. Per le indagini precedenti, invece, è calcolato sui soli laureati che dichiarano di svolgere un'attività lavorativa retribuita, purché non si tratti di un'attività di formazione post-laurea. È pertanto necessario prestare molta cautela nel confronto dei risultati ottenuti in anni di rilevazione differenti.