

Psicologia clinica, della salute, giuridica e forense - già psicologia clinica e di comunità (LM-51)

Università degli Studi di CAGLIARI

Scheda Unica Annuale - Soddisfazione per il corso di studio concluso e condizione occupazionale dei laureati

Opzioni:

I dati sono confrontati con il totale sull'ateneo (stessa tipologia di corso).

Soddisfazione per il corso di studio concluso

dati aggiornati ad aprile 2024

Ateneo: **Università degli Studi di CAGLIARI - laurea magistrale biennale**

Classe: **psicologia (LM-51)**

Corso: **psicologia clinica, della salute, giuridica e forense - già psicologia clinica e di comunità (LM-51)**

Laureati nell'anno solare 2023 (*valori assoluti*)

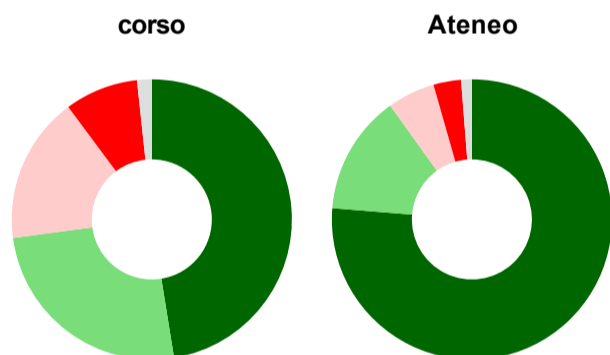
Laureati: **78**

Intervistati: **73**

Collettivo esaminato^(a): **64** [scheda di dettaglio](#)

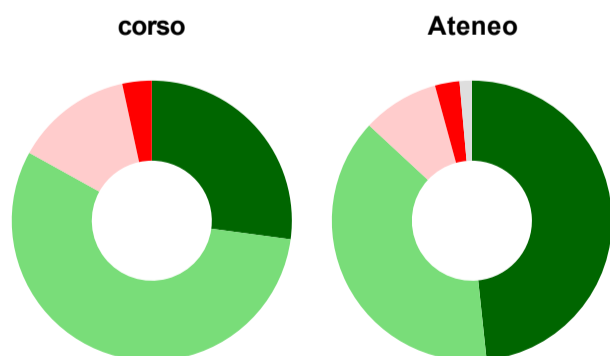
(a) Per una migliore confrontabilità della documentazione, si riportano i dati relativi ai **solli laureati che si sono iscritti al corso di laurea in anni recenti**, cioè a partire dal 2020: 64 di cui 59 intervistati.

Hanno frequentato regolarmente



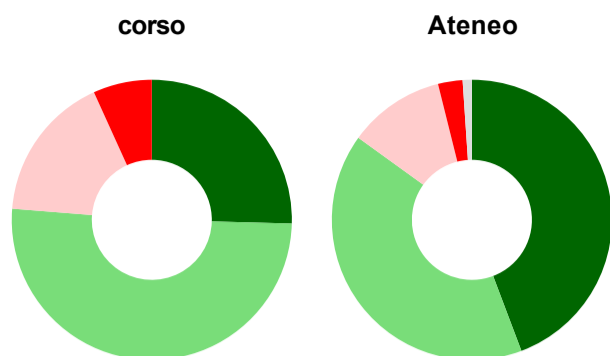
	corso	Ateneo
più del 75% degli insegnamenti previsti	47,5%	76,3%
tra il 50% e il 75%	25,4%	13,8%
tra il 25% e il 50%	16,9%	5,5%
meno del 25%	8,5%	3,2%
non rispondono	1,7%	1,2%
Totale	100%	100%

Hanno ritenuto il carico di studio degli insegnamenti adeguato alla durata del corso di studio



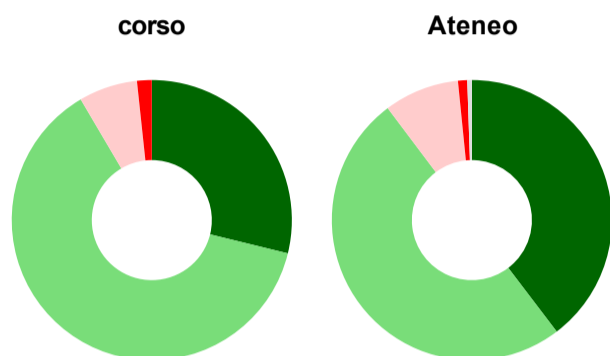
	corso	Ateneo
decisamente sì	27,1%	48,3%
più sì che no	55,9%	38,6%
più no che sì	13,6%	8,8%
decisamente no	3,4%	2,8%
non rispondono	-	1,4%
Totale	100%	100%

Hanno ritenuto l'organizzazione degli esami (appelli, orari, informazioni, prenotazioni, ...) soddisfacente



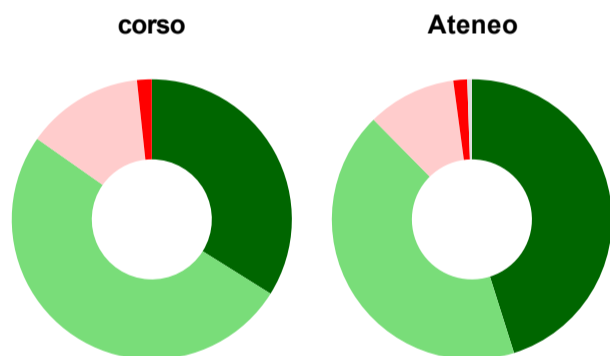
	corso	Ateneo
sempre o quasi sempre	25,4%	44,2%
per più della metà degli esami	50,8%	40,7%
per meno della metà degli esami	16,9%	11,2%
mai o quasi mai	6,8%	2,8%
non rispondono	-	1,1%
Totale	100%	100%

Sono soddisfatti dei rapporti con i docenti in generale



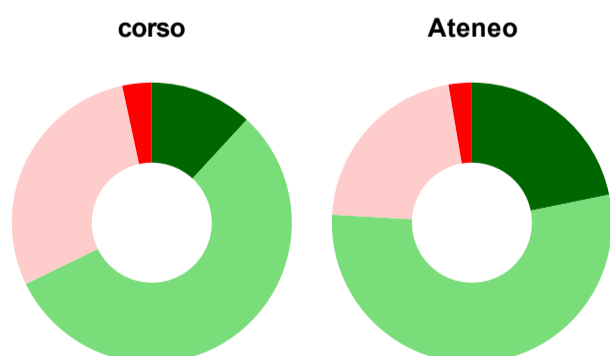
	corso	Ateneo
decisamente sì	28,8%	39,6%
più sì che no	62,7%	50,1%
più no che sì	6,8%	8,7%
decisamente no	1,7%	1,1%
non rispondono	-	0,5%
Totale	100%	100%

Sono complessivamente soddisfatti del corso di laurea



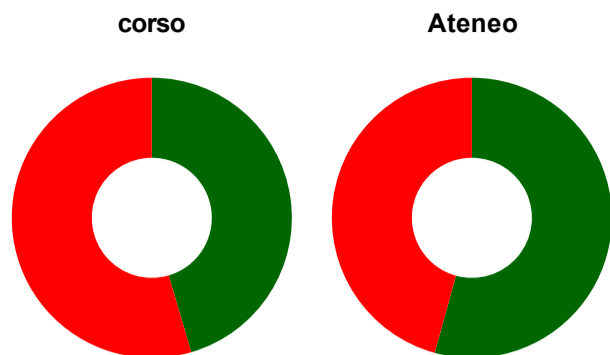
	corso	Ateneo
decisamente sì	33,9%	45,1%
più sì che no	50,8%	42,5%
più no che sì	13,6%	10,3%
decisamente no	1,7%	1,6%
non rispondono	-	0,5%
Totale	100%	100%

Valutazione delle aule



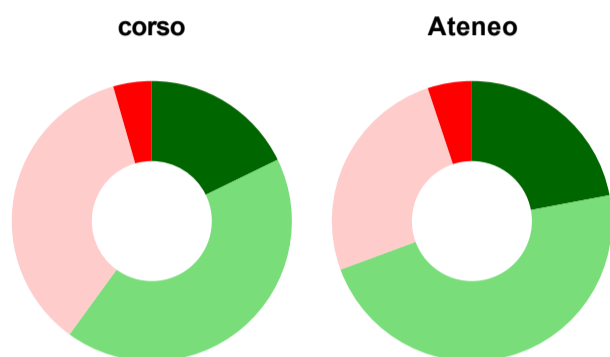
	corso	Ateneo
Hanno utilizzato le aule:	100,0%	92,6%
Valutazione (per 100 fruitori):		
sempre o quasi sempre adeguate	11,9%	21,8%
spesso adeguate	55,9%	54,1%
raramente adeguate	28,8%	21,4%
mai adeguate	3,4%	2,7%
Totale	100%	100%

Valutazione delle postazioni informatiche



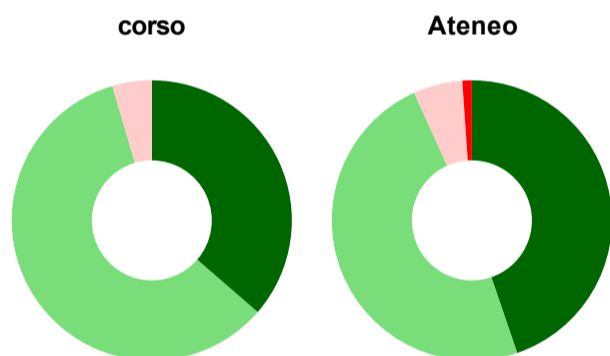
	corso	Ateneo
Hanno utilizzato le postazioni informatiche:	37,3%	53,8%
Valutazione (per 100 fruitori):		
in numero adeguato	45,5%	54,3%
in numero inadeguato	54,5%	45,7%
Totale	100%	100%

Valutazione delle attrezzature per le altre attività didattiche (laboratori, attività pratiche, ...)



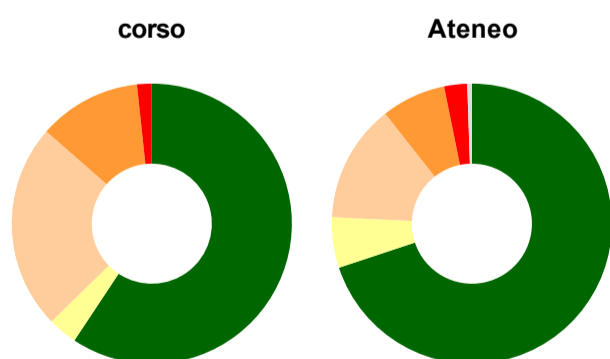
	corso	Ateneo
Hanno utilizzato le attrezzature per le altre attività didattiche (laboratori, attività pratiche, ...):	76,3%	76,3%
Valutazione (per 100 fruitori):		
sempre o quasi sempre adeguate	17,8%	22,0%
spesso adeguate	42,2%	47,3%
raramente adeguate	35,6%	25,5%
mai adeguate	4,4%	5,1%
Totale	100%	100%

Valutazione dei servizi di biblioteca (prestito/consultazione, orari di apertura, ...)



	corso	Ateneo
Hanno utilizzato i servizi di biblioteca (prestito/consultazione, orari di apertura, ...):	74,6%	81,1%
Valutazione (per 100 fruitori):		
decisamente positiva	36,4%	44,8%
abbastanza positiva	59,1%	48,5%
abbastanza negativa	4,5%	5,7%
decisamente negativa	-	1,1%
Totale	100%	100%

Si iscriverebbero di nuovo all'università?



	corso	Ateneo
sì, allo stesso corso dell'Ateneo	59,3%	69,9%
sì, ma ad un altro corso dell'Ateneo	3,4%	5,8%
sì, allo stesso corso, ma in un altro Ateneo	23,7%	13,6%
sì, ma ad un altro corso e in un altro Ateneo	11,9%	7,4%
non si iscriverebbero più all'università	1,7%	2,7%
non rispondono	-	0,5%
Totale	100%	100%

Condizione occupazionale

Anno di indagine: **2023**
dati aggiornati ad aprile 2024

Ateneo: **Università degli Studi di CAGLIARI - laurea magistrale biennale**

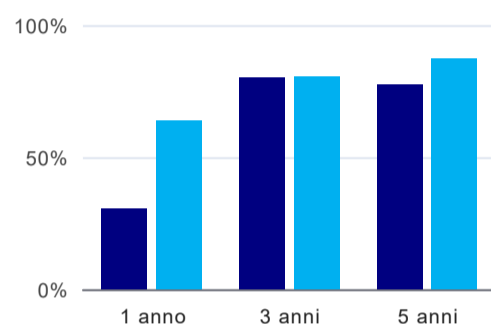
Classe: **psicologia (LM-51)**

Corso: **psicologia clinica, della salute, giuridica e forense - già psicologia clinica e di comunità (LM-51)**

(valori assoluti)	Laureati	Intervistati	Collettivo esaminato ^(b)	
Laureati del 2022 a 1 anno:	104	74	49	scheda di dettaglio
Laureati del 2020 a 3 anni:	48	36	25	scheda di dettaglio
Laureati del 2018 a 5 anni:	77	55	44	scheda di dettaglio

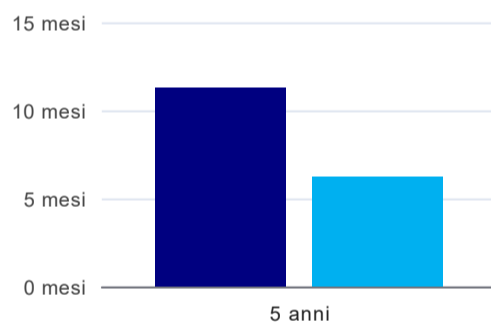
(b) Per una migliore confrontabilità della documentazione, si riportano i dati relativi ai **solli laureati che non lavoravano al momento della laurea**.

Tasso di occupazione



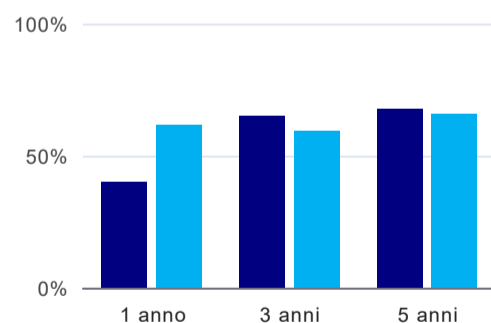
	1 anno	3 anni	5 anni
corso	30,6%	80,0%	77,3%
Ateneo	63,9%	80,5%	87,2%

Tempi di ingresso nel mercato del lavoro, dall'inizio della ricerca al reperimento del primo lavoro (medie, in mesi)⁽¹⁾



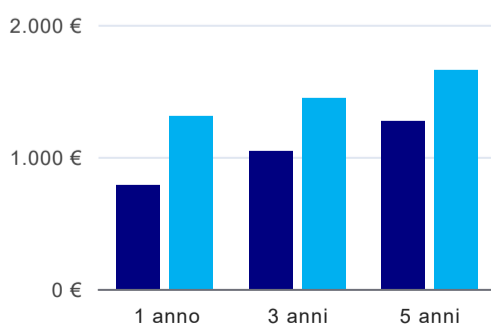
	1 anno	3 anni	5 anni
corso			11,3 mesi
Ateneo			6,2 mesi

Occupati che, nel lavoro, utilizzano in misura elevata le competenze acquisite con la laurea⁽¹⁾



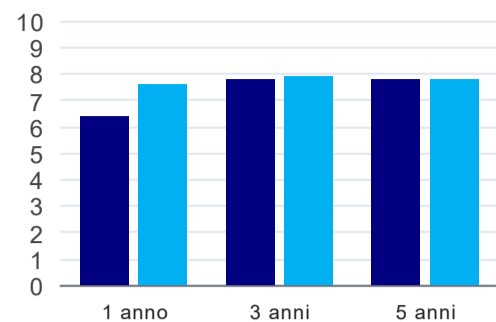
	1 anno	3 anni	5 anni
corso	40,0%	65,0%	67,6%
Ateneo	61,6%	59,4%	65,6%

Retribuzione mensile netta (medie, in euro)⁽¹⁾



	1 anno	3 anni	5 anni
corso	784€	1.042€	1.267€
Ateneo	1.310€	1.445€	1.652€

Soddisfazione per il lavoro svolto (medie, scala 1-10)⁽¹⁾



	1 anno	3 anni	5 anni
corso	6,4	7,8	7,8
Ateneo	7,6	7,9	7,8

⁽¹⁾ A partire dall'indagine 2022 l'indicatore è calcolato su tutti coloro che dichiarano di svolgere un'attività, anche di formazione, purché retribuita. Per le indagini precedenti, invece, è calcolato sui soli laureati che dichiarano di svolgere un'attività lavorativa retribuita, purché non si tratti di un'attività di formazione post-laurea. È pertanto necessario prestare molta cautela nel confronto dei risultati ottenuti in anni di rilevazione differenti.

Elenco dei corsi aggregati

psicologia clinica, della salute, giuridica e forense - già psicologia clinica e di comunità (LM-51)

classe di laurea: psicologia (LM-51)

ordinamento D.M. n. 509/1999 - codizione OFF.F 0920107305200001

sedi: CAGLIARI - attivo dal 2008

[scheda SUA](#)

psicologia (58/S)

classe di laurea: psicologia (58/S)

ordinamento D.M. n. 509/1999 - codizione OFF.F 0920105045700005

sedi: CAGLIARI - attivo dal 2003 al 2007

[scheda SUA](#)