

Giurisprudenza - dall'a.a. 2008/09 (LMG/01) Università degli Studi di CAGLIARI

Scheda Unica Annuale - Soddisfazione per il corso di studio concluso e condizione occupazionale dei laureati

Opzioni:

I dati sono confrontati con il totale sull'ateneo (stessa tipologia di corso).

Soddisfazione per il corso di studio concluso

dati aggiornati ad aprile 2024

Ateneo: **Università degli Studi di CAGLIARI - laurea magistrale a ciclo unico**

Classe: **giurisprudenza (LMG/01)**

Corso: **giurisprudenza - dall'a.a. 2008/09 (LMG/01)**

Laureati nell'anno solare 2023 (valori assoluti)

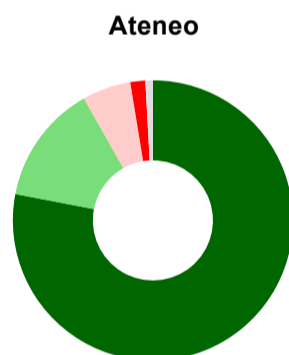
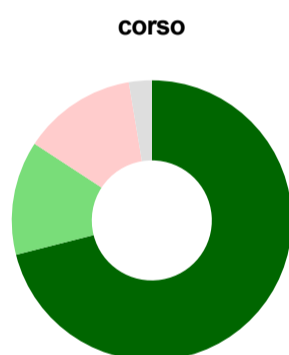
Laureati: **86**

Intervistati: **79**

Collettivo esaminato^(a): **43** [scheda di dettaglio](#)

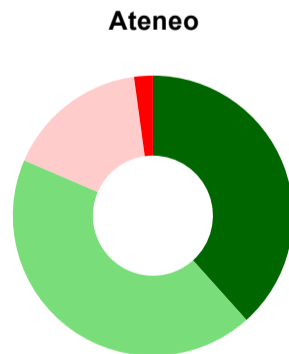
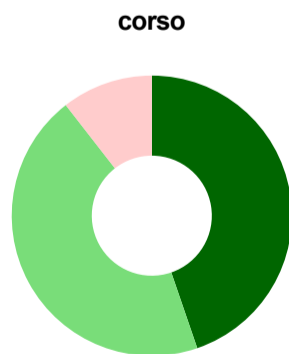
^(a) Per una migliore confrontabilità della documentazione, si riportano i dati relativi ai **solli laureati che si sono iscritti al corso di laurea in anni recenti**, cioè a partire dal 2017: 43 di cui 38 intervistati.

Hanno frequentato regolarmente



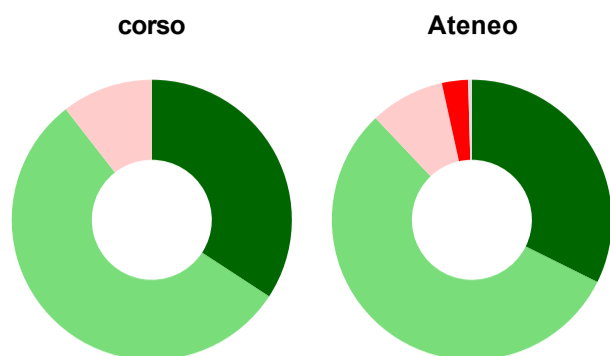
	corso	Ateneo
più del 75% degli insegnamenti previsti	71,1%	78,0%
tra il 50% e il 75%	13,2%	13,8%
tra il 25% e il 50%	13,2%	5,6%
meno del 25%	-	1,7%
non rispondono	2,6%	0,9%
Totale	100%	100%

Hanno ritenuto il carico di studio degli insegnamenti adeguato alla durata del corso di studio



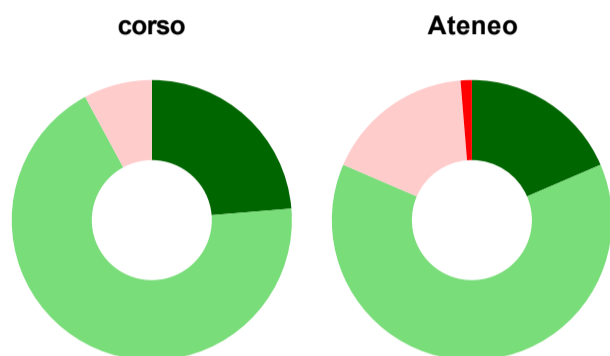
	corso	Ateneo
decisamente sì	44,7%	38,4%
più sì che no	44,7%	43,1%
più no che sì	10,5%	16,4%
decisamente no	-	2,2%
non rispondono	-	-
Totale	100%	100%

Hanno ritenuto l'organizzazione degli esami (appelli, orari, informazioni, prenotazioni, ...) soddisfacente



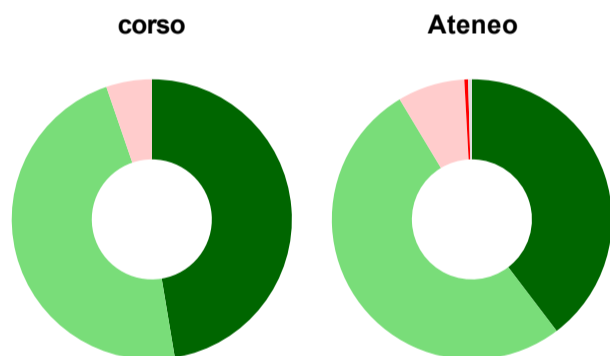
	corso	Ateneo
sempre o quasi sempre	34,2%	32,3%
per più della metà degli esami	55,3%	55,6%
per meno della metà degli esami	10,5%	8,6%
mai o quasi mai	-	3,0%
non rispondono	-	0,4%
Totale	100%	100%

Sono soddisfatti dei rapporti con i docenti in generale



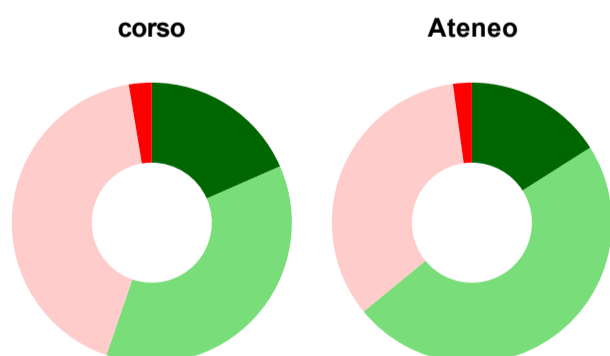
	corso	Ateneo
decisamente sì	23,7%	18,5%
più sì che no	68,4%	62,9%
più no che sì	7,9%	17,2%
decisamente no	-	1,3%
non rispondono	-	-
Totale	100%	100%

Sono complessivamente soddisfatti del corso di laurea



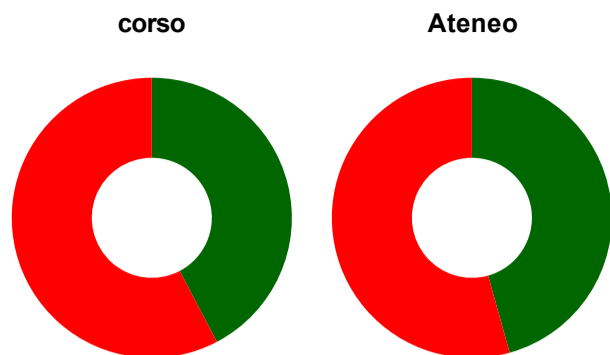
	corso	Ateneo
decisamente sì	47,4%	39,7%
più sì che no	47,4%	51,7%
più no che sì	5,3%	7,8%
decisamente no	-	0,4%
non rispondono	-	0,4%
Totale	100%	100%

Valutazione delle aule



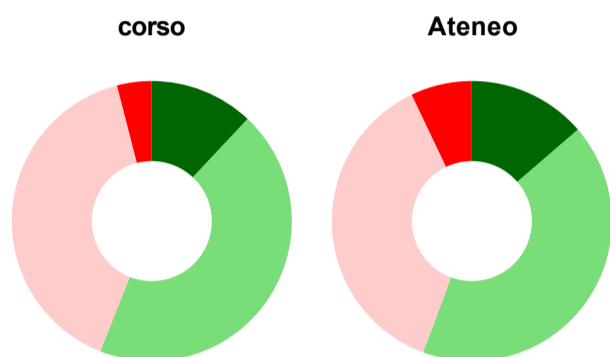
	corso	Ateneo
Hanno utilizzato le aule:	100,0%	99,6%
Valutazione (per 100 fruitori):		
sempre o quasi sempre adeguate	18,4%	16,0%
spesso adeguate	36,8%	48,1%
raramente adeguate	42,1%	33,8%
mai adeguate	2,6%	2,2%
Totale	100%	100%

Valutazione delle postazioni informatiche



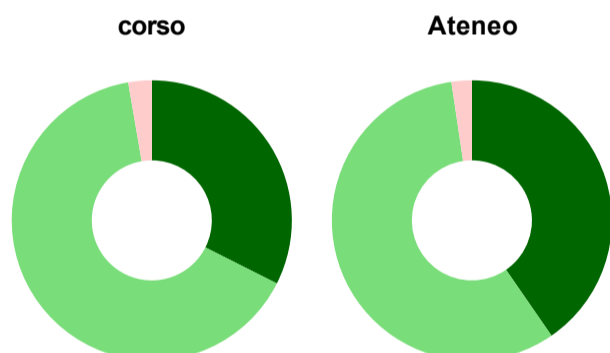
	corso	Ateneo
Hanno utilizzato le postazioni informatiche:	68,4%	59,5%
Valutazione (per 100 fruitori):		
in numero adeguato	42,3%	45,7%
in numero inadeguato	57,7%	54,3%
Totale	100%	100%

Valutazione delle attrezzature per le altre attività didattiche (laboratori, attività pratiche, ...)



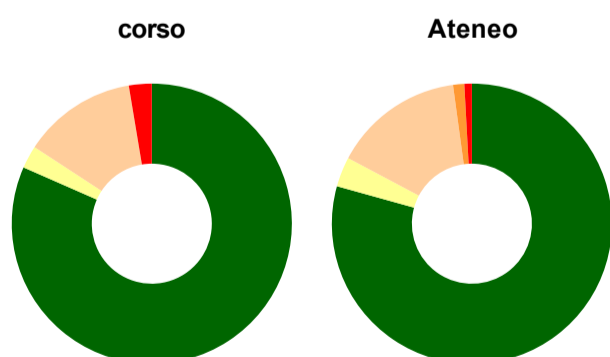
	corso	Ateneo
Hanno utilizzato le attrezzature per le altre attività didattiche (laboratori, attività pratiche, ...):	65,8%	91,4%
Valutazione (per 100 fruitori):		
sempre o quasi sempre adeguate	12,0%	13,7%
spesso adeguate	44,0%	42,0%
raramente adeguate	40,0%	37,3%
mai adeguate	4,0%	7,1%
Totale	100%	100%

Valutazione dei servizi di biblioteca (prestito/consultazione, orari di apertura, ...)



	corso	Ateneo
Hanno utilizzato i servizi di biblioteca (prestito/consultazione, orari di apertura, ...):	97,4%	91,8%
Valutazione (per 100 fruitori):		
decisamente positiva	32,4%	40,4%
abbastanza positiva	64,9%	57,3%
abbastanza negativa	2,7%	2,3%
decisamente negativa	-	-
Totale	100%	100%

Si iscriverebbero di nuovo all'università?



	corso	Ateneo
sì, allo stesso corso dell'Ateneo	81,6%	79,3%
sì, ma ad un altro corso dell'Ateneo	2,6%	3,4%
sì, allo stesso corso, ma in un altro Ateneo	13,2%	15,1%
sì, ma ad un altro corso e in un altro Ateneo	-	1,3%
non si iscriverebbero più all'università	2,6%	0,9%
non rispondono	-	-
Totale	100%	100%

Condizione occupazionale

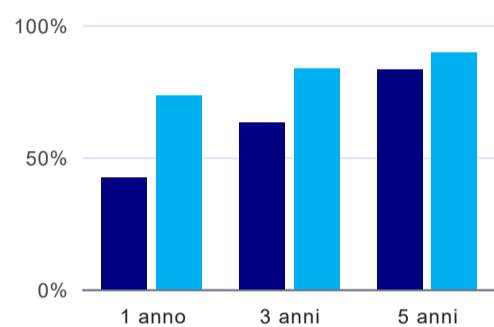
Anno di indagine: **2023**
dati aggiornati ad aprile 2024

Ateneo: **Università degli Studi di CAGLIARI - laurea magistrale a ciclo unico**
Classe: **giurisprudenza (LMG/01)**
Corso: **giurisprudenza - dall'a.a. 2008/09 (LMG/01)**

(valori assoluti)	Laureati	Intervistati	Collettivo esaminato ^(b)	
Laureati del 2022 a 1 anno:	100	79	64	scheda di dettaglio
Laureati del 2020 a 3 anni:	118	82	73	scheda di dettaglio
Laureati del 2018 a 5 anni:	162	119	100	scheda di dettaglio

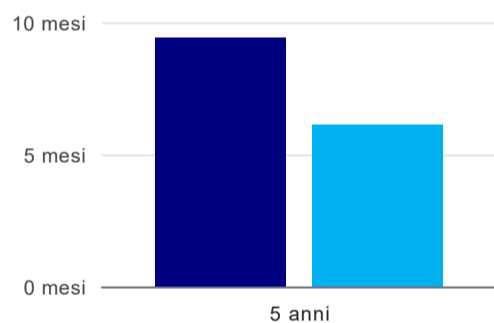
(b) Per una migliore confrontabilità della documentazione, si riportano i dati relativi ai **solli laureati che non lavoravano al momento della laurea**.

Tasso di occupazione



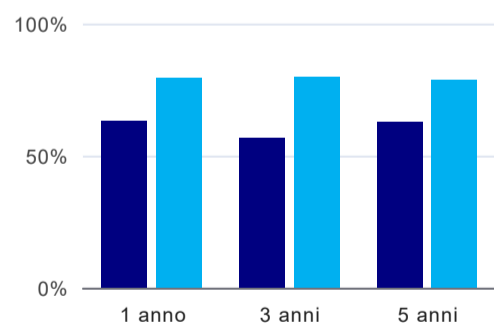
	1 anno	3 anni	5 anni
corso	42,2%	63,0%	83,0%
Ateneo	73,4%	83,7%	89,7%

Tempi di ingresso nel mercato del lavoro, dall'inizio della ricerca al reperimento del primo lavoro (medie, in mesi)⁽¹⁾



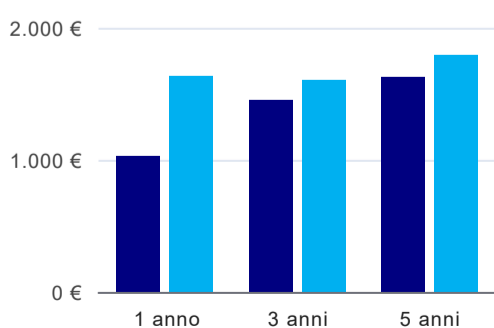
	1 anno	3 anni	5 anni
corso			9,4 mesi
Ateneo			6,1 mesi

Occupati che, nel lavoro, utilizzano in misura elevata le competenze acquisite con la laurea⁽¹⁾



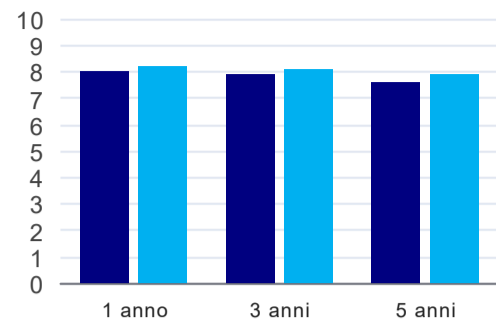
	1 anno	3 anni	5 anni
corso	63,0%	56,5%	62,7%
Ateneo	79,3%	79,8%	78,4%

Retribuzione mensile netta (medie, in euro)⁽¹⁾



	1 anno	3 anni	5 anni
corso	1.028€	1.451€	1.622€
Ateneo	1.631€	1.599€	1.788€

Soddisfazione per il lavoro svolto (medie, scala 1-10)⁽¹⁾



	1 anno	3 anni	5 anni
corso	8,0	7,9	7,6
Ateneo	8,2	8,1	7,9

⁽¹⁾ A partire dall'indagine 2022 l'indicatore è calcolato su tutti coloro che dichiarano di svolgere un'attività, anche di formazione, purché retribuita. Per le indagini precedenti, invece, è calcolato sui soli laureati che dichiarano di svolgere un'attività lavorativa retribuita, purché non si tratti di un'attività di formazione post-laurea. È pertanto necessario prestare molta cautela nel confronto dei risultati ottenuti in anni di rilevazione differenti.

Elenco dei corsi aggregati

giurisprudenza - dall'a.a. 2008/09 (LMG/01)

classe di laurea: giurisprudenza (LMG/01)

ordinamento D.M. n. 509/1999 - codizione OFF.F 0920107051400012

sedi: CAGLIARI - attivo dal 2008 al 2019

[scheda SUA](#)