

Fisica (LM-17) Università degli Studi di CAGLIARI

Scheda Unica Annuale - Soddisfazione per il corso di studio concluso e condizione occupazionale dei laureati

Opzioni:

I dati sono confrontati con il totale sull'ateneo (stessa tipologia di corso).

Soddisfazione per il corso di studio concluso

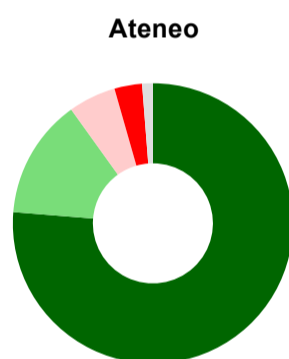
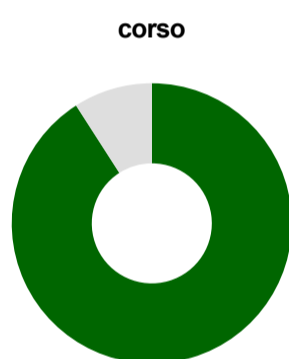
dati aggiornati ad aprile 2024

Ateneo: **Università degli Studi di CAGLIARI - laurea magistrale biennale**
 Classe: **fisica (LM-17)**
 Corso: **fisica (LM-17)**

Laureati nell'anno solare 2023 (*valori assoluti*)
 Laureati: **14**
 Intervistati: **13**
 Collettivo esaminato^(a): **12** [scheda di dettaglio](#)

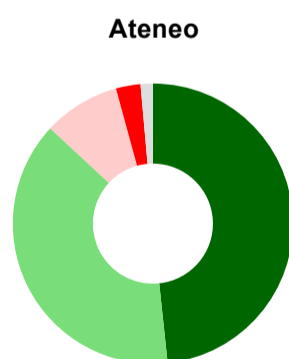
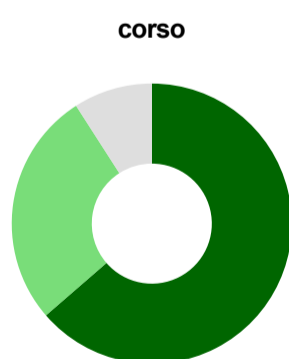
^(a) Per una migliore confrontabilità della documentazione, si riportano i dati relativi ai **solli laureati che si sono iscritti al corso di laurea in anni recenti**, cioè a partire dal 2020: 12 di cui 11 intervistati.

Hanno frequentato regolarmente



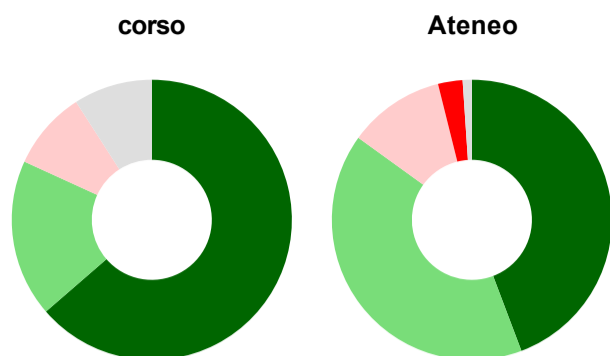
	corso	Ateneo
più del 75% degli insegnamenti previsti	90,9%	76,3%
tra il 50% e il 75%	-	13,8%
tra il 25% e il 50%	-	5,5%
meno del 25%	-	3,2%
non rispondono	9,1%	1,2%
Totale	100%	100%

Hanno ritenuto il carico di studio degli insegnamenti adeguato alla durata del corso di studio



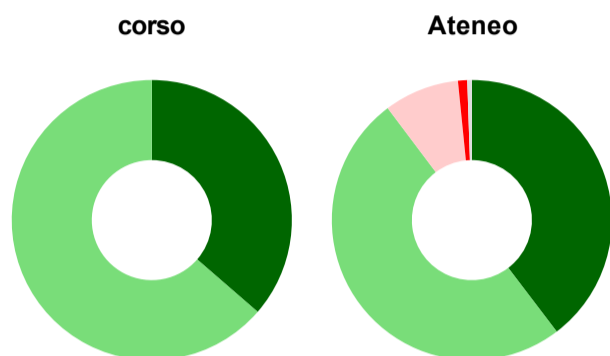
	corso	Ateneo
decisamente sì	63,6%	48,3%
più sì che no	27,3%	38,6%
più no che sì	-	8,8%
decisamente no	-	2,8%
non rispondono	9,1%	1,4%
Totale	100%	100%

Hanno ritenuto l'organizzazione degli esami (appelli, orari, informazioni, prenotazioni, ...) soddisfacente



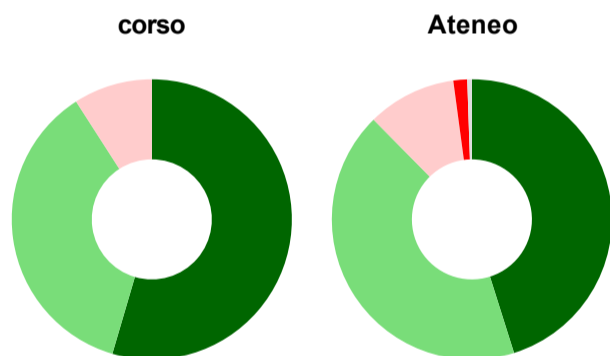
	corso	Ateneo
sempre o quasi sempre	63,6%	44,2%
per più della metà degli esami	18,2%	40,7%
per meno della metà degli esami	9,1%	11,2%
mai o quasi mai	-	2,8%
non rispondono	9,1%	1,1%
Totale	100%	100%

Sono soddisfatti dei rapporti con i docenti in generale



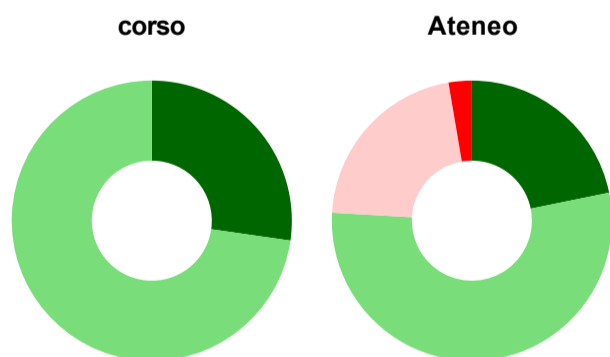
	corso	Ateneo
decisamente sì	36,4%	39,6%
più sì che no	63,6%	50,1%
più no che sì	-	8,7%
decisamente no	-	1,1%
non rispondono	-	0,5%
Totale	100%	100%

Sono complessivamente soddisfatti del corso di laurea



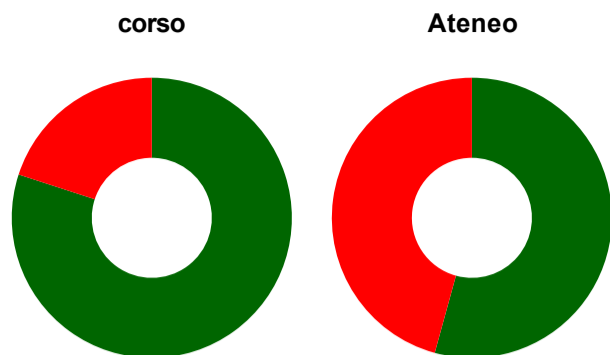
	corso	Ateneo
decisamente sì	54,5%	45,1%
più sì che no	36,4%	42,5%
più no che sì	9,1%	10,3%
decisamente no	-	1,6%
non rispondono	-	0,5%
Totale	100%	100%

Valutazione delle aule



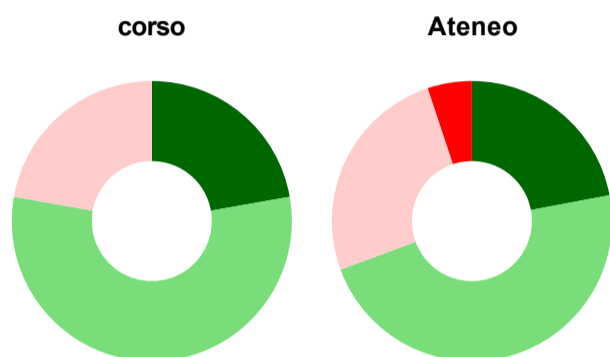
	corso	Ateneo
Hanno utilizzato le aule:	100,0%	92,6%
Valutazione (per 100 fruitori):		
sempre o quasi sempre adeguate	27,3%	21,8%
spesso adeguate	72,7%	54,1%
raramente adeguate	-	21,4%
mai adeguate	-	2,7%
Totale	100%	100%

Valutazione delle postazioni informatiche



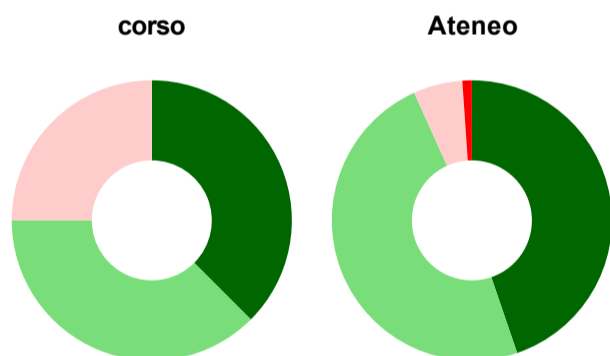
	corso	Ateneo
Hanno utilizzato le postazioni informatiche:	45,5%	53,8%
Valutazione (per 100 fruitori):		
in numero adeguato	80,0%	54,3%
in numero inadeguato	20,0%	45,7%
Totale	100%	100%

Valutazione delle attrezzature per le altre attività didattiche (laboratori, attività pratiche, ...)



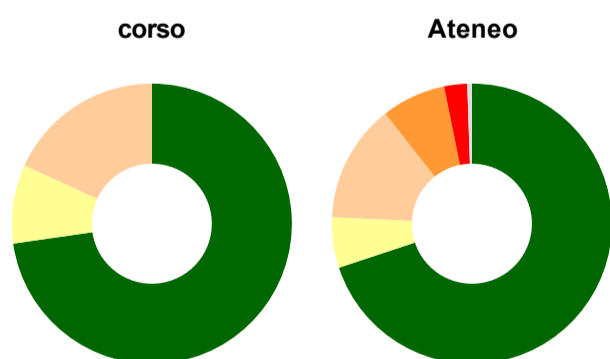
	corso	Ateneo
Hanno utilizzato le attrezzature per le altre attività didattiche (laboratori, attività pratiche, ...):	81,8%	76,3%
Valutazione (per 100 fruitori):		
sempre o quasi sempre adeguate	22,2%	22,0%
spesso adeguate	55,6%	47,3%
raramente adeguate	22,2%	25,5%
mai adeguate	-	5,1%
Totale	100%	100%

Valutazione dei servizi di biblioteca (prestito/consultazione, orari di apertura, ...)



	corso	Ateneo
Hanno utilizzato i servizi di biblioteca (prestito/consultazione, orari di apertura, ...):	72,7%	81,1%
Valutazione (per 100 fruitori):		
decisamente positiva	37,5%	44,8%
abbastanza positiva	37,5%	48,5%
abbastanza negativa	25,0%	5,7%
decisamente negativa	-	1,1%
Totale	100%	100%

Si iscriverebbero di nuovo all'università?



	corso	Ateneo
sì, allo stesso corso dell'Ateneo	72,7%	69,9%
sì, ma ad un altro corso dell'Ateneo	9,1%	5,8%
sì, allo stesso corso, ma in un altro Ateneo	18,2%	13,6%
sì, ma ad un altro corso e in un altro Ateneo	-	7,4%
non si iscriverebbero più all'università	-	2,7%
non rispondono	-	0,5%
Totale	100%	100%

Condizione occupazionale

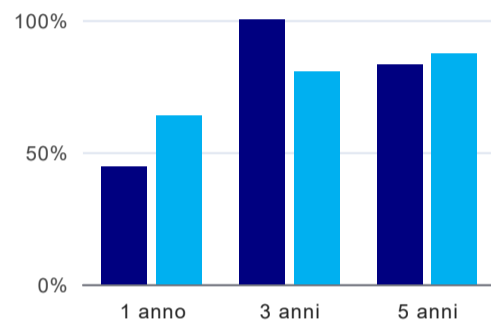
Anno di indagine: **2023**
dati aggiornati ad aprile 2024

Ateneo: **Università degli Studi di CAGLIARI - laurea magistrale biennale**
Classe: **fisica (LM-17)**
Corso: **fisica (LM-17)**

(valori assoluti)	Laureati	Intervistati	Collettivo esaminato ^(b)	
Laureati del 2022 a 1 anno:	15	11	9	scheda di dettaglio
Laureati del 2020 a 3 anni:	14	9	8	scheda di dettaglio
Laureati del 2018 a 5 anni:	20	13	12	scheda di dettaglio

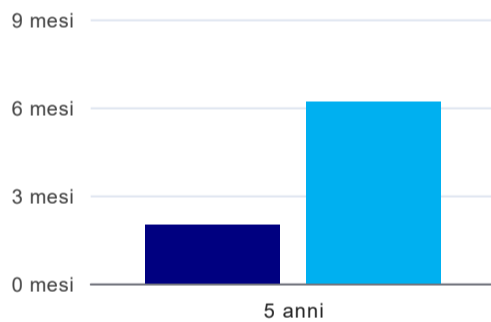
(b) Per una migliore confrontabilità della documentazione, si riportano i dati relativi ai **solli laureati che non lavoravano al momento della laurea**.

Tasso di occupazione



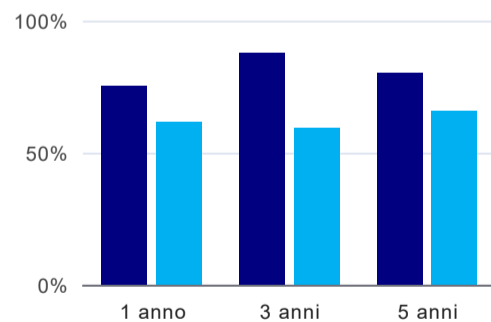
	1 anno	3 anni	5 anni
corso	44,4%	100,0%	83,3%
Ateneo	63,9%	80,5%	87,2%

Tempi di ingresso nel mercato del lavoro, dall'inizio della ricerca al reperimento del primo lavoro (medie, in mesi)⁽¹⁾



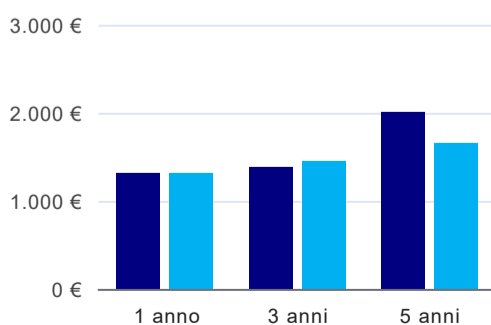
	1 anno	3 anni	5 anni
corso			2,0 mesi
Ateneo			6,2 mesi

Occupati che, nel lavoro, utilizzano in misura elevata le competenze acquisite con la laurea⁽¹⁾



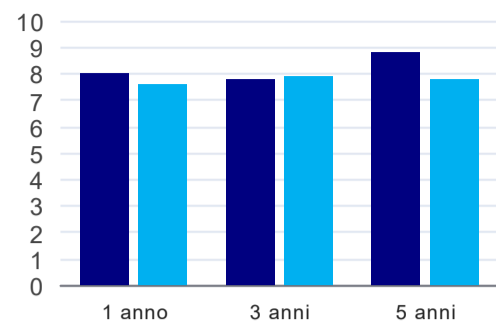
	1 anno	3 anni	5 anni
corso	75,0%	87,5%	80,0%
Ateneo	61,6%	59,4%	65,6%

Retribuzione mensile netta (medie, in euro)⁽¹⁾



	1 anno	3 anni	5 anni
corso	1.313€	1.376€	2.001€
Ateneo	1.310€	1.445€	1.652€

Soddisfazione per il lavoro svolto (medie, scala 1-10)⁽¹⁾



	1 anno	3 anni	5 anni
corso	8,0	7,8	8,8
Ateneo	7,6	7,9	7,8

⁽¹⁾ A partire dall'indagine 2022 l'indicatore è calcolato su tutti coloro che dichiarano di svolgere un'attività, anche di formazione, purché retribuita. Per le indagini precedenti, invece, è calcolato sui soli laureati che dichiarano di svolgere un'attività lavorativa retribuita, purché non si tratti di un'attività di formazione post-laurea. È pertanto necessario prestare molta cautela nel confronto dei risultati ottenuti in anni di rilevazione differenti.

Elenco dei corsi aggregati

fisica (LM-17)

classe di laurea: fisica (LM-17)

ordinamento D.M. n. 509/1999 - codizione OFF.F 0920107301800001

sedi: CAGLIARI - attivo dal 2009 al 2019

[scheda SUA](#)

fisica (20/S)

classe di laurea: fisica (20/S)

ordinamento D.M. n. 509/1999 - codizione OFF.F 0920105041900002

sedi: CAGLIARI - attivo dal 2003 al 2008

[scheda SUA](#)