

## Tecniche della prevenzione nell'ambiente e nei luoghi di lavoro (L/SNT4) Università degli Studi di CAGLIARI

### Scheda Unica Annuale - Soddisfazione per il corso di studio concluso e condizione occupazionale dei laureati

**Opzioni:**

I dati sono confrontati con il totale sull'ateneo (stessa tipologia di corso).

### Soddisfazione per il corso di studio concluso

dati aggiornati ad aprile 2024

Ateneo: **Università degli Studi di CAGLIARI - laurea di primo livello**

Classe: **professioni sanitarie della prevenzione (L/SNT4)**

Corso: **tecniche della prevenzione nell'ambiente e nei luoghi di lavoro (L/SNT4)**

Laureati nell'anno solare 2023 (valori assoluti)

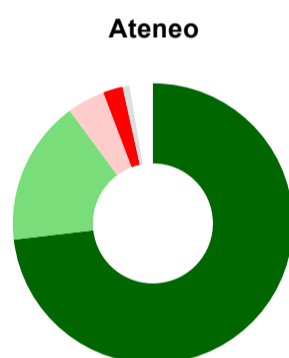
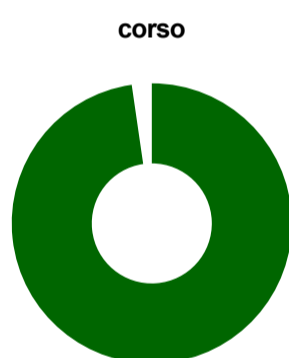
Laureati: **16**

Intervistati: **15**

Collettivo esaminato<sup>(a)</sup>: **16** [scheda di dettaglio](#)

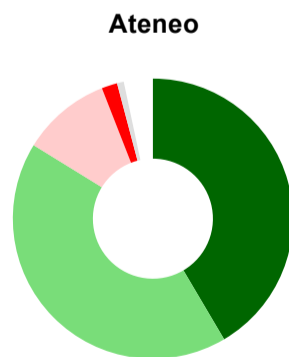
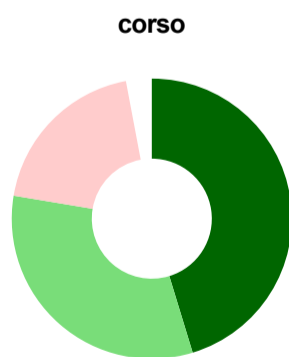
<sup>(a)</sup> Per una migliore confrontabilità della documentazione, si riportano i dati relativi ai **solli laureati che si sono iscritti al corso di laurea in anni recenti**, cioè a partire dal 2019: 16 di cui 15 intervistati.

#### Hanno frequentato regolarmente



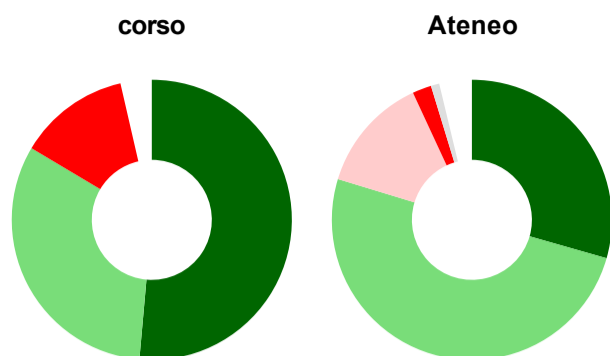
	corso	Ateneo
più del 75% degli insegnamenti previsti	100,0%	75,2%
tra il 50% e il 75%	-	17,2%
tra il 25% e il 50%	-	4,5%
meno del 25%	-	2,3%
non rispondono	-	0,8%
<b>Totale</b>	<b>100%</b>	<b>100%</b>

#### Hanno ritenuto il carico di studio degli insegnamenti adeguato alla durata del corso di studio



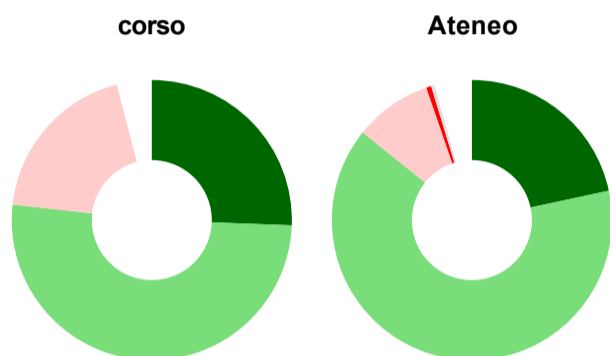
	corso	Ateneo
decisamente sì	46,7%	42,9%
più sì che no	33,3%	43,7%
più no che sì	20,0%	10,6%
decisamente no	-	1,9%
non rispondono	-	0,8%
<b>Totale</b>	<b>100%</b>	<b>100%</b>

### Hanno ritenuto l'organizzazione degli esami (appelli, orari, informazioni, prenotazioni, ...) soddisfacente



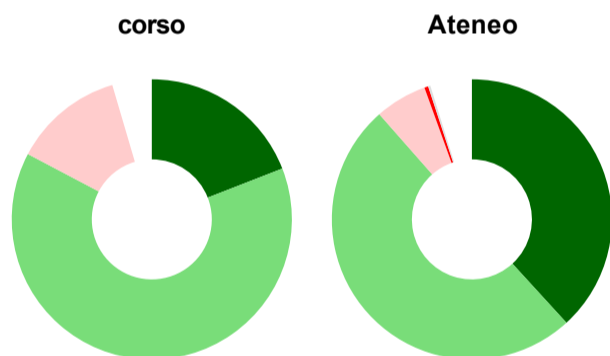
	corso	Ateneo
sempre o quasi sempre	53,3%	30,6%
per più della metà degli esami	33,3%	52,2%
per meno della metà degli esami	-	13,9%
mai o quasi mai	13,3%	2,3%
non rispondono	-	1,0%
<b>Totale</b>	<b>100%</b>	<b>100%</b>

### Sono soddisfatti dei rapporti con i docenti in generale



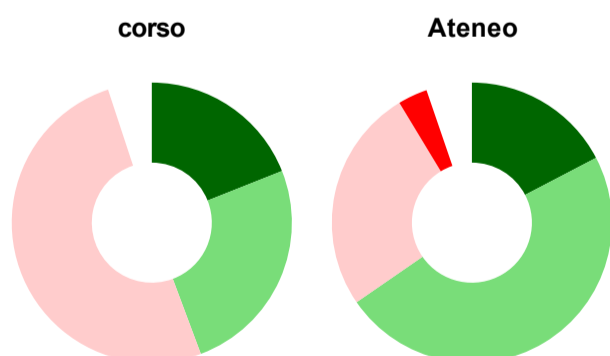
	corso	Ateneo
decisamente sì	26,7%	22,6%
più sì che no	53,3%	67,0%
più no che sì	20,0%	9,4%
decisamente no	-	0,6%
non rispondono	-	0,4%
<b>Totale</b>	<b>100%</b>	<b>100%</b>

### Sono complessivamente soddisfatti del corso di laurea



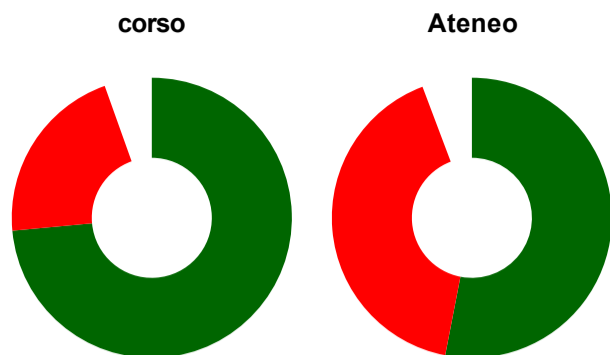
	corso	Ateneo
decisamente sì	20,0%	40,1%
più sì che no	66,7%	52,8%
più no che sì	13,3%	6,3%
decisamente no	-	0,5%
non rispondono	-	0,3%
<b>Totale</b>	<b>100%</b>	<b>100%</b>

### Valutazione delle aule



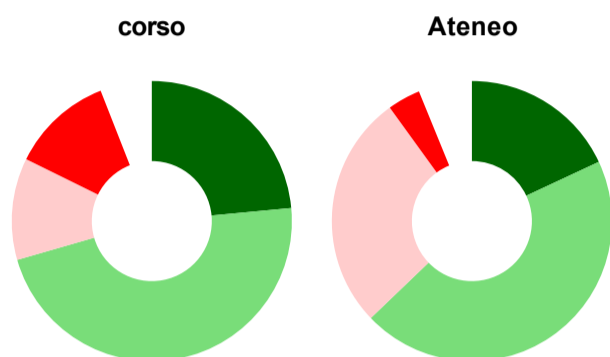
	corso	Ateneo
<b>Hanno utilizzato le aule:</b>	<b>100,0%</b>	<b>98,7%</b>
<b>Valutazione (per 100 fruitori):</b>		
sempre o quasi sempre adeguate	20,0%	18,3%
spesso adeguate	26,7%	50,7%
raramente adeguate	53,3%	27,4%
mai adeguate	-	3,6%
<b>Totale</b>	<b>100%</b>	<b>100%</b>

## Valutazione delle postazioni informatiche



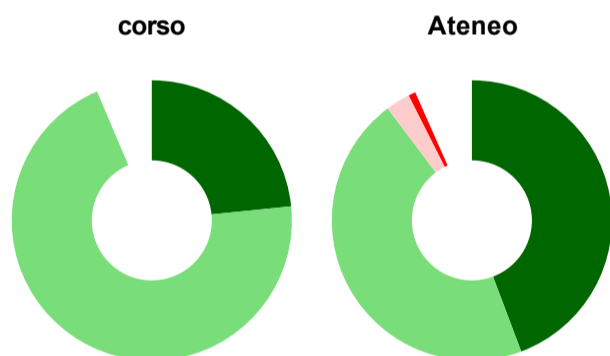
	corso	Ateneo
<b>Hanno utilizzato le postazioni informatiche:</b>	<b>60,0%</b>	<b>67,0%</b>
<b>Valutazione (per 100 fruitori):</b>		
in numero adeguato	77,8%	56,3%
in numero inadeguato	22,2%	43,7%
<b>Totale</b>	<b>100%</b>	<b>100%</b>

## Valutazione delle attrezzature per le altre attività didattiche (laboratori, attività pratiche, ...)



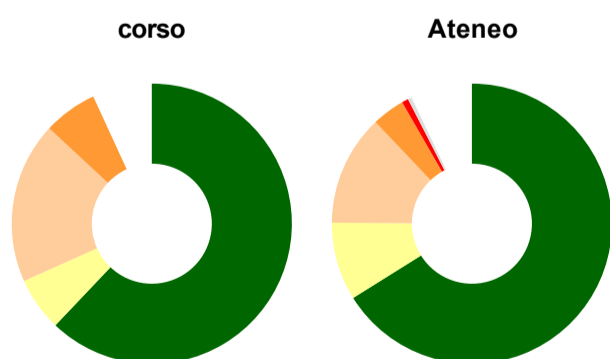
	corso	Ateneo
<b>Hanno utilizzato le attrezzature per le altre attività didattiche (laboratori, attività pratiche, ...):</b>	<b>53,3%</b>	<b>81,0%</b>
<b>Valutazione (per 100 fruitori):</b>		
sempre o quasi sempre adeguate	25,0%	19,2%
spesso adeguate	50,0%	47,7%
raramente adeguate	12,5%	29,0%
mai adeguate	12,5%	4,0%
<b>Totale</b>	<b>100%</b>	<b>100%</b>

## Valutazione dei servizi di biblioteca (prestito/consultazione, orari di apertura, ...)



	corso	Ateneo
<b>Hanno utilizzato i servizi di biblioteca (prestito/consultazione, orari di apertura, ...):</b>	<b>80,0%</b>	<b>84,2%</b>
<b>Valutazione (per 100 fruitori):</b>		
decisamente positiva	25,0%	47,4%
abbastanza positiva	75,0%	48,7%
abbastanza negativa	-	3,0%
decisamente negativa	-	0,9%
<b>Totale</b>	<b>100%</b>	<b>100%</b>

## Si iscriverebbero di nuovo all'università?



	corso	Ateneo
sì, allo stesso corso dell'Ateneo	66,7%	71,2%
sì, ma ad un altro corso dell'Ateneo	6,7%	9,7%
sì, allo stesso corso, ma in un altro Ateneo	20,0%	13,8%
sì, ma ad un altro corso e in un altro Ateneo	6,7%	4,1%
non si iscriverebbero più all'università	-	0,8%
non rispondono	-	0,5%
<b>Totale</b>	<b>100%</b>	<b>100%</b>

# Condizione occupazionale

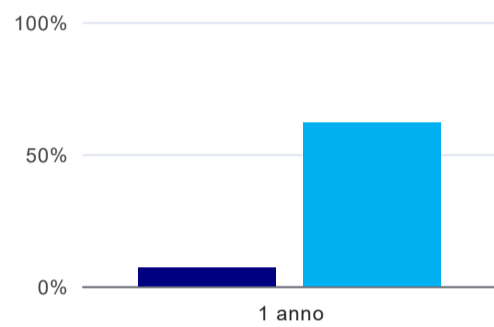
Anno di indagine: **2023**  
dati aggiornati ad aprile 2024

Ateneo: **Università degli Studi di CAGLIARI - laurea di primo livello**  
Classe: **professioni sanitarie della prevenzione (L/SNT4)**  
Corso: **tecniche della prevenzione nell'ambiente e nei luoghi di lavoro (L/SNT4)**

(valori assoluti)	Laureati	Intervistati	Collettivo esaminato <sup>(b)</sup>
Laureati del 2022 a 1 anno:	24	18	13 <a href="#">scheda di dettaglio</a>

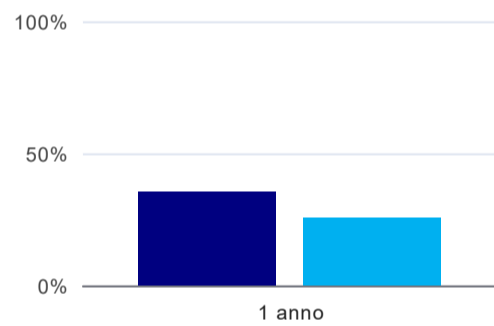
<sup>(b)</sup> Per una migliore confrontabilità della documentazione, si riportano i dati relativi ai **solli laureati che non lavoravano al momento della laurea**.

## Laureati attualmente iscritti a un corso di laurea di secondo livello<sup>(1)</sup>



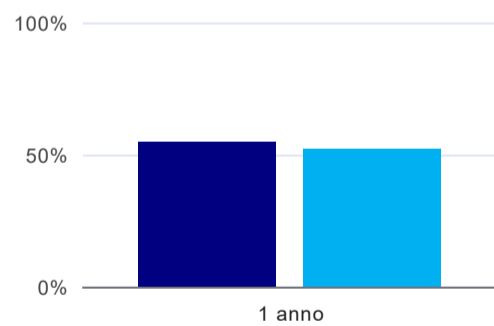
	1 anno
corso	7,7%
Ateneo	67,1%

## Tasso di occupazione



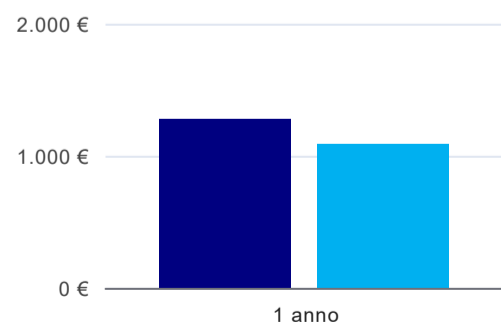
	1 anno
corso	38,5%
Ateneo	27,9%

## Occupati che, nel lavoro, utilizzano in misura elevata le competenze acquisite con la laurea<sup>(2)</sup>



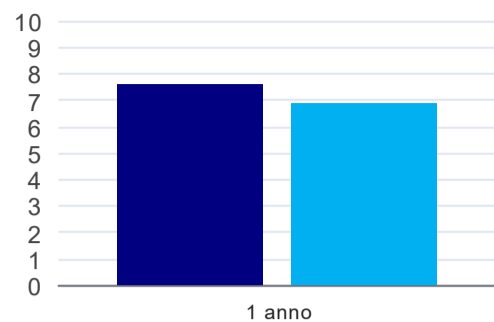
	1 anno
corso	60,0%
Ateneo	57,4%

## Retribuzione mensile netta (medie, in euro)<sup>(2)</sup>



	1 anno
corso	1.426€
Ateneo	1.219€

## Soddisfazione per il lavoro svolto (medie, scala 1-10)<sup>(2)</sup>



	1 anno
corso	8,6
Ateneo	7,8

(1) sono considerati anche i laureati iscritti a un corso a ciclo unico, nonché a un corso di secondo livello presso una delle Istituzioni di Alta Formazione Artistica e Musicale.

(2) A partire dall'indagine 2022 l'indicatore è calcolato su tutti coloro che dichiarano di svolgere un'attività, anche di formazione, purché retribuita. Per le indagini precedenti, invece, è calcolato sui soli laureati che dichiarano di svolgere un'attività lavorativa retribuita, purché non si tratti di un'attività di formazione post-laurea. È pertanto necessario prestare molta cautela nel confronto dei risultati ottenuti in anni di rilevazione differenti.

### Elenco dei corsi aggregati

#### **tecniche della prevenzione nell'ambiente e nei luoghi di lavoro (L/SNT4)**

classe di laurea: professioni sanitarie della prevenzione (L/SNT4)  
ordinamento D.M. n. 509/1999 - codicione OFF.F 0920106204900002  
sedi: CAGLIARI - attivo dal 2011 al 2019

[scheda SUA](#)

#### **tecniche della prevenzione nell'ambiente e nei luoghi di lavoro (SNT/4)**

classe di laurea: professioni sanitarie della prevenzione (SNT/4)  
ordinamento D.M. n. 509/1999 - codicione OFF.F 0920104050700003  
sedi: CAGLIARI - attivo dal 2008 al 2010

[scheda SUA](#)