



Porru Maria

Esperienza

Settembre 2023 a tutt'oggi

Incarico Di Funzione Organizzativa - Coordinamento Unità Operativa SC Radiologia Ospedaliera ASL Cagliari
Delibera n: 518_ DEL 04/09/2023

Aprile 2004– a Settembre 2023

Incarico di Coordinamento (ex CapoTecnico) dell' U.O.C di Radiologia dell'Ospedale Santissima Trinità di Cagliari

2020– a Settembre 2023

Incarico di Coordinamento U.O. C di Radiologia dell'Ospedale
San Giuseppe di Isili

2022 a Settembre 2023

Incarico di Coordinamento U.O. C di Radiologia dell'Ospedale Microcitemico

2023– a tutt'oggi

Docente a contratto in Tecniche di Radiologia Interventistica e Imaging Avanzato corso di Laurea TRMIR per l'Università degli studi di Cagliari

2021– 2022

Docente a contratto in Tecniche di Senologia corso di Laurea TRMIR per l'Università degli studi di Cagliari

Dal 2001–a tutt'oggi

Tutor e referente per gli studenti del corso di Laurea TRMIR per l'Università degli studi di Cagliari


1993 – 2004

Tecnico di Radiologia Medica, con occupazione in Mammografia, Radiologia d'Urgenza e Sale Operatorie – Collaborazione come Tecnico di Radiologia Medica, con la Clinica di Urologia dell'Università degli Studi di Cagliari
Collaborazione come Tecnico di Radiologia Medica, con la Clinica di Urologia, dell'Università degli Studi di Cagliari

Febbraio 1993 – Tecnico di radiologia Medica, a tempo determinato presso il Poliambulatorio di Sanluri

Maggio 1990 – Agosto 1992 Tecnico di Radiologia Medica presso l'ENTE S.A.S. Studio Radiologico Ecografico REM di Cagliari





1986 – 1998 Attività di libero Professionista, come Tecnico di Radiologia Medica, presso il Centro Medico Diagnostico del Dott. Carlo Saba di Iglesias

Istruzione e Formazione

1985

- Scuola per TSRM dell'Unità Sanitaria Locale n°17 di Carbonia

2006

- Master in funzioni di Coordinamento in Radiodiagnostica e Radioterapia presso l'Università La Sapienza di Roma

Istruzione e Formazione

2025 – partecipa come discente all'aggiornamento professionale in:

Il Dirigente Per La Sicurezza In Sanità (Art.37, comma 7 del D. Lgs 81/2008 – Accordo Stato-Regioni 21/12/2011 – Accordo Stato-Regioni 07/07/2016)

2024 – partecipa come discente all'aggiornamento professionale in:

Sicurezza del paziente, risk management e responsabilità professionale
Sicurezza e igiene negli ambienti e nei luoghi di lavoro e patologie correlate. Radioprotezione
PNRR-Corso Di Formazione In Infezioni Ospedaliere. MODULO B

2023 – partecipa come discente all'aggiornamento professionale in:

Telemedicina e Confini Applicativi
Ottimizzazione dei Protocolli tecnici di acquisizione in Diagnostica per Immagini e Radioterapia

2022 – partecipa come discente all'aggiornamento professionale in

- Comunicazione, Digitalizzazione E Telemedicina
- La Sicurezza in diagnostica per immagini ai sensi della nuova legislazione
- Gli strumenti della responsabilità professionale sanitaria e la consulenza tecnica (ATP, mediazione/conciliazione, ruolo del perito/consulente)
- Promuovere l'attività fisica sul territorio: evidenze, strategie, competenze comunicative e di base del counselling
- Metodologia della Ricerca per TSRM
- Aspetti organizzativi, elementi di governo e controllo e Project Management in Sanità
- Comunicazione, Digitalizzazione e Telemedicina
- Infezioni da covid-19: varianti, epidemiologia, terapie, vaccini e misure di contenimento
- 19° Congresso Nazionale TSRM- Innovazione e Integrazione
- Lung Cancer: From Screening TO CUR

2021 – partecipa come discente all'aggiornamento professionale in:

- Dal D. LGS187/00 al D.LGS 101/2020. Dal principio di



ottimizzazione

- L'importanza delle vaccinazioni di Richiamo per la salute pubblica
- Adenomia e invecchiamento nel paziente con depressione
- Biosicurezza in ambito sanitario
- Gli strumenti della responsabilità professionale sanitaria e la consulenza tecnica

2020 - partecipa come discente all'aggiornamento professionale in:

- Prevenzione e Contrasto della Violenza di genere attraverso la rete territoriale
- CORSO GIMBE: Metodologia di Elaborazione delle Linee Guida
- Aggiornamenti in Tema di Infezioni da Coronavirus Sars-Cov-2
- Compromissioni respiratorie e cardiovascolari nella Covid-19 e nel nostro Futuro: la responsabilità del medico in telemedicina
- La dieta chetogenica: definizione e applicazioni cliniche nel paziente con eccesso di peso
- Patologie Oncologiche della Vescica: innovazione e tecnologia in prevenzione, diagnosi e cura
- Bacco Tabacco e Venere – analisi sui fattori di rischio cardiovascolare, diagnosi e terapie connesse

2019 partecipa come discente all'aggiornamento professionale in:

- Il sovrappeso e le complicanze nella donna
- GIVE me Five
- Conoscere e Trattare il Dolore in età Pediatrica
- Tecnologie 3D in Medicina
- Introduzione alla Comunicazione Strategica nelle Professioni Sanitarie
- Top-Thoracic Oncology Peceptorship
- Diagnosi e terapia dei tumori nell'anziano
- I tumori nell'anziano: tra Assistenza e Ricerca
- Trattamento dell'Atrofia vulvo vaginale
- Legge Gelli – Bianco
- Attività Radiologiche Complementari ad alte Dosi
- La Nuova Dimensione delle Professioni Sanitarie Tecniche della Riabilitazione e della Prevenzione
- Evoluzione delle professioni sanitarie: sviluppo delle competenze avanzate e specialistiche

- Corso pratico di Venipuntura per TSRM

2018 partecipa come discente all'aggiornamento professionale in:

- Privacy per la P.A. : istruzioni per l'uso
- Attività radiologiche complementari ad alte dosi
- Percorso diagnostico Terapeutico Assistenziale (PTDA) K Prostata
- Stress e burn out nelle Professioni Sanitarie
- Percorsi clinico-assistenziali diagnostici e riabilitativi: Il linfoma di Hodgkin
- Implementazione della cultura e della sicurezza: principi generali della donazione e del trapianto
- Epidemiologia – prevenzione e promozione della salute con acquisizione di nozioni tecnico-professionali: corso per promotori della salute – livello 2
- Riconoscere una malattia rara
- Gli Studi Clinici Osservazionali
- Proteggere dall'influenza con la Vaccinazione
- GDPR: che cosa cambia con il nuovo codice europeo della privacy- Applicazione nella pratica quotidiana dei principi e delle procedure dell'evidence based practice
- Natura & Benessere: dalla parte dei bambini



- Lavorare in Equipe un approccio centrato sulla persona
- Metodologia della ricerca
- Imaging Cardiaco in Diagnostica per immagini

2017 partecipa come discente all'aggiornamento professionale in:

- La ricerca clinica condotta in good practice, approfondimenti e applicazione delle normative di riferimento
- Le infezioni Urinarie
- Temi di Genetica Medica
- Non technical skills per professionisti sanitari
- Corso base di Inglese per TSRM
- 17° Congresso Nazionale "Consapevolezza ed Appartenenza"
- Le intersiziopatie

2016 partecipa come discente all'aggiornamento professionale in:

- Multidisciplinare interattivo Urgenze Neurologiche Vascolari
- Formazione sulla sicurezza dei lavoratori D.lgs 87/08-Sanità-Modulo Base
- Introduzione al Counseling Sistemico
- Home Automation Office – Microsoft Excel Base
- Home Automation Office – Microsoft Word Base

2015 partecipa come discente al:

- Trattamenti Trombotici e territorio
- Aggiornamenti sulla displasia evolutiva dell'anca
- Imaging di Risonanza Magnetica ad alta rilassività in Senologia
- La cultura della Radioprotezione in Radiologia
- Trattamento dell'ipotiroidismo in medicina generale: consapevolezza e conoscenza
- Stato dell'Arte della radiologia interventistica: novità nel trattamento dei tumori
- Ruolo dell'imaging nella patologia ginecologica
- Teleradiologia Sovradiagnosi – Assicurazione in radiologia

2014 partecipa come discente all'aggiornamento professionale in:

- Imaging in Oncologia
- Gestione della cronicità Ostruttive Respiratorie
- Risonanza Magnetica della Mammella – Tecniche e procedure
- Ipolipomizzante nel paziente a rischio cardiovascolare grave
- Dies Campanae – Salute dell'ambiente per la salute
- Medici Clinici e Medici Radiologici nelle Urgenze e nel Trauma Center
- Breast Cancer Update 2014
- Saper essere, saper fare, il TSRM oggi
- Il benessere del lavoratore

2013 partecipa come discente all'aggiornamento professionale in:

- Dalla ricerca alla valutazione della performance: sfide ed opportunità della dirigenza e del coordinamento
- Novità nella cardiologia interventistica
- Utilizzo dell'imaging nel sistema nervoso centrale
- Dose radiante in TC: come misurarla e ridurla
- Microsoft Office
- Depressione e Compliance della terapia
- Tra etica e deontologie e giurisprudenza: la responsabilità delle professioni sanitarie
- Acquisire competenze come auditor del sistema di gestione per la qualità nel settore della sanità

2012 partecipa come discente all'aggiornamento professionale in:



- 3°aggiornamento in tecniche di neuroradiologia
- Mezzi di contrasto e parametri di acquisizione in angio-TC
- L'imaging nella gestione del trauma toraco-addominale e bacino
- La radiologia d'urgenza – la responsabilità del TSRM
- Metologie a confronto: ruolo del TSRM

2011 partecipa come discente all'aggiornamento professionale in:

- Congresso di imaging diagnostico dell'apparato muscolo scheletrico
- Italia unita nella lotta contro il k al seno-modelli organizzativi e realtà screening in Italia
- Convegno Nazionale GISMA screening mammella
- 2°aggiornamento in tecniche di neuroradiologia
- Diritti e doveri delle professioni tecnico sanitarie, aspetti giuridici
- Evoluzione della professione
- Protocolli di acquisizione in TC
- Il ruolo del TSRM in Sala Operatoria

2010 partecipa come discente all'aggiornamento professionale in:

- Aggiornamento e cultura professionale
- XII Congresso Nazionale AITNR
- Competenze e Attività della commissione centrale esercenti le professioni sanitarie
- Aggiornamento e cultura professionale: l'apparato URO-GENITALE

2009 partecipa come discente all'aggiornamento professionale in:

- Area tecnico sanitaria: problemi comuni obiettivi da condividere
- Diagnostica per immagini potenzialità: limiti linee guida
- La patologia rinosinusale, dalla diagnosi alla terapia
- Aggiornamento e cultura professionale Knowledge 2009
- Controlli di qualità in radiologia, ruoli e responsabilità

2008 partecipa come discente all'aggiornamento professionale in:

- Aggiornamento e cultura professionale Updating 2008
- Diagnostica per immagini in RM
- Sanità militare, protezione civile, volontariato: un'altra frontiera per il TSRM
- Gli ultrasuoni: esperienze professionali a confronto
- Mettiamo ordine alla professione:13°Congresso Nazionale TSRM
- Management in sanità
- Aggiornamento e cultura professionale Knowledge 2008
- Tecniche Radiologiche in sala operatorie

2007 partecipa come discente all'aggiornamento professionale in:

- La riforma delle professioni intellettuali
- Diagnostica senologica
- Il cuore nella diagnostica per immagini
- Rm articolare
- Radiologia Digitale
- Angio-TC
- Radioprotezione e sicurezza in RM
- TC distretto addominale
- RM distretto addominale
- Sistemi digitali in Radiologia: utilizzo nella pratica clinica

2005 partecipa come discente all'aggiornamento professionale in:

- Imaging dell'addome
- Movimentazione e studio radiologico di un paziente traumatizzato
- Corso avanzato di endoscopia dell'alta via urinaria
- Aggiornamento in sanità e comunicazione per personale tecnico di radiologia
- Gestioni delle relazioni interpersonali con l'assistito e la famiglia
- XII Congresso Nazionale FNCVPTSRM



- La diagnostica per immagini nelle urgenze
- Radioprotezione e sicurezza nei servizi sanitari
- Responsabilità professionali, tecniche di movimentazione del paziente e indagini radiologiche ortopediche specialistiche

2004 partecipa come discente all'aggiornamento professionale in:

- Imaging dell'addome, tecniche del distretto epato-bilio-pancreatico e urinario
- Corso base di Risonanza Magnetica

2003 partecipa come discente all'aggiornamento professionale in:

- Corso di formazione per la sicurezza nei luoghi di lavoro, ex art.19 comma G D.lgs 626/94
- Ascolto e relazione d'aiuto
- Congresso Nazionale FNCPTSRM
- Programma di garanzia della qualità secondo il D.Lgs 187/2000
- Management Sanitario

2002 partecipa come discente all'aggiornamento professionale in:

- Movimentazione e tecniche di gestione nei gruppi di lavoro
- Riscrivere la professione

2001 partecipa come discente all'aggiornamento professionale in:

- Angio RM
- Evoluzione tecnologica in Radiologia TC&RM a confronto

2000 partecipa come discente all'aggiornamento professionale in:

- X congresso Nazionale TSRM
- Presente e futuro del TSRM

1998 partecipa come discente all'aggiornamento professionale in:

- Il TSRM nella rete ospedaliera, aspetti giuridici e contrattuali
- 1° conferenza nazionale "Pari opportunità nelle professioni Tecnico – Sanitarie "
- La sicurezza in ospedale

1997 partecipa come discente all'aggiornamento professionale in:

- I controlli qualità in radiologia
- Nuove tecnologie in radiologia: quale futuro?
- Giornate di aggiornamento professionale per TSRM

1996 partecipa come discente al:

- Giornate di aggiornamento professionale per TSRM: il D Lgs 626/94
- La salute e la sicurezza dei lavoratori
- 3° corso di aggiornamento teorico pratico nella diagnostica della mammella

1995 partecipa come discente all'aggiornamento professionale in:

- Giornate di aggiornamento professionale per TSRM

1994 partecipa come discente all'aggiornamento professionale in:

- Imaging Osteo – Articolare e colonna vertebrale

1993 partecipa come discente all'aggiornamento professionale in:

- Scuola Italiana di Senologia Corso Mammografia
- Il TSRM nella gestione dell'imaging
- Tra codici e sentenze
- Diagnosi e terapia in senologia, procedure radiologiche interventistiche
- Corso aggiornamento in radioprotezione

1992 partecipa come discente all'aggiornamento professionale in:



- Nuove metodologie di acquisizione dell'immagine radiografica

1991 partecipa come discente all'aggiornamento professionale in:

- VII congresso Nazionale Regionale
- 1° Congresso Regionale
- L'imaging in radiologia oggi

1989 partecipa come discente al:

- VII congresso Nazionale TSRM

Partecipa come Relatore:

2008

- Responsabilità professionale del TSRM

2009

- Aggiornamento e Cultura professionale UPDATING 09 2.1

2010

- Aggiornamento e Cultura Professionale: L'apparato URO-GENITALE

2011

- Evoluzione della Professione
- Protocolli di Acquisizione in TC
- Il Ruolo del TSRM in Sala Operatoria

Istruzione e Formazione

1985

- Scuola per TSRM dell'Unità Sanitaria Locale n°17 di Carbonia

2006

- Master in funzioni di Coordinamento in Radiodiagnostica e Radioterapia presso l'Università La Sapienza di Roma

Capacità e competenze personali

Di essere stata Presidente del Collegio poi Ordine Professionale TSRM-PSTRP di Cagliari/Oristano da novembre 2006 a novembre 2022

Di aver fatto parte come Componente della Commissione Esercenti le Professioni Sanitarie presso il Ministro della Salute

Di aver fatto parte come Componente dell'Osservatorio Permanente per ECM presso la Regione Sardegna

Di aver fatto parte della Consulta Esercenti le Professioni presso la Camera di Commercio di Cagliari

Di essere stata Consigliere del CDA dell'Associazione Scientifica di secondo livello FASTeR

Di essere Componente del Comitato Scientifico del Provider Nazionale ECM MetaSardinia dal 2018 a tutt'oggi

Competenze Linguistiche

ITALIANA

MADRELINGUA

INGLESE

Capacità di lettura

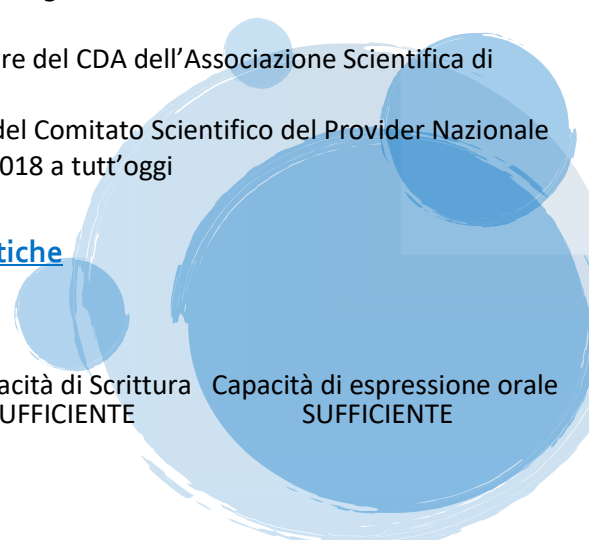
SUFFICIENTE

Capacità di Scrittura

SUFFICIENTE

Capacità di espressione orale

SUFFICIENTE





Competenze Relazionali

Buone competenze relazionali, comunicative e di contrattazione acquisite già dall'esperienza pluriennale maturata in qualità di Presidente del collegio Professionale dei Tecnici Sanitari di Radiologia Medica di Cagliari/Oristano. Il percorso di formazione continua adottato successivamente all'abilitazione alla professione di TSRM, ha contribuito a consolidare le naturali propensioni comunicative, ponendo l'accento sulle competenze nelle relazioni con il paziente

Competenze Organizzative

Leadership (attualmente coordina un gruppo di lavoro di 25 persone)
Buone capacità nella gestione delle strutture complesse ad indirizzo sanitario.

Buone capacità organizzative e di management Sanitario Buone capacità di gestione delle risorse umane e materiali.

Competenze Tecniche

Ottima padronanza nella gestione delle apparecchiature in ambito radiologico e di diagnostica per immagini (apparecchiature di diagnostica convenzionale fisse e mobili, Tomografi computerizzati, tomografi a Risonanza Magnetica, Ecografi multidisciplinari) Buona padronanza nella gestione dei sistemi HIS/RIS/PACS. Ottima padronanza su tutte le componenti del pacchetto Office (Word, Power Point, Excel) ottima padronanza sui sistemi operativi: DOS, Windows.

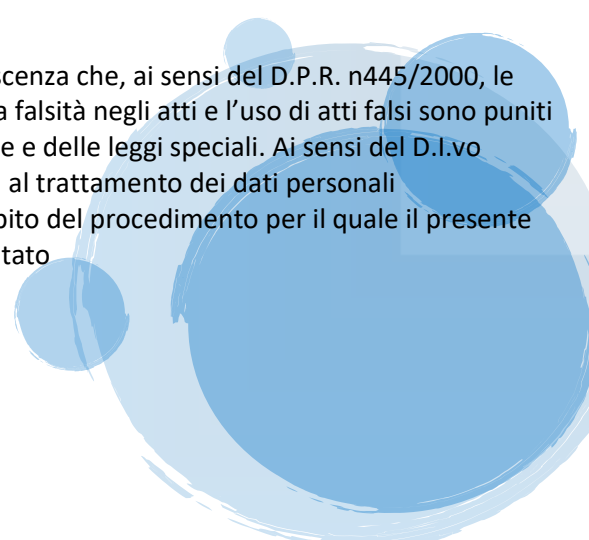
Patente

Patente B

Autorizzazioni

La sottoscritta è a conoscenza che, ai sensi del D.P.R. n445/2000, le dichiarazioni mendaci, la falsità negli atti e l'uso di atti falsi sono puniti ai sensi del codice penale e delle leggi speciali. Ai sensi del D.I.vo n°196/2003, si autorizza al trattamento dei dati personali esclusivamente nell'ambito del procedimento per il quale il presente curriculum viene presentato

Cagliari 14.03.2025





Maria Porru

