

Giurisprudenza - dall'a.a. 2008/09 (LMG/01) Università degli Studi di CAGLIARI

Scheda Unica Annuale - Soddisfazione per il corso di studio concluso e condizione occupazionale dei laureati

Opzioni:

I dati sono confrontati con il totale sull'ateneo (stessa tipologia di corso).

Soddisfazione per il corso di studio concluso

dati aggiornati ad aprile 2025

Ateneo: **Università degli Studi di CAGLIARI - laurea magistrale a ciclo unico**

Classe: **giurisprudenza (LMG/01)**

Corso: **giurisprudenza - dall'a.a. 2008/09 (LMG/01)**

Laureati nell'anno solare 2024 (valori assoluti)

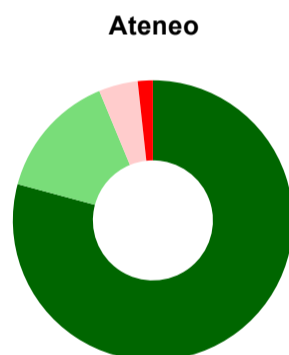
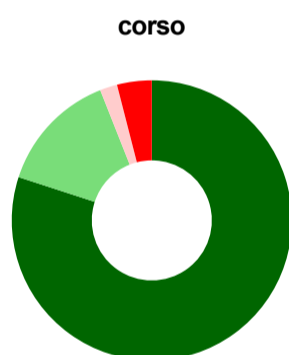
Laureati: **85**

Intervistati: **77**

Collettivo esaminato^(a): **55** [scheda di dettaglio](#)

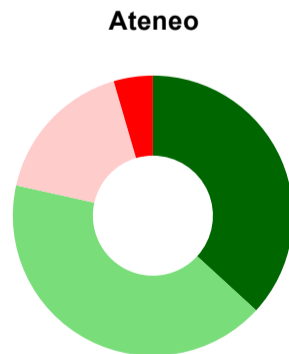
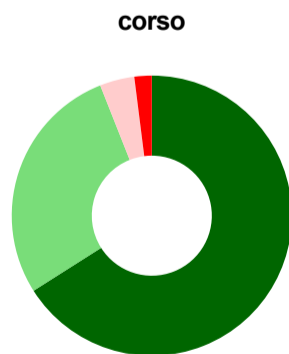
^(a) Per una migliore confrontabilità della documentazione, si riportano i dati relativi ai **solli laureati che si sono iscritti al corso di laurea in anni recenti**, cioè a partire dal 2018: 55 di cui 50 intervistati.

Hanno frequentato regolarmente



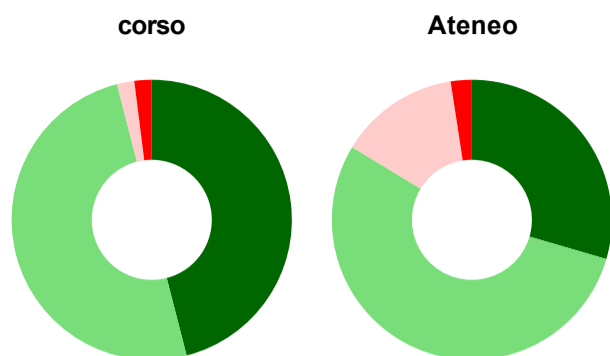
	corso	Ateneo
■ più del 75% degli insegnamenti previsti	80,0%	79,2%
■ tra il 50% e il 75%	14,0%	14,6%
■ tra il 25% e il 50%	2,0%	4,5%
■ meno del 25%	4,0%	1,7%
■ non rispondono	-	-
Totale	100%	100%

Hanno ritenuto il carico di studio degli insegnamenti adeguato alla durata del corso di studio



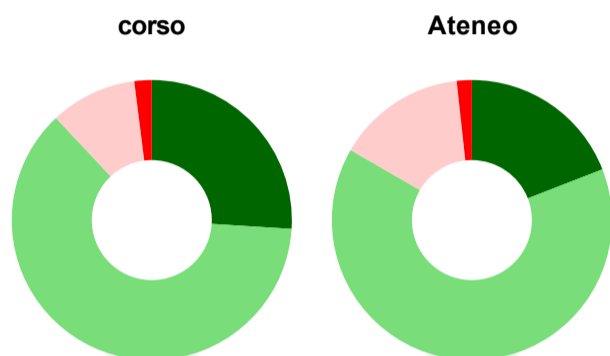
	corso	Ateneo
■ decisamente sì	66,0%	36,8%
■ più sì che no	28,0%	41,7%
■ più no che sì	4,0%	17,0%
■ decisamente no	2,0%	4,5%
■ non rispondono	-	-
Totale	100%	100%

Hanno ritenuto l'organizzazione degli esami (appelli, orari, informazioni, prenotazioni, ...) soddisfacente



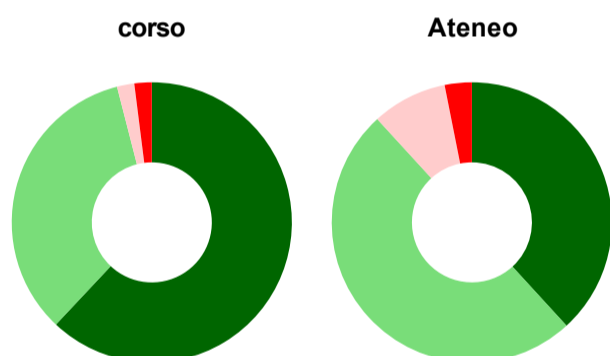
	corso	Ateneo
sempre o quasi sempre	46,0%	29,5%
per più della metà degli esami	50,0%	54,2%
per meno della metà degli esami	2,0%	13,9%
mai o quasi mai	2,0%	2,4%
non rispondono	-	-
Totale	100%	100%

Sono soddisfatti dei rapporti con i docenti in generale



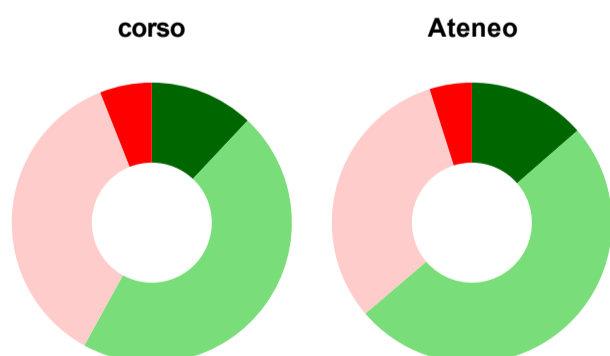
	corso	Ateneo
decisamente sì	26,0%	19,1%
più sì che no	62,0%	64,2%
più no che sì	10,0%	14,9%
decisamente no	2,0%	1,7%
non rispondono	-	-
Totale	100%	100%

Sono complessivamente soddisfatti del corso di laurea



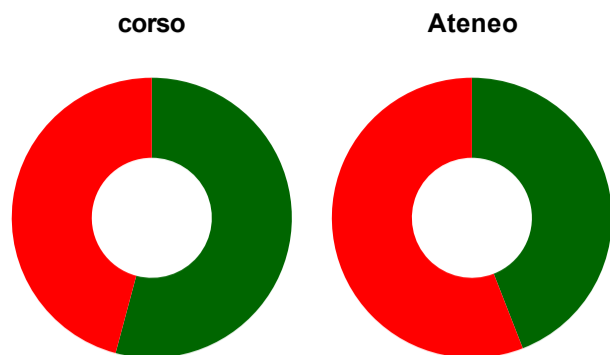
	corso	Ateneo
decisamente sì	62,0%	38,2%
più sì che no	34,0%	50,0%
più no che sì	2,0%	8,7%
decisamente no	2,0%	3,1%
non rispondono	-	-
Totale	100%	100%

Valutazione delle aule



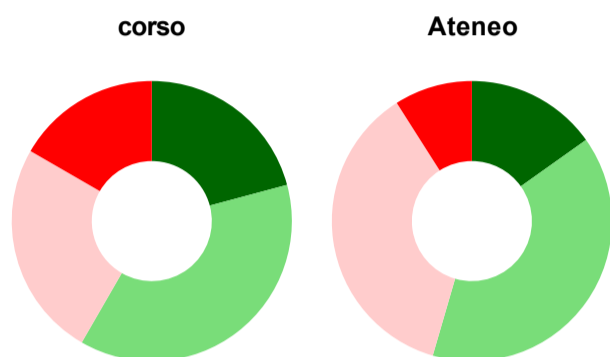
	corso	Ateneo
Hanno utilizzato le aule:	100,0%	99,7%
Valutazione (per 100 fruitori):		
sempre o quasi sempre adeguate	12,0%	13,6%
spesso adeguate	46,0%	50,2%
raramente adeguate	36,0%	31,4%
mai adeguate	6,0%	4,9%
Totale	100%	100%

Valutazione delle postazioni informatiche



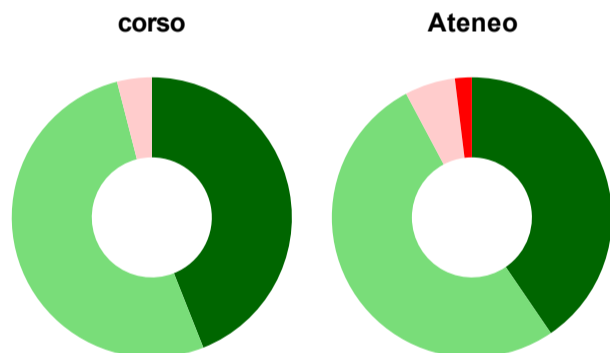
	corso	Ateneo
Hanno utilizzato le postazioni informatiche:	48,0%	52,8%
Valutazione (per 100 fruitori):		
in numero adeguato	54,2%	44,1%
in numero inadeguato	45,8%	55,9%
Totale	100%	100%

Valutazione delle attrezzature per le altre attività didattiche (laboratori, attività pratiche, ...)



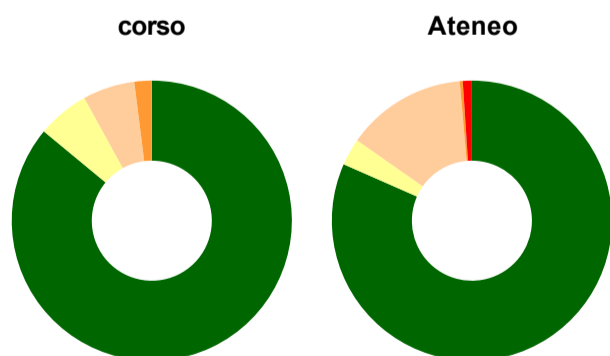
	corso	Ateneo
Hanno utilizzato le attrezzature per le altre attività didattiche (laboratori, attività pratiche, ...):	48,0%	84,7%
Valutazione (per 100 fruitori):		
sempre o quasi sempre adeguate	20,8%	15,2%
spesso adeguate	37,5%	39,3%
raramente adeguate	25,0%	36,5%
mai adeguate	16,7%	9,0%
Totale	100%	100%

Valutazione dei servizi di biblioteca (prestito/consultazione, orari di apertura, ...)



	corso	Ateneo
Hanno utilizzato i servizi di biblioteca (prestito/consultazione, orari di apertura, ...):	100,0%	89,2%
Valutazione (per 100 fruitori):		
decisamente positiva	44,0%	40,5%
abbastanza positiva	52,0%	51,8%
abbastanza negativa	4,0%	5,8%
decisamente negativa	-	1,9%
Totale	100%	100%

Si iscriverebbero di nuovo all'università?



	corso	Ateneo
sì, allo stesso corso dell'Ateneo	86,0%	81,6%
sì, ma ad un altro corso dell'Ateneo	6,0%	3,1%
sì, allo stesso corso, ma in un altro Ateneo	6,0%	13,9%
sì, ma ad un altro corso e in un altro Ateneo	2,0%	0,3%
non si iscriverebbero più all'università	-	1,0%
non rispondono	-	-
Totale	100%	100%

Condizione occupazionale

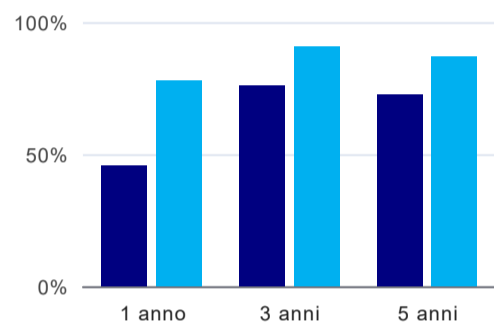
Anno di indagine: **2024**
dati aggiornati ad aprile 2025

Ateneo: **Università degli Studi di CAGLIARI - laurea magistrale a ciclo unico**
Classe: **giurisprudenza (LMG/01)**
Corso: **giurisprudenza - dall'a.a. 2008/09 (LMG/01)**

(valori assoluti)	Laureati	Intervistati	Collettivo esaminato ^(b)	
Laureati del 2023 a 1 anno:	86	64	48	scheda di dettaglio
Laureati del 2021 a 3 anni:	104	72	58	scheda di dettaglio
Laureati del 2019 a 5 anni:	143	76	69	scheda di dettaglio

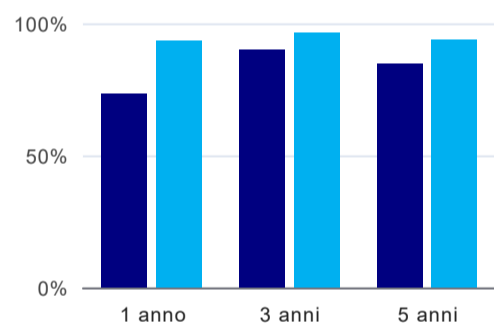
^(b) Per una migliore confrontabilità della documentazione, si riportano i dati relativi ai **solli laureati che non lavoravano al momento della laurea**.

Tasso di occupazione



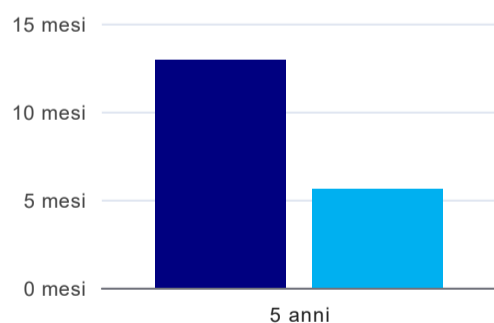
	1 anno	3 anni	5 anni
corso	45,8%	75,9%	72,5%
Ateneo	77,9%	90,8%	87,0%

Quota di occupati (calcolata sulle Forze di lavoro)⁽¹⁾



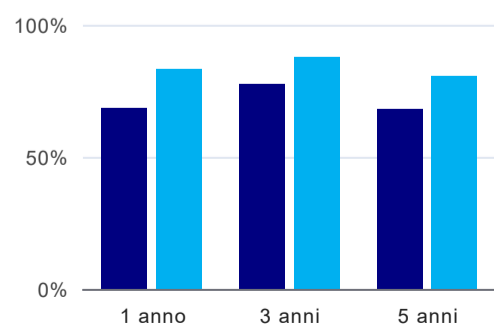
	1 anno	3 anni	5 anni
corso	73,3%	89,8%	84,7%
Ateneo	93,3%	96,3%	93,6%

Tempi di ingresso nel mercato del lavoro, dall'inizio della ricerca al reperimento del primo lavoro (medie, in mesi)⁽²⁾



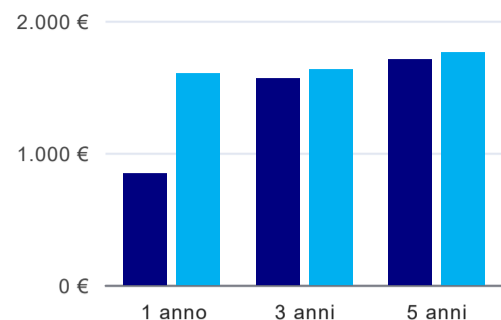
	1 anno	3 anni	5 anni
corso			12,9 mesi
Ateneo			5,6 mesi

Occupati che, nel lavoro, utilizzano in misura elevata le competenze acquisite con la laurea⁽²⁾



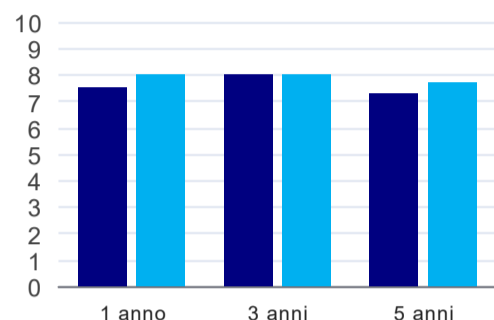
	1 anno	3 anni	5 anni
corso	68,2%	77,3%	68,0%
Ateneo	83,0%	87,8%	80,4%

Retribuzione mensile netta (medie, in euro)⁽²⁾



	1 anno	3 anni	5 anni
corso	844€	1.567€	1.706€
Ateneo	1.599€	1.636€	1.762€

Soddisfazione per il lavoro svolto (medie, scala 1-10)⁽²⁾



	1 anno	3 anni	5 anni
corso	7,5	8,0	7,3
Ateneo	8,0	8,0	7,7

(1) È calcolata dal rapporto tra gli occupati e le Forze di lavoro. Tale indicatore differisce dal Tasso di occupazione che è invece ottenuto dal rapporto tra gli occupati e il complesso degli intervistati. L'elaborazione è resa disponibile a seguito di specifiche richieste, per permettere il confronto con analoghi indicatori calcolati da fonti dati esterne.

(2) A partire dall'indagine 2022 l'indicatore è calcolato su tutti coloro che dichiarano di svolgere un'attività, anche di formazione, purché retribuita. Per le indagini precedenti, invece, è calcolato sui soli laureati che dichiarano di svolgere un'attività lavorativa retribuita, purché non si tratti di un'attività di formazione post-laurea. È pertanto necessario prestare molta cautela nel confronto dei risultati ottenuti in anni di rilevazione differenti.

Elenco dei corsi aggregati

giurisprudenza - dall'a.a. 2008/09 (LMG/01)

classe di laurea: giurisprudenza (LMG/01)

ordinamento D.M. n. 509/1999 - codicione OFF.F 0920107051400012

sedi: CAGLIARI - attivo dal 2008 al 2019

[scheda SUA](#)