

Logopedia (L/SNT2) *Università degli Studi di CAGLIARI*

Scheda Unica Annuale - Soddisfazione per il corso di studio concluso e condizione occupazionale dei laureati

Opzioni:

I dati sono confrontati con il totale sull'**ateneo** (stessa tipologia di corso).

Soddisfazione per il corso di studio concluso

dati aggiornati ad aprile 2025

Ateneo: **Università degli Studi di CAGLIARI - laurea di primo livello**
Classe: **professioni sanitarie della riabilitazione (L/SNT2)**
Corso: **logopedia (L/SNT2)**

Laureati nell'anno solare 2024 (*valori assoluti*)

Laureati: **2**

Intervistati: **2**

Collettivo esaminato^(a): *

^(a) Per una migliore confrontabilità della documentazione, si riportano i dati relativi ai **solli laureati che si sono iscritti al corso di laurea in anni recenti**, cioè a partire dal 2020: * di cui * intervistati.

* I dati non sono resi disponibili per collettivi inferiori a 5 unità.

Condizione occupazionale

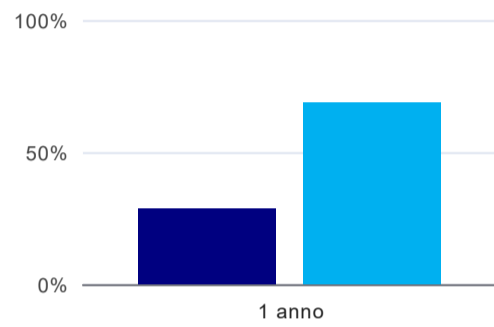
Anno di indagine: **2024**
dati aggiornati ad aprile 2025

Ateneo: **Università degli Studi di CAGLIARI - laurea di primo livello**
Classe: **professioni sanitarie della riabilitazione (L/SNT2)**
Corso: **logopedia (L/SNT2)**

| (valori assoluti) | Laureati | Intervistati | Collettivo esaminato ^(b) |
|-----------------------------|----------|--------------|--|
| Laureati del 2023 a 1 anno: | 12 | 9 | 7 scheda di dettaglio |

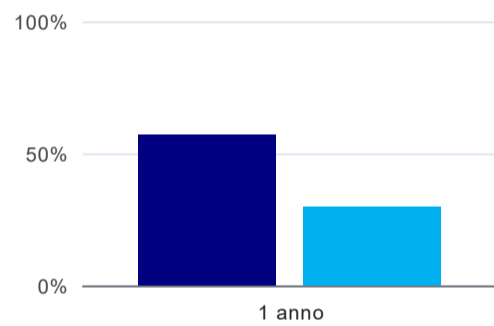
^(b) Per una migliore confrontabilità della documentazione, si riportano i dati relativi ai **solli laureati che non lavoravano al momento della laurea**.

Laureati attualmente iscritti a un corso di laurea di secondo livello⁽¹⁾



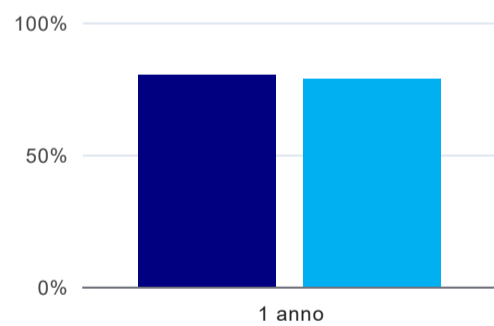
| | 1 anno |
|--------|--------|
| corso | 28,6% |
| Ateneo | 68,6% |

Tasso di occupazione



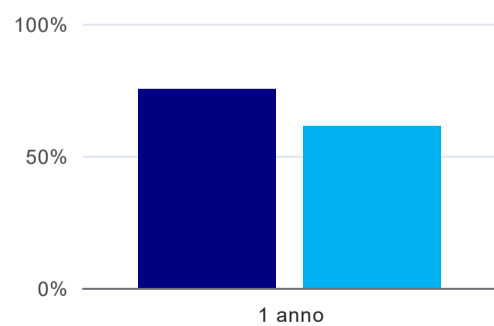
| | 1 anno |
|--------|--------|
| corso | 57,1% |
| Ateneo | 29,8% |

Quota di occupati (calcolata sulle Forze di lavoro)⁽²⁾



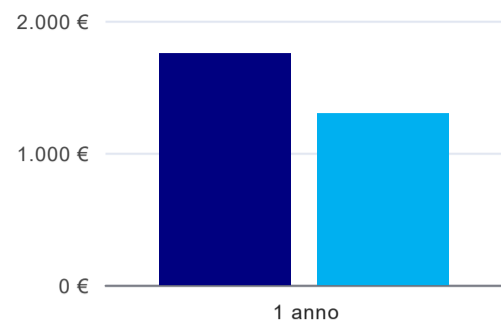
| | 1 anno |
|--------|--------|
| corso | 80,0% |
| Ateneo | 78,5% |

Occupati che, nel lavoro, utilizzano in misura elevata le competenze acquisite con la laurea⁽³⁾



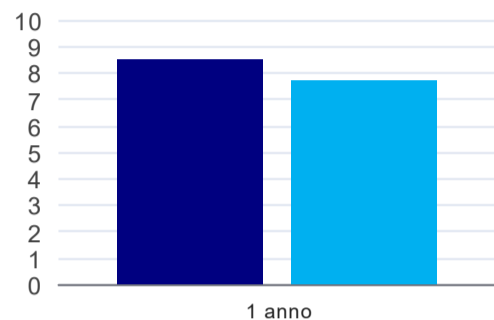
| | 1 anno |
|--------|--------|
| corso | 75,0% |
| Ateneo | 61,2% |

Retribuzione mensile netta (medie, in euro)⁽³⁾



| | 1 anno |
|--------|--------|
| corso | 1.751€ |
| Ateneo | 1.297€ |

Soddisfazione per il lavoro svolto (medie, scala 1-10)⁽³⁾



| | 1 anno |
|--------|--------|
| corso | 8,5 |
| Ateneo | 7,7 |

(1) sono considerati anche i laureati iscritti a un corso a ciclo unico, nonché a un corso di secondo livello presso una delle Istituzioni di Alta Formazione Artistica e Musicale.

(2) È calcolata dal rapporto tra gli occupati e le Forze di lavoro. Tale indicatore differisce dal Tasso di occupazione che è invece ottenuto dal rapporto tra gli occupati e il complesso degli intervistati. L'elaborazione è resa disponibile a seguito di specifiche richieste, per permettere il confronto con analoghi indicatori calcolati da fonti dati esterne.

(3) A partire dall'indagine 2022 l'indicatore è calcolato su tutti coloro che dichiarano di svolgere un'attività, anche di formazione, purché retribuita. Per le indagini precedenti, invece, è calcolato sui soli laureati che dichiarano di svolgere un'attività lavorativa retribuita, purché non si tratti di un'attività di formazione post-laurea. È pertanto necessario prestare molta cautela nel confronto dei risultati ottenuti in anni di rilevazione differenti.

Elenco dei corsi aggregati

logopedia (L/SNT2)

classe di laurea: professioni sanitarie della riabilitazione (L/SNT2)
ordinamento D.M. n. 509/1999 - codizione OFF.F 0920106204700011
sedi: CAGLIARI - attivo dal 2017 al 2019

[scheda SUA](#)