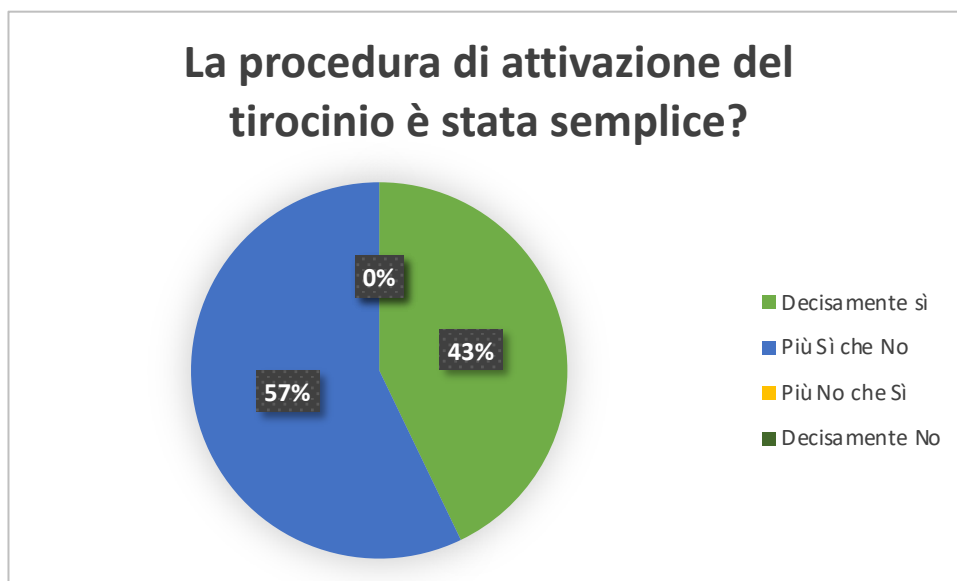


Rilevazione opinioni tirocinanti e tutor AA 2024/25

La rilevazione è basata sui questionari richiesti dalla CRML del Dipartimento di Ingegneria elettrica ed elettronica dell'Università di Cagliari.

Numero di rilevazioni tirocinanti: 7
Periodo rilevamento: **Da Ottobre 2024 al 15 Settembre 2025**

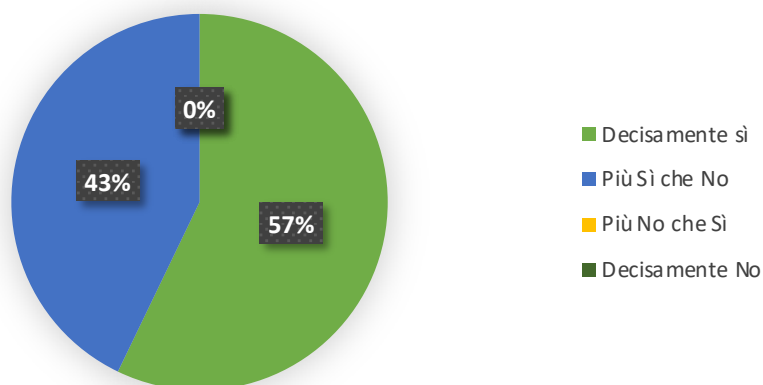


La percentuale di risposte "Più No che Sì" e "Decisamente No" è pari allo 0%.



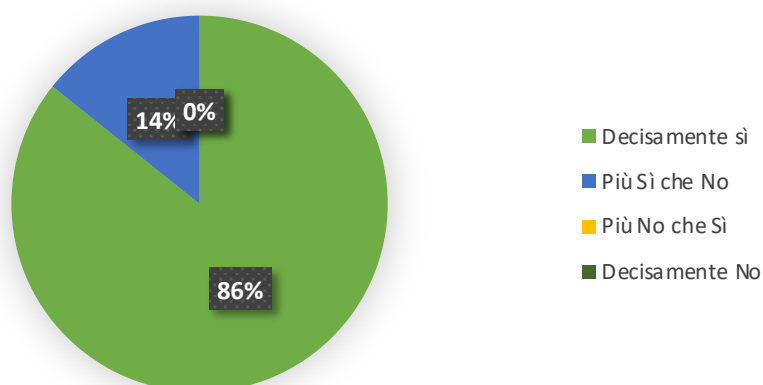
La percentuale di risposte "Più No che Sì" e "Decisamente No" è pari allo 0%.

La sua preparazione era adeguata ai compiti che le sono stati assegnati?



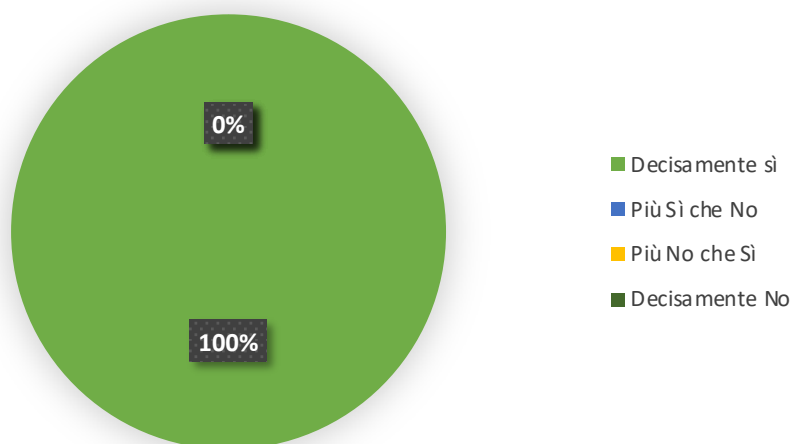
La percentuale di risposte "Più No che Sì" e "Decisamente No" è pari allo 0%.

E' soddisfatta/o del modo in cui è stato seguito dal tutor aziendale?



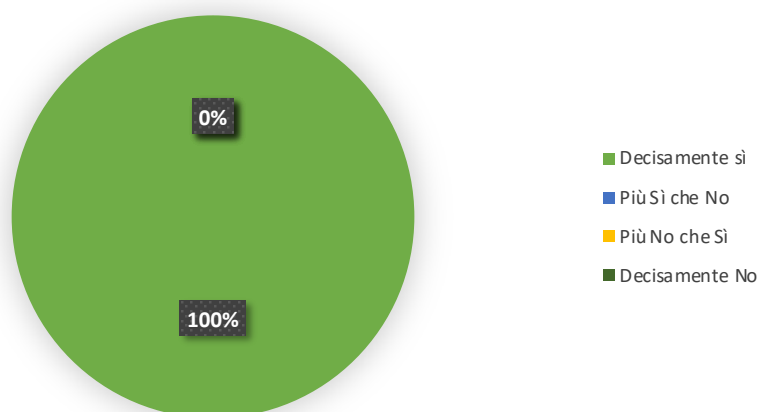
La percentuale di risposte "Più No che Sì" e "Decisamente No" è pari allo 0%.

L'ambiente di lavoro era adeguato?



La percentuale di risposte "Più Sì che No", "Più No che Sì", "Decisamente No" è pari allo 0%.

L'esperienza di tirocinio la ha arricchita sul piano culturale e professionale?



La percentuale di risposte "Più Sì che No", "Più No che Sì", "Decisamente No" è pari allo 0%.

È complessivamente soddisfatta/o dell'esperienza?



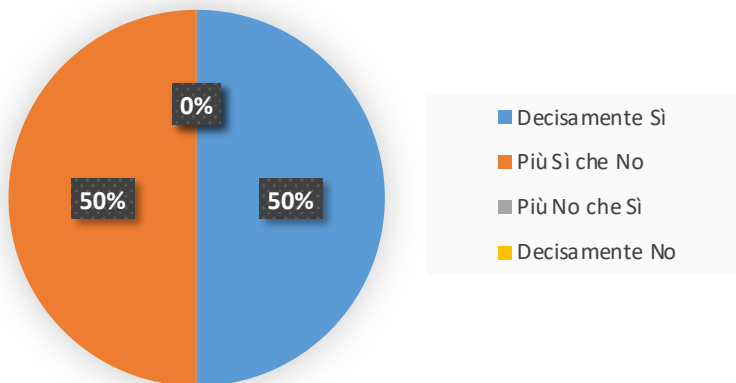
La percentuale di risposte "Più Sì che No", "Più No che Sì", "Decisamente No" è pari allo 0%.

Eventuali Suggerimenti:

Un solo studente (~14%) riporta come suggerimento di ridurre la lista d'attesa e la tempistica di attivazione del tirocinio con l'AOU di Cagliari.

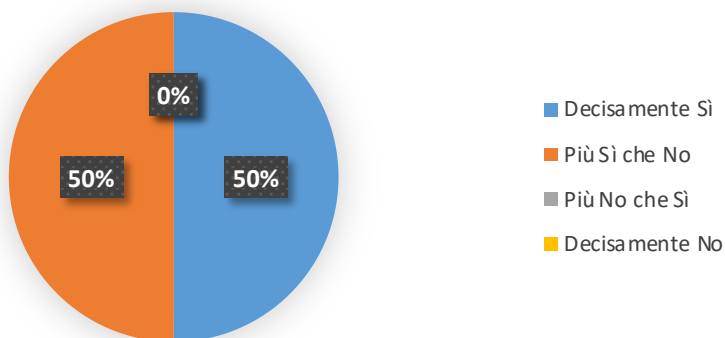
Numero di rilevazioni aziende: 10
Periodo rilevamento: Da Ottobre 2024 al 15 Settembre 2025

La procedura di attivazione del tirocinio è stata semplice?



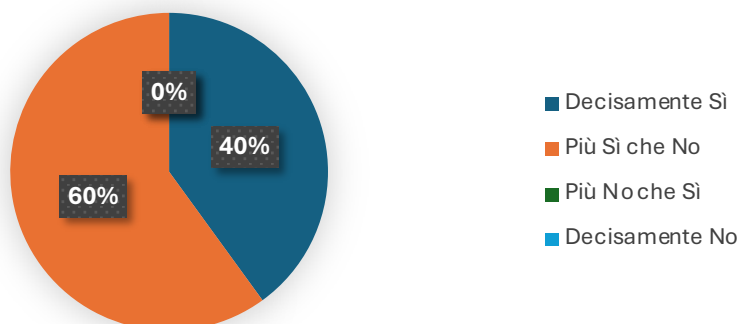
La percentuale di risposte "Più No che Sì" e "Decisamente No" è pari allo 0%.

La preparazione della/del tirocinante era adeguata ai compiti che intendevate assegnare?



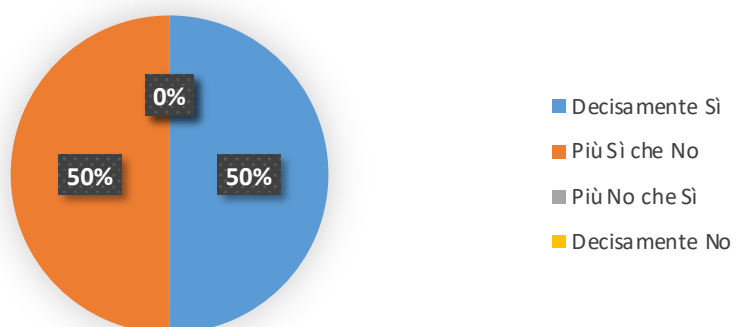
La percentuale di risposte "Più No che Sì" e "Decisamente No" è pari allo 0%.

La/Il tirocinante si è inserita/o facilmente nell'ambiente di lavoro?



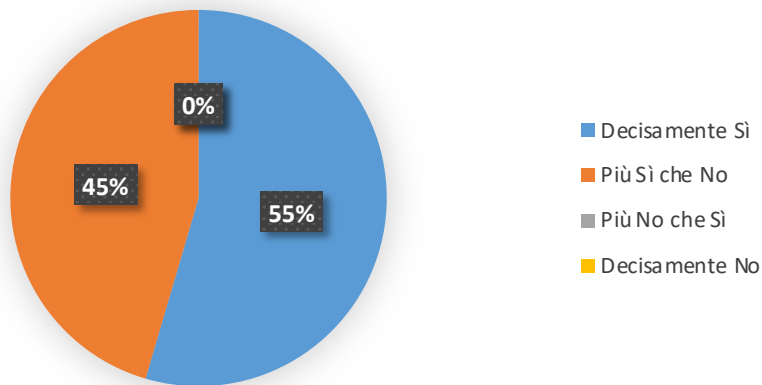
La percentuale di risposte "Più No che Sì" e "Decisamente No" è pari allo 0%.

La/Il tirocinante ha portato a termine con professionalità il compito assegnato?



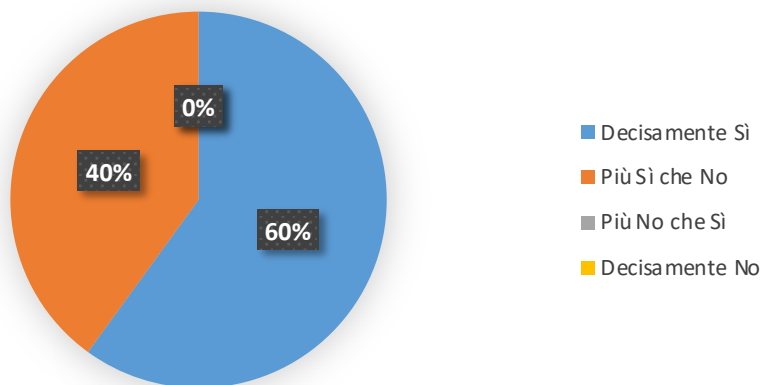
La percentuale di risposte "Più No che Sì" e "Decisamente No" è pari allo 0%.

L'interazione con l'università si è rivelata proficua?



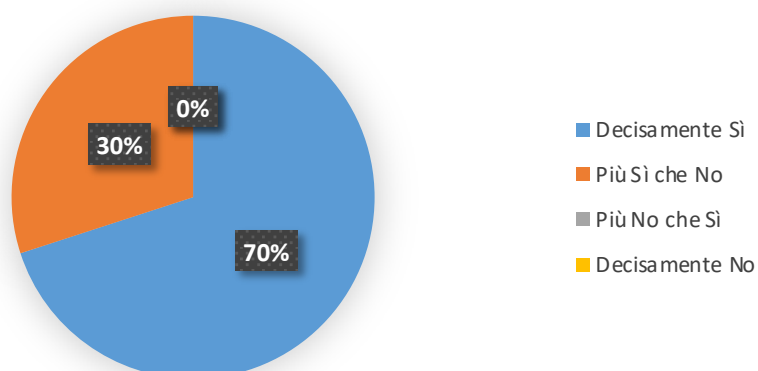
La percentuale di risposte "Più No che Sì" e "Decisamente No" è pari allo 0%.

Siete complessivamente soddisfatti dell'esperienza?



La percentuale di risposte "Più No che Sì" e "Decisamente No" è pari allo 0%.

Pensate di accogliere altri tirocinanti dal DIEE in futuro?



La percentuale di risposte "Più No che Sì" e "Decisamente No" è pari allo 0%.

Eventuali suggerimenti:

Non sono stati riportati eventuali suggerimenti da parte delle aziende.