

## Matematica (LM-40) Università degli Studi di CAGLIARI

### Scheda Unica Annuale - Soddisfazione per il corso di studio concluso e condizione occupazionale dei laureati

**Opzioni:**

I dati sono confrontati con il totale sull'ateneo (stessa tipologia di corso).

### Soddisfazione per il corso di studio concluso

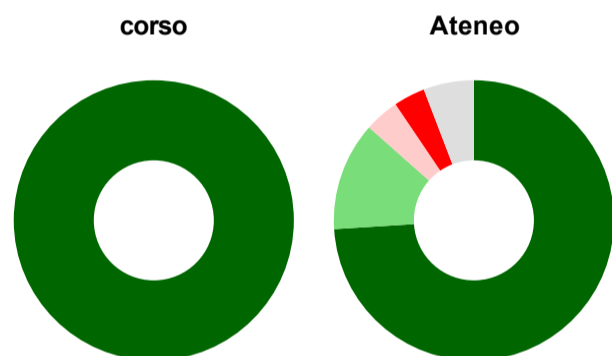
dati aggiornati ad aprile 2025

Ateneo: **Università degli Studi di CAGLIARI - laurea magistrale biennale**  
 Classe: **matematica (LM-40)**  
 Corso: **matematica (LM-40)**

Laureati nell'anno solare 2024 (*valori assoluti*)  
 Laureati: **7**  
 Intervistati: **6**  
 Collettivo esaminato<sup>(a)</sup>: **6** [scheda di dettaglio](#)

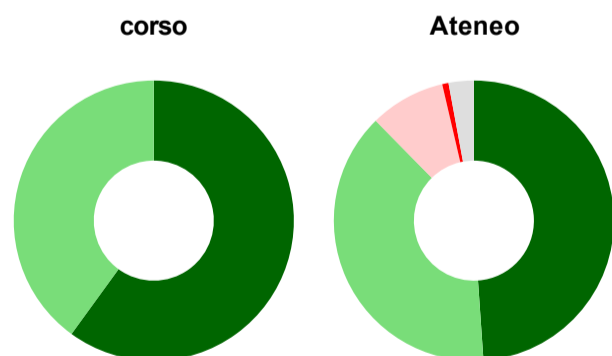
<sup>(a)</sup> Per una migliore confrontabilità della documentazione, si riportano i dati relativi ai **solli laureati che si sono iscritti al corso di laurea in anni recenti**, cioè a partire dal 2021: 6 di cui 5 intervistati.

#### Hanno frequentato regolarmente



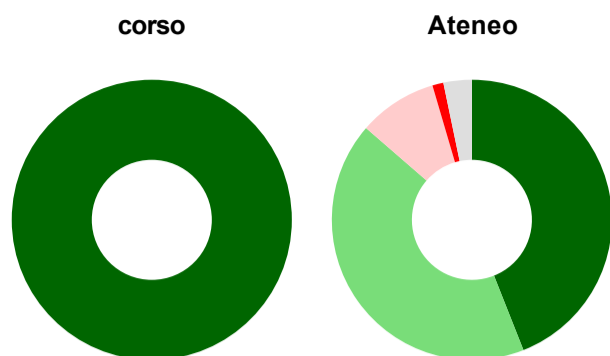
	corso	Ateneo
più del 75% degli insegnamenti previsti	100,0%	74,0%
tra il 50% e il 75%	-	12,5%
tra il 25% e il 50%	-	4,0%
meno del 25%	-	3,6%
non rispondono	-	5,8%
<b>Totale</b>	<b>100%</b>	<b>100%</b>

#### Hanno ritenuto il carico di studio degli insegnamenti adeguato alla durata del corso di studio



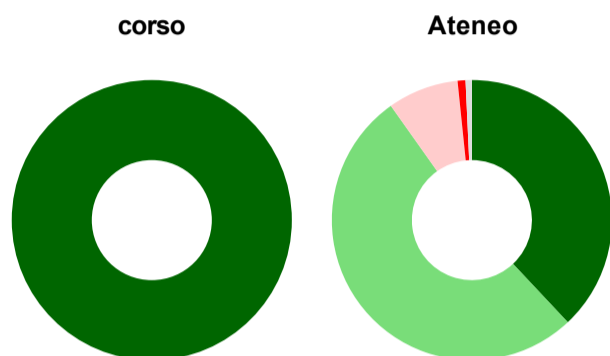
	corso	Ateneo
decisamente sì	60,0%	48,9%
più sì che no	40,0%	38,7%
più no che sì	-	8,7%
decisamente no	-	0,7%
non rispondono	-	2,9%
<b>Totale</b>	<b>100%</b>	<b>100%</b>

### Hanno ritenuto l'organizzazione degli esami (appelli, orari, informazioni, prenotazioni, ...) soddisfacente



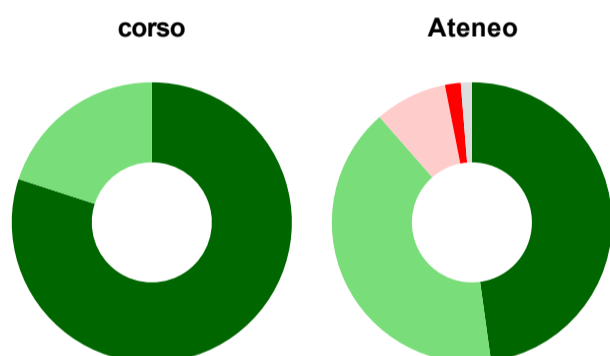
	corso	Ateneo
sempre o quasi sempre	100,0%	44,0%
per più della metà degli esami	-	42,4%
per meno della metà degli esami	-	9,1%
mai o quasi mai	-	1,3%
non rispondono	-	3,3%
<b>Totale</b>	<b>100%</b>	<b>100%</b>

### Sono soddisfatti dei rapporti con i docenti in generale



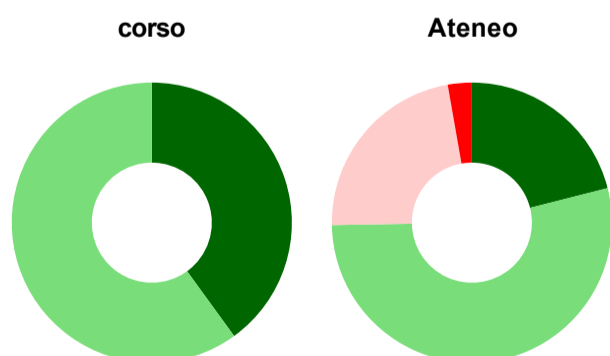
	corso	Ateneo
decisamente sì	100,0%	38,0%
più sì che no	-	52,2%
più no che sì	-	8,2%
decisamente no	-	0,9%
non rispondono	-	0,7%
<b>Totale</b>	<b>100%</b>	<b>100%</b>

### Sono complessivamente soddisfatti del corso di laurea



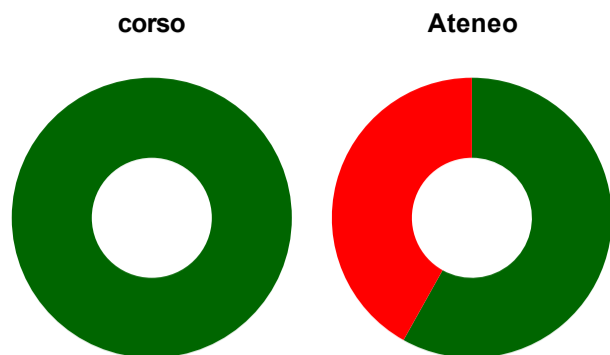
	corso	Ateneo
decisamente sì	80,0%	47,8%
più sì che no	20,0%	40,7%
più no che sì	-	8,4%
decisamente no	-	1,8%
non rispondono	-	1,3%
<b>Totale</b>	<b>100%</b>	<b>100%</b>

### Valutazione delle aule



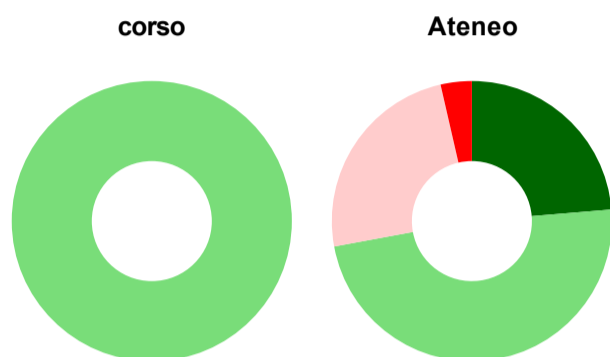
	corso	Ateneo
<b>Hanno utilizzato le aule:</b>	<b>100,0%</b>	<b>98,5%</b>
<b>Valutazione (per 100 fruitori):</b>		
sempre o quasi sempre adeguate	40,0%	21,0%
spesso adeguate	60,0%	53,7%
raramente adeguate	-	22,5%
mai adeguate	-	2,8%
<b>Totale</b>	<b>100%</b>	<b>100%</b>

### Valutazione delle postazioni informatiche



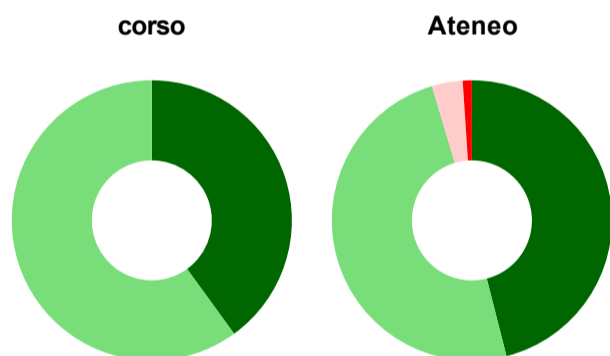
	corso	Ateneo
<b>Hanno utilizzato le postazioni informatiche:</b>	<b>20,0%</b>	<b>69,5%</b>
<b>Valutazione (per 100 fruitori):</b>		
■ in numero adeguato	100,0%	58,1%
■ in numero inadeguato	-	41,9%
<b>Totale</b>	<b>100%</b>	<b>100%</b>

### Valutazione delle attrezzature per le altre attività didattiche (laboratori, attività pratiche, ...)



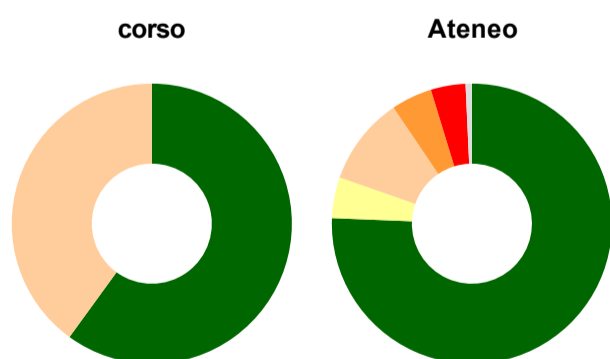
	corso	Ateneo
<b>Hanno utilizzato le attrezzature per le altre attività didattiche (laboratori, attività pratiche, ...):</b>	<b>20,0%</b>	<b>86,0%</b>
<b>Valutazione (per 100 fruitori):</b>		
■ sempre o quasi sempre adeguate	-	23,7%
■ spesso adeguate	100,0%	48,4%
■ raramente adeguate	-	24,3%
■ mai adeguate	-	3,6%
<b>Totale</b>	<b>100%</b>	<b>100%</b>

### Valutazione dei servizi di biblioteca (prestito/consultazione, orari di apertura, ...)



	corso	Ateneo
<b>Hanno utilizzato i servizi di biblioteca (prestito/consultazione, orari di apertura, ...):</b>	<b>100,0%</b>	<b>86,9%</b>
<b>Valutazione (per 100 fruitori):</b>		
■ decisamente positiva	40,0%	46,0%
■ abbastanza positiva	60,0%	49,4%
■ abbastanza negativa	-	3,6%
■ decisamente negativa	-	1,0%
<b>Totale</b>	<b>100%</b>	<b>100%</b>

### Si iscriverebbero di nuovo all'università?



	corso	Ateneo
■ sì, allo stesso corso dell'Ateneo	60,0%	75,6%
■ sì, ma ad un altro corso dell'Ateneo	-	4,7%
■ sì, allo stesso corso, ma in un altro Ateneo	40,0%	10,2%
■ sì, ma ad un altro corso e in un altro Ateneo	-	4,7%
■ non si iscriverebbero più all'università	-	4,0%
■ non rispondono	-	0,7%
<b>Totale</b>	<b>100%</b>	<b>100%</b>

# Condizione occupazionale

Anno di indagine: **2024**  
dati aggiornati ad aprile 2025

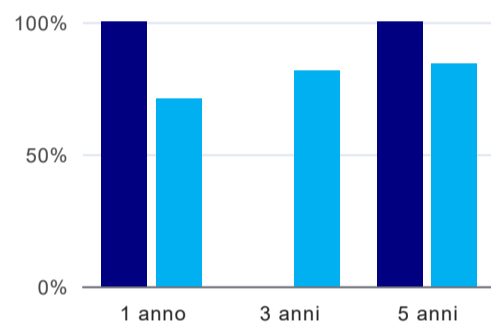
Ateneo: **Università degli Studi di CAGLIARI - laurea magistrale biennale**  
Classe: **matematica (LM-40)**  
Corso: **matematica (LM-40)**

(valori assoluti)	Laureati	Intervistati	Collettivo esaminato <sup>(b)</sup>	
Laureati del 2023 a 1 anno:	13	10	8	<a href="#">scheda di dettaglio</a>
Laureati del 2021 a 3 anni:	5	4	2	<a href="#">scheda di dettaglio</a>
Laureati del 2019 a 5 anni:	9	6	5	<a href="#">scheda di dettaglio</a>

(b) Per una migliore confrontabilità della documentazione, si riportano i dati relativi ai **solli laureati che non lavoravano al momento della laurea**.

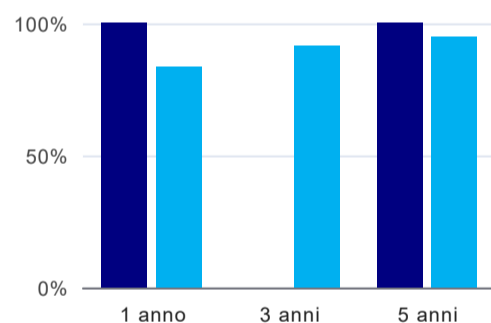
\* I dati non sono resi disponibili per collettivi inferiori a 5 unità.

## Tasso di occupazione



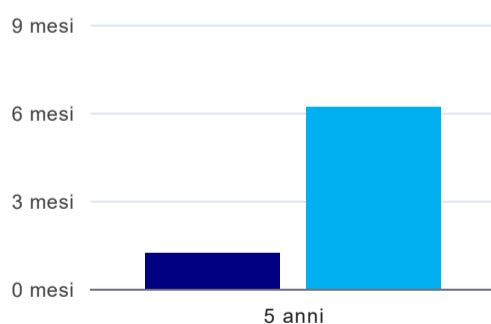
	1 anno	3 anni	5 anni
corso	100,0%	*	100,0%
Ateneo	71,1%	81,6%	84,4%

## Quota di occupati (calcolata sulle Forze di lavoro)<sup>(1)</sup>



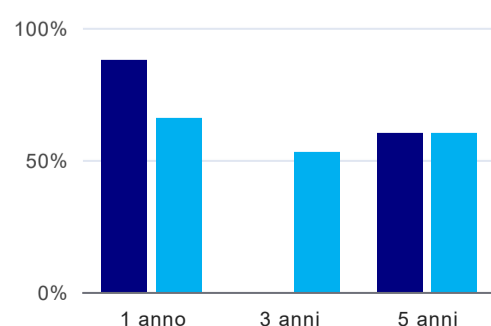
	1 anno	3 anni	5 anni
corso	100,0%	*	100,0%
Ateneo	83,7%	91,3%	94,8%

## Tempi di ingresso nel mercato del lavoro, dall'inizio della ricerca al reperimento del primo lavoro (medie, in mesi)<sup>(2)</sup>



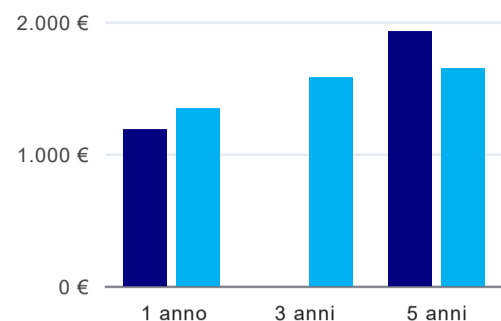
	1 anno	3 anni	5 anni
corso			1,2 mesi
Ateneo			6,2 mesi

## Occupati che, nel lavoro, utilizzano in misura elevata le competenze acquisite con la laurea<sup>(2)</sup>



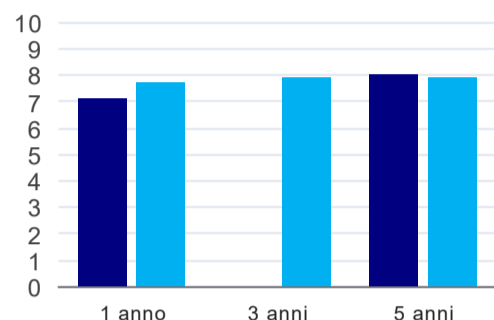
	1 anno	3 anni	5 anni
corso	87,5%	*	60,0%
Ateneo	65,9%	53,0%	60,1%

### Retribuzione mensile netta (medie, in euro)<sup>(2)</sup>



	1 anno	3 anni	5 anni
corso	1.188€	*	1.926€
Ateneo	1.346€	1.583€	1.646€

### Soddisfazione per il lavoro svolto (medie, scala 1-10)<sup>(2)</sup>



	1 anno	3 anni	5 anni
corso	7,1	*	8,0
Ateneo	7,7	7,9	7,9

(1) È calcolata dal rapporto tra gli occupati e le Forze di lavoro. Tale indicatore differisce dal Tasso di occupazione che è invece ottenuto dal rapporto tra gli occupati e il complesso degli intervistati. L'elaborazione è resa disponibile a seguito di specifiche richieste, per permettere il confronto con analoghi indicatori calcolati da fonti dati esterne.

(2) A partire dall'indagine 2022 l'indicatore è calcolato su tutti coloro che dichiarano di svolgere un'attività, anche di formazione, purché retribuita. Per le indagini precedenti, invece, è calcolato sui soli laureati che dichiarano di svolgere un'attività lavorativa retribuita, purché non si tratti di un'attività di formazione post-laurea. È pertanto necessario prestare molta cautela nel confronto dei risultati ottenuti in anni di rilevazione differenti.

#### Elenco dei corsi aggregati

##### matematica (LM-40)

classe di laurea: matematica (LM-40)  
ordinamento D.M. n. 509/1999 - codizione OFF.F 0920107304100002  
sedi: CAGLIARI - attivo dal 2008 al 2019  
[scheda SUA](#)

##### matematica (45/S)

classe di laurea: matematica (45/S)  
ordinamento D.M. n. 509/1999 - codizione OFF.F 0920105044400001  
sedi: CAGLIARI - attivo dal 2003 al 2007  
[scheda SUA](#)