



UNIVERSITA' DEGLI STUDI DI CAGLIARI

DIREZIONE FINANZIARIA

BILANCIO PREVENTIVO
2006

RELAZIONE

NOVEMBRE 2005



UNIVERSITA' DEGLI STUDICAGLIARI

DIREZIONE FINANZIARIA

BILANCIO PREVENTIVO
2006

RELAZIONE DEL RETTORE

NOVEMBRE 2005

RELAZIONE DEL RETTORE

I documenti predisposti per le Linee Guida per la Programmazione 2006-2008 e per il Processo di Budgeting nella Programmazione 2006-2008 hanno avviato un articolato dibattito in Senato Accademico e in Consiglio di Amministrazione che consente, attraverso opportuni emendamenti, di disporre degli strumenti politici per pianificare le attività istituzionali con particolare attenzione agli obiettivi strategici per migliorare la qualità della didattica e per aumentare i prodotti della ricerca tendenti all'eccellenza.

E' del tutto evidente che i risultati nel breve e nel medio periodo si potranno raggiungere a due condizioni: la prima, un'organizzazione diversa degli organismi decisionali che è stata prospettata nei documenti citati; la seconda, una più incisiva politica delle entrate finanziarie incentrata su progetti finalizzati di interesse europeo, ministeriale e regionale.

Rimandando a successivi momenti la valutazione del "da farsi", anche per la complessità delle azioni da compiere con la più ampia condivisione dei metodi e delle scelte finalizzate, non possiamo esimerci dall'esaminare e approvare il Bilancio 2006 (primo anno della programmazione enunciata) che purtroppo, anche per motivi di tempo, non può essere del tutto coerente con gli obiettivi del documento di programmazione triennale.

Tuttavia è possibile fare alcune cose per avviare i percorsi riformatori che possano consentire una più oculata spendita delle risorse e una attenta valutazione della produttività nella didattica e nella ricerca.

In questo quadro, un primo importante passo si è fatto sottoscrivendo con la Regione Sardegna, insieme al Rettore dell'Università di Sassari, un Piano delle Università di Cagliari e di Sassari nel quale sono evidenziati gli obiettivi triennali concordati. In virtù di questa convenzione verranno assegnate all'Ateneo, sul Fondo Globale di cui alla L.R. 26/96, risorse pari a € 8.775.000,00 da finalizzare prevalentemente per la formazione, l'orientamento e l'internazionalizzazione della ricerca, azioni che si inquadrano perfettamente tra quelle ritenute strategiche nel documento di Programmazione del nostro Ateneo. A questa assegnazione, si aggiungerà quella finanziata sulla L.R. 25/02 per un importo di €1.200.000 destinata al Programma Erasmus e al miglioramento dei servizi agli studenti.

Altre risorse dovrebbero entrare attraverso un “Progetto Orientamento” finanziato dal MIUR e da altri in corso di studio per interventi volti ad incidere sull’intero sistema formativo della Sardegna e sulla internazionalizzazione più diffusa della ricerca, da costruire promuovendo frequentazioni all’estero dei giovani laureati in università e centri di ricerca, in sintonia con il “Progetto voucher” della Regione.

Per concludere queste considerazioni, è possibile essere ottimisti per il triennio di riferimento anche se, allo stato, le risorse disponibili per il 2006, da iscrivere nel bilancio di previsione, non sono sufficienti per dare compiutezza a quanto dettagliatamente programmato.

Pertanto, utilizzando le maggiori entrate regionali e tutto l’avanzo di amministrazione presunto al 31.12.05, sia per la parte vincolata che per quella liberamente disponibile, il Bilancio 2006 viene rimodulato (rispetto alla stesura già discussa preliminarmente in C.d.A.) al fine di attribuire maggiore significatività ai capitoli di bilancio in relazione agli obiettivi strategici della formazione anche post lauream e della ricerca di base. Ciò, naturalmente, senza perdere di vista il miglioramento della qualità dei servizi per gli studenti, il miglioramento della macchina amministrativa, anche attraverso l’incentivazione del lavoro e l’utilizzo di personale temporaneo e l’incremento di investimenti per aule e laboratori nei diversi presidi di Cagliari e di Monserrato.

Per rendere più immediata la lettura delle somme stanziare nei diversi capitoli, anche al fine di mettere in evidenza la diversa finalizzazione di alcune voci di spesa, in coerenza con gli obiettivi della Relazione Programmatica già richiamata, si ritiene utile accorpare i capitoli di Bilancio per attività-obiettivo; il che consente di facilitare l’articolazione delle voci con il corrispettivo per i budget alle Facoltà e ai Dipartimenti, facendo riferimento alle ipotesi formulate nel documento del 21 novembre 2005.

**ATTIVITA' DIDATTICA: RIFORMA – ORIENTAMENTO – TUTORATO –
CORSI DI LAUREA**

Cap. 1.02.49	“Escursioni e viaggi di istruzione studenti”	€	250.000,00
Cap. 1.02.51	“Spese per att. di sostegno alla riforma didattica”	“	2.518.707,91
Cap. 1.07.20	“Assegnazione per i corsi di laurea”	“	400.000,00
Cap. 1.07.22	“Assegnazione per l’insegnamento universitario a distanza”	“	400.000,00
Cap. 1.07.23	“Progetti di Ateneo” (Valutazione Didattica)	“	<u>700.000,00</u>
		€	4.268.707,91

STUDENTI – POST LAUREAM

Cap. 1.02.36	“Borse di studio L. 398/89”	€	310.000,00
Cap. 1.02.37	“Borse Scuole Specializz. Medicina MIUR”	“	4.943.091,00
Cap. 1.02.41	“Borse Scuole Specializz. Medicina RAS”	“	3.040.117,00
Cap. 1.02.48	“Fondo per il miglioramento servizi agli studenti”		846.551,00
Cap. 1.02.50	“Interventi per l’assistenza, l’integrazione sociale e i diritti delle persone diversamente abili”	“	250.000,00
Cap. 1.04.01	“Agli organismi delle rappresentanze studentesche ”	“	80.000,00
Cap. 1.07.04	“Assegnazioni per funzionamento Scuole Specializz.”	“	<u>950.000,00</u>
		€	10.419.759,00

RICERCA

Cap. 1.02.21	“Incentiv. Proff. e Ricerc.” (da Consorzi per incentiv. Proff.) (Premialità Ricercatori)	€	191.000,00
		“	<u>204.551,47</u>
		€	395.551,47
Cap. 1.02.28	“Assegni di ricerca”	“	1.928.105,00
Cap. 1.02.35	“Borse di studio Dottorati di Ricerca”	“	6.916.947,52
Cap. 1.02.39	“Borse di studio Dottorati di Ricerca Enti vari”	“	701.272,92
Cap. 2.12.07	“Ricerche finanziate dall’Università” + cofinanz. PRIN	“	400.000,00
	+ progetti giovani ricercatori (prev. c/terzi)	“	250.000,00
			<u>165.000,00</u>
			815.000,00
Cap. 6.19.01	“Finanziamento per la ricerca” (ex 60%)	“	1.250.000,00
Cap. 6.19.02	“ Progetti MIUR-PRIN	“	<u>2.000.000,00</u>
		€	14.006.876,91

INTERNAZIONALIZZAZIONE

Cap. 1.02.46	“Spese per la collaborazione universitaria internazionale”	€	400.000,00
Cap. 1.02.47	“Spese programmi comunitari Erasmus-Socrates-Leonardo”	“	<u>1.680.000,00</u>
		€	2.080.000,00

FACOLTA' - DIPARTIMENTI - BIBLIOTECHE

Cap. 1.07.01	“Dotazione ordinaria Facoltà e Biblioteche centrali”	€	500.000,00
Cap. 5.17.01	“Dotazione ordinaria Dipartimenti e Biblioteche”	“	727.000,00
Cap. 1.07.03	“Assegnazione per Biblioteche” (compresa F.B.S.)	“	1.294.354,00
Cap. 1.07.07	“Contributi RAS (L.R.26/97: Lingua sarda)”	“	400.000,00
Cap. 1.07.21	“Fondi Facoltà ex art. 5 L. 573/93” (da contributi studenti)	“	550.000,00
Cap. 2.11.04	“Attrezzature didattiche/laboratori”	“	100.000,00
Cap. 2.11.05	“Pubblicazioni Facoltà”	“	<u>100.000,00</u>
		€	3.671.354,00

ORGANIZZAZIONE AMMINISTRATIVA E INCENTIVI

Cap. 1.02.6	“Contratti di collaborazione coordinata e continuativa (Amministrazione centrale)”	€	300.000,00
Cap. 1.02.9	“Trattamento accessorio personale non docente” (da contrattare)	“	2.722.242,00
		“	<u>750.000,00</u>
		€	3.472.242,00
Cap. 1.02.10	“Retribuzione accessoria personale dirigente” (da contrattare)	“	516.000,00
			<u>300.000,00</u>
		€	816.000,00
Cap. 2.11.7	“Spese per l’informatizzazione dell’Ateneo”	“	<u>1.376.572,00</u>
		€	5.964.814,00

In questa macro-voce vanno considerate anche le sistemazioni funzionali di tutte le dirigenze nei locali dell’Amministrazione Centrale, del Balice e del Presidio “Clinica Aresu” – Medicina del Lavoro.

INVESTIMENTI

Cap. 2.10.3	“Manutenzione straordinaria immobili”	€	1.000.000,00
Cap. 2.10.6	“Edilizia generale e dipartimentale” (risorse ministeriali da destinare)	“	1.116.000,00
Cap. 2.10.7	“Edilizia sportiva” (risorse ministeriali da destinare)	“	576.292,47
Cap. 2.11.1	“Acquisto e noleggio impianti attrezzature e macchinari”	“	300.000,00
Cap. 2.11.2	“Manutenzione straordinaria impianti e attrezzature”	“	100.000,00
Cap. 2.11.3	“Acquisto mobili, macchine d’ufficio, arredi”	“	200.000,00
Cap. 2.11.6	“Acquisto apparecchi, impianti e telematiche”	“	<u>100.000,00</u>
		€	3.392.292,47

Si evidenzia che nel mese di dicembre 2005 è stata completata la redazione del **documento programmatico sulla sicurezza**, previsto dalla normativa in materia di trattamento dei dati personali (**D.Lgs. 196/2003**)



UNIVERSITA' DEGLI STUDI DI CAGLIARI

DIREZIONE FINANZIARIA

**BILANCIO PREVENTIVO
2006**

RELAZIONE CONTABILE

NOVEMBRE 2005

RELAZIONE CONTABILE

Il bilancio di previsione rappresenta il documento tecnico contabile in cui si traducono programmi e obiettivi da raggiungere, nonché limiti da osservare per il perseguimento delle finalità istituzionali dell'Università.

Il bilancio di previsione dell'anno 2006 è stato redatto in conformità al Regolamento amministrativo-contabile emanato con Decreto del Rettore n. 37 del 12.11.91.

Al bilancio sono allegati:

- a) il quadro riassuntivo delle previsioni di competenza;
- b) la situazione finanziaria presunta al 31.12.2005 ai fini della dimostrazione del presunto avanzo di amministrazione;
- c) i dati contabili, per risultanze complessive riferiti ai Dipartimenti ed il bilancio del C.U.S.

Analizzando la composizione delle entrate, che ammontano ad **€ 183.846.150,69** (escluse le partite di giro e le contabilità speciali), si evidenzia che le stesse attengono per **€ 14.435.500,00**, pari al **7,85%** del totale, a proventi di natura contributiva (tasse e contributi universitari); per **€ 149.006.373,00**, pari all'**81,04%**, a trasferimenti ministeriali; per **€ 16.417.667,62**, pari al **8,93%** a contributi di Enti pubblici e privati; per **€ 985.000,00**, pari allo **0,54%**, ad entrate per prestazioni di servizi e vendita di beni, per **€ 3.001.610,07**, pari all'**1,64%** a redditi patrimoniali e rimborsi ed entrate diverse (vedi tabella risorse finanziarie).

A loro volta le uscite (escluse le partite di giro e le contabilità speciali) ammontano a **€ 197.957.129,95** delle quali **€ 188.674.965,48** (95,31% del totale) concernono spese di parte corrente; **€ 8.683.864,47** (4,39%) le erogazioni in conto capitale; **€ 598.300,00** (0,30%) il rimborso di mutui e prestiti.

Nel bilancio di previsione 2006 vengono riportati i dati previsionali iniziali e definitivi, riferiti al corrente esercizio finanziario 2005 aggiornati alla variazione di bilancio del 21.11.2005.

Il bilancio di previsione 2006 espone **entrate** per complessivi Euro **239.117.365,69** con una diminuzione nei confronti della previsione definitiva per l'anno 2005 di Euro **10.724.129,49** ed **uscite** per complessivi € **253.228.344,95** con una diminuzione, rispetto all'analogo dato definitivo del 2005, di € **13.523.453,20**.

Nei paragrafi successivi verrà analizzata nel dettaglio dei singoli capitoli di entrata la differenza nella previsione delle entrate rispetto alla previsione definitiva dell'anno in corso.

A differenza dell'esercizio 2005, non viene indicata tra le Contabilità Speciali la quota previsionale dei Dipartimenti, che confluisce in un apposito allegato, separato dal bilancio dell'Amministrazione Centrale.

Si presenta, nelle tabelle di seguito riportate, un riepilogo dei bilanci dei Dipartimenti nonché il quadro generale riassuntivo delle entrate e delle spese dell'Ateneo:

DIPARTIMENTI			
RIEPILOGO ENTRATE		ASSESTATO 2005	STANZIAMENTO PREVISIONALE 2006
TITOLO I	ENTRATE CONTRIBUTIVE	8.060,00	0,00
TITOLO II	ENTRATE DERIVANTI DA TRASFERIMENTI CORRENTI	237.405,79	558.348,00
TITOLO III	ENTRATE DIVERSE	3.445.335,12	5.868.146,08
TITOLO IV	ENTRATE PER ALIENAZIONE BENI PATRIMONIALI E RISCOSSIONE CREDITI	0,00	0,00
TITOLO V	ENTRATE DA TRASFERIMENTI IN CONTO CAPITALE	4.935.925,07	9.465.173,22
TITOLO VI	ENTRATE DERIVANTI DA ACCENSIONE MUTUI	0,00	0,00
TITOLO VII	PARTITE DI GIRO E CONTABILITA' SPECIALI	911.780,70	1.454.892,26
TITOLO VIII	TRASFERIMENTI INTERATENE0 CORRENTI	1.590.125,54	2.434.327,46
TITOLO IX	TRASFERIMENTI INTERATENE0 IN C/CAPITALE	4.647.089,09	4.765.953,28
	TOTALE TITOLI	15.775.721,31	24.546.840,30
	FONDO CASSA	2.922.724,81	
	PRELIEVO DALL'AVANZO DI AMM.NE		10.000,00
TOTALE ENTRATE		18.698.446,12	24.556.840,30

RIEPILOGO SPESE		ASSESTATO 2005	STANZIAMENTO PREVISIONALE 2006	
TOTALE TITOLO I	SPESE CORRENTI	5.432.809,35	6.814.242,04	
TOTALE TITOLO II	SPESE IN CONTO CAPITALE	11.066.354,28	14.465.771,11	
TOTALE TITOLO III	ESTINZIONE DI MUTUI E PRESTITI	0,00	0,00	
TOTALE TITOLO IV	PARTITE DI GIRO E CONTABILITA' SPECIALE	911.790,14	1.454.892,26	
TOTALE TITOLO V	TRASFERIMENTI INTERATENEEO CORRENTI	813.041,44	1.205.063,99	
TOTALE TITOLO VI	TRASFERIMENTI INTERATENEEO IN C/CAPITALE	474.450,91	616.870,90	
TOTALE USCITE		18.698.446,12	24.556.840,30	
RAFFRONTO TRA ENTRATE PROPRIE E TRASFERIMENTI				
ENTRATE TOTALI ESCLUSE PARTITE DI GIRO E PRELIEVO DALL'AVANZO DI AMM.NE		ENTRATE DERIVANTI DA TRASFERIMENTI	ENTRATE PROPRIE	PERCENTUALE ENTRATE PROPRIE
23.091.948,04		7.200.280,74	15.891.667,30	68,82%

BILANCIO PREVENTIVO CONSOLIDATO				
RIEPILOGO ENTRATE		STANZIAMENTO PREVISIONALE 2006		
		AMM.	DIP.	TOTALE
TITOLO I	ENTRATE CONTRIBUTIVE	14.435.500,00	0,00	14.435.500,00
TITOLO II	ENTRATE DERIVANTI DA TRASFERIMENTI CORRENTI	162.179.355,32	558.348,00	162.737.703,32
TITOLO III	ENTRATE DIVERSE	885.471,42	5.868.146,08	6.753.617,50
TITOLO IV	ENTRATE PER ALIENAZIONE BENI PATRIMONIALI E RISCOSSIONE CREDITI	0,00	0,00	0,00
TITOLO V	ENTRATE DA TRASFERIMENTI IN CONTO CAPITALE	3.221.000,00	9.465.173,22	12.686.173,22
TITOLO VI	ENTRATE DERIVANTI DA ACCENSIONE MUTUI	0,00	0,00	0,00
TITOLO VII	PARTITE DI GIRO E CONTABILITA' SPECIALI	55.271.215,00	1.454.892,26	56.726.107,26
TITOLO VIII	TRASFERIMENTI INTERATENEEO CORRENTI	3.124.823,95	2.434.327,46	5.559.151,41
TITOLO IX	TRASFERIMENTI INTERATENEEO IN C/CAPITALE	0,00	4.765.953,28	4.765.953,28
	FONDO CASSA	0,00	0,00	0,00
	PRELIEVO DALL'AVANZO DI AMM.NE	14.110.979,26	10.000,00	14.120.979,26
TOTALE ENTRATE		253.228.344,95	24.556.840,30	277.785.185,25

RIEPILOGO SPESE		STANZIAMENTO PREVISIONALE 2006		
		AMM.	DIP.	TOTALE
TITOLO I	SPESE CORRENTI	187.460.575,78	6.814.242,04	194.274.817,82
TITOLO II	SPESE IN CONTO CAPITALE	5.933.864,47	14.465.771,11	20.399.635,58
TITOLO III	ESTINZIONE DI MUTUI E PRESTITI	598.300,00	0,00	598.300,00
TITOLO IV	PARTITE DI GIRO E CONTABILITA' SPECIALE	55.271.215,00	1.454.892,26	56.726.107,26
TITOLO V	TRASFERIMENTI INTERATENEO CORRENTI	1.214.389,70	1.205.063,99	2.419.453,69
TITOLO VI	TRASFERIMENTI INTERATENEO IN C/CAPITALE	2.750.000,00	616.870,90	3.366.870,90
TOTALE USCITE		253.228.344,95	24.556.840,30	277.785.185,25

In allegato alla relazione viene prodotto l'elenco dei Dipartimenti con l'indicazione delle rispettive entrate e spese.

L'analisi del bilancio presentato per l'esercizio 2006 deve essere inquadrata dapprima nel contesto nazionale e, successivamente, in quello locale.

Le previsioni contenute nel documento finanziario sono infatti coerenti con il Documento di Programmazione Economico-Finanziaria presentato dal Governo, politicamente condivisibili o meno in questa sede, vanno valutate tecnicamente. In particolare tengono conto della fase di rallentamento della nostra economia, sofferente da molti anni per difficoltà strutturali. Le cause della lenta crescita identificate nella scarsa dinamica della produttività del settore industriale, nell'insufficiente liberalizzazione nel settore energetico e dei servizi, nella dotazione ancora carente di infrastrutture materiali e immateriali, nel peso eccessivo del debito pubblico.

In questo contesto, le criticità si vorrebbero affrontare con un programma di rilancio nazionale che vede tra i suoi obiettivi strategici la capacità innovativa e la qualità del capitale umano. Nel DPEF si afferma che occorrono maggiore ricerca e maggiore innovazione, sia del settore pubblico che del settore privato e per quanto concerne l'Università si prevedono il potenziamento del sistema formativo e incentivi volti ad aumentare il numero di specialisti in discipline tecnico-scientifiche, che tuttavia non sono

sufficienti per un rilancio delle attività istituzionali che sono ancora condizionate dalla regola del “costo zero”.

Il sostegno allo sviluppo rimane l’obiettivo prioritario dell’azione di governo, ma l’esigenza di rigore finanziario, determinata dalla necessità di correggere i conti pubblici, fa sì che il disegno di legge finanziaria per il 2006 preveda una serie di misure per il controllo della dinamica accrescitiva dei comparti di spesa pubblica. Gli interventi sulla spesa avvengono attraverso il controllo della sua crescita ed in particolare quello sulla spesa corrente che deve, necessariamente, avvenire attraverso la compartecipazione delle diverse amministrazioni pubbliche.

Poiché la spesa effettiva del 2004 è un dato certo, mentre il valore della spesa del 2005 sarà conosciuto con precisione soltanto nella primavera del 2006, la selettività delle voci di spesa su cui risparmiare viene applicata alla dinamica di spesa osservata fino al 2004. Il disegno di Legge Finanziaria 2006 prevede di mantenere pressochè costante, tra il 2005 e il 2006, l’ammontare complessivo delle spese per acquisto di beni e servizi.

Si riportano alcuni dei vincoli di finanza pubblica stabiliti dalla Finanziaria 2006, che interessano anche le Università:

- Le spese per relazioni pubbliche, convegni, mostre, pubblicità e di rappresentanza non possono essere superiori al 50% di quelle sostenute nel 2004.
- Per l’acquisto, la manutenzione, il noleggio e l’esercizio di autovetture le Pubbliche Amministrazioni non possono effettuare spese di ammontare superiore al 50% di quelle sostenute nel 2004.
- E’ previsto che l’importo accantonato per effetto del disposto del D.L. 6.9.02, n. 194 convertito dalla Legge 31.10.02, n. 246 venga riversato al bilancio dello Stato.
- Vengono ridotte del 10% le indennità, compensi, retribuzioni e qualsiasi utilità previste per i diversi componenti di organi di indirizzo, direzione e controllo, dei consigli di amministrazione, presenti nelle Pubbliche Amministrazioni. Nello specifico, per un periodo di tre anni, gli emolumenti non possono superare gli importi risultanti alla data del 30.09.05, così come sono ridotti dalla Legge Finanziaria 2006 ed è previsto che le somme derivanti dall’applicazione della disposizione affluiscono al Fondo Nazionale per le Politiche Sociali.
- Si prevede che gli oneri derivanti dai rinnovi contrattuali per il biennio 2006-2007,

nonché quelli derivanti dalla corresponsione dei miglioramenti economici al personale docente e ricercatore siano posti a carico dei bilanci delle Università.

- Le Amministrazioni possono avvalersi di personale a tempo determinato o con convenzioni ovvero con contratti di collaborazione coordinata e continuativa nel limite del 60% delle spese sostenute per le stesse finalità nell'anno 2003. Viene fatta salva per l'Università la possibilità di procedere ad assunzioni di personale a tempo determinato ed alla stipula di collaborazioni relativamente a progetti di ricerca i cui oneri non risultino a carico del Fondo di finanziamento ordinario.
- Si prevede che i fondi destinati alla contrattazione integrativa abbiano quale tetto massimo l'entità dei fondi relativi all'anno 2004, certificati dagli organi di controllo.
- Viene confermato il blocco sulla misura delle borse di studio per i medici specialisti.
- Vengono soppresse l'indennità supplementare legata al costo dei biglietti e la diaria giornaliera corrisposta ai dipendenti pubblici che, per motivo di servizio, si rechino fuori dall'ordinaria sede di servizio.

L'osservanza dei vincoli di finanza pubblica stabiliti dal disegno di legge Finanziaria 2006, peraltro richiamati nella Relazione Programmatica 2006/2008 del Rettore del 18 ottobre 2005, trova come già detto, riscontro nelle poste di bilancio interessate e specifica segnalazione in questa relazione.

Nel nostro Ateneo, nel corso di questi ultimi anni, si sono concluse, progettate e avviate varie realizzazioni di grande impegno, per quanto riguarda gli spazi dedicati a laboratori, strutture per la ricerca e per la didattica. Sul versante dell'offerta formativa si è cercato di rispondere appieno alle finalità della riforma e, per quanto concerne la ricerca, si è favorito il suo sviluppo articolato e diversificato, sostenendo in particolare tutti i grandi progetti con i necessari cofinanziamenti. Notevoli progressi sono stati compiuti per la crescita della produttività e dei servizi; alcuni interventi significativi di riassetto e di potenziamento organizzativo sono già intervenuti (rete informatica e progetto "ESSE3").

Il processo di rafforzamento e, ove occorre, di innovazione delle varie funzioni deve proseguire, coerentemente con la fisionomia e il ruolo di una università come la nostra, insieme, e senza contraddizioni, di insegnamento e di ricerca e che vuole qualificarsi ed emergere nel confronto nazionale su entrambi i piani, e su quello, correlato e ormai non meno determinante, dei servizi relativi.

E' indispensabile che l'insieme quanto mai variegato di competenze e di attività che fanno capo all'ateneo venga seguito e sostenuto a tutti i livelli, ma non mancano le difficoltà. La più seria e in un certo senso pregiudiziale è, naturalmente, quella legata, come più volte detto, all'esiguità di risorse.

Il Fondo per il finanziamento ordinario, di provenienza ministeriale, incide sulle nostre risorse per il 75,28% (la media nazionale nel 2003 è del 60%); mentre le entrate contributive degli studenti pesano per il 7,85% (la media nazionale è il 12%); quelle dalla RAS incidono per il 7,46%; le attività per conto terzi per lo 0,54%; le altre entrate per il 3,11%. Il complesso delle entrate, che conferma lo Stato quale principale ente finanziatore, è complessivamente inferiore, e non di poco, alle necessità, tanto più considerata la persistente incidenza sul FFO degli aumenti automatici delle retribuzioni (il 96,98% del budget viene assorbito dagli stipendi, compreso il trattamento accessorio).

Da un lato occorrerebbe migliorare la nostra posizione nel sistema universitario per aumentare la quota di FFO (che negli ultimi anni sta crescendo in misura inferiore alla media nazionale: la variazione percentuale per l'Ateneo di Cagliari tra il 2004-2005 è del 3,19% contro il 5,11% del dato medio nazionale) e dall'altro lato, l'obiettivo al quale virtuosamente tendere, sarebbe quello di diminuire la quota di FFO rispetto al complesso delle altre voci di entrata. Il problema è che le altre voci in questione non sono a loro volta aumentabili a piacere. Quest'anno si prospetta, tra l'altro, una radicale modifica del finanziamento regionale disposto in attuazione della L.R. 26/96. I rapporti saranno regolati da una convenzione triennale che prevede un Piano coordinato della Regione e un Piano delle Università. L'intervento della nostra Università, esplicitato nella disamina dello specifico capitolo di entrata, non è stato ancora discusso in contraddittorio con la RAS; è auspicabile che venga condiviso, per evitare spiacevoli ripercussioni sul bilancio.

Non sono individuabili le dovute entrate dalla RAS per le lauree delle professioni sanitarie che, nell'anno accademico 2004/2005, sono state eccezionalmente assunte dall'Università, nel quadro del pacchetto crediti per il Policlinico tra RAS e Università.

Alcuni interventi previsti dalla Legge Finanziaria, se verranno mantenuti e avranno un seguito (alcune defiscalizzazioni da un lato, la possibilità di usufruire, ma è ancora da capire come, del nuovo 5 per mille sull'IRPEF previsto per il volontariato e per la ricerca, dall'altro), potrebbero dare luogo a effetti positivi. In ogni caso non a breve termine.

Pertanto il bilancio di previsione per il 2006 è ridotto inevitabilmente all'osso; il pareggio tra entrate e uscite è ottenuto con l'utilizzo dell'avanzo di amministrazione presunto al 31.12.05 e non dà adito ad alcun margine sostanziale: e tanto più se lo si proietta, come responsabilmente si deve fare, sullo sfondo di una Legge finanziaria che, nella sua versione attuale, toglie risorse al sistema universitario anziché dargliene di aggiuntive, come è invece accaduto lo scorso anno, con qualche effetto positivo anche per la nostra Università.

Se non interverranno modifiche, ci ritroveremo tra un anno con le risorse di oggi (se non diminuite), dovendo però far fronte, senza coperture aggiuntive, alla ulteriore crescita automatica ed incompressibile del costo per il personale.

Peraltro le incognite molto pesanti che gravano sul futuro non debbono condizionarci al punto da abbandonare la strategia di sviluppo e di espansione che ci si è dati, ma debbono servire di stimolo per un progetto innovativo e condiviso che consenta il potenziamento delle funzioni istituzionali e accresca le nostre capacità di interlocuzione nel contesto cittadino, nazionale ed internazionale.

Dalle recenti relazioni del Rettore (27 settembre, 18 ottobre e 21 novembre 2005) si possono trarre, a questo proposito, spunti per azioni concrete ed incisive, in capo all'Amministrazione Centrale, ai Presidi di Facoltà, ai Dipartimenti, che possono incidere positivamente sulla spesa.

Nel 2004 è stato approvato il nuovo modello di ripartizione del Fondo di Finanziamento Ordinario tra le Università statali. Come il modello del 1998 anche quello del 2004 indica come variabili fondamentali della ripartizione la *domanda di formazione*, espressa in termini di numero di studenti iscritti, i *risultati del processo formativo*, espressi in termini di crediti acquisiti dagli studenti e di laureati. Il peso attribuito alle variabili appena citate nel modello di ripartizione è il seguente:

VARIABILE	PESO %
Studenti iscritti	30%
Crediti acquisiti	20%
Laureati pesati	10%

A differenza del vecchio modello di ripartizione il nuovo sistema prevede una variabile che riguarda l'attività di ricerca: il *potenziale di ricerca impegnabile* opportunamente corretto per tenere conto della qualità della ricerca¹. Il peso percentuale attribuito alla variabile *potenziale di ricerca corretto* è del 30%. Nel 2004 il nuovo modello è stato utilizzato per ripartire tra le Università un ammontare di risorse pari a 29 milioni di euro. La posizione nella graduatoria nazionale dell'Università di Cagliari calcolata con il nuovo modello è peggiorata rispetto agli anni precedenti.

ANNO	PESO % DA MODELLO
1998 e 1999	2,21%
2000	2,12%
2001	2,13%
2002 e 2003	2,00%
2004	1,76%
2005	1,72%

La tabella presenta il peso percentuale dell'Università di Cagliari nel sistema nazionale calcolato, dal 1998 al 2003, con il vecchio modello di ripartizione (vedi Doc 3/98 del CNVSU) e, dal 2004 al 2005, con il nuovo modello di ripartizione (vedi Doc 1/04 del CNVSU).

Grazie ai dati messi a disposizione dal CNVSU (Sesto Rapporto sullo stato del Sistema Universitario-settembre 2005) si può fare un raffronto tra l'andamento del F.F.O. nazionale e quello dell'Università di Cagliari negli anni dal 2001 al 2003.

¹ Il potenziale di ricerca impegnabile è dato dalla somma del personale potenzialmente dedicabile all'attività di ricerca (docenti e ricercatori con peso 1, dottorandi di ricerca con peso, assegnisti e tecnici con peso 0,8).

F.F.O. del sistema nazionale e dell'Università di Cagliari dal 2001 al 2003:

valori in migliaia di euro

	2001	2002	2003
F.F.O. nazionale	6.010.548	6.209.630	6.268.368
F.F.O. UNICA	126.778	127.390	127.232

numeri indice (2001=100)

	2001	2002	2003
F.F.O. nazionale	100	103,31	104,29
F.F.O. UNICA	100	100,48	100,36

Le tabelle evidenziano una crescita nazionale decisamente più accentuata rispetto a quella dell'Ateneo cagliaritano negli ultimi tre anni di applicazione del vecchio modello.

La difficoltà a conservare la posizione si era, in effetti, già manifestata col vecchio sistema di ripartizione: dal 2,21% iniziale si è passati al 2% del 2003. Il nuovo sistema ha però causato una ulteriore riduzione.

Dati sul F.F.O. dal 1998 al 2003

ANNO	ISCRITTI IN CORSO UNICA	ISCRITTI IN CORSO NAZIONALI	ISCRITTI UNICA/ISCRITTI NAZIONALI	STUDENTI EQUIVALENTI UNICA	STUDENTI EQUIVALENTI NAZIONALI	STUDENTI EQUIVALENTI UNICA/STUDENTI EQUIVALENTI NAZIONALI
1998 e1999	22.136	950.115	2,33%	12.458	686.728	1,81%
2000	19.333	882.957	2,19%	13.185	696.269	1,89%
2001	17.703	826.435	2,14%	14.806	700.132	2,11%
2002 e 2003	17.521	851.428	2,06%	15.393	705.227	2,18%

Dati sul F.F.O. dal 2004 al 2005

ANNO	ISCRITTI DA DUE E TRE ANNI UNICA	ISCRITTI DA DUE E TRE ANNI NAZIONALI	ISCRITTI UNICA/ISCRITTI NAZIONALI	CREDITI ACQUISITI UNICA	CREDITI ACQUISITI NAZIONALI	CREDITI ACQUISITI UNICA/CREDITI ACQUISITI NAZIONALI
2004	4.500	229.724	1,96%	485.318	24.644.438	1,97%
2005	7.710	464.603	1,66%	528.821	31.200.925	1,69%

N.B.: Per l'anno 2004 gli iscritti sono quelli al secondo anno di ciascun corso moltiplicati per la durata normale.

Per l'anno 2005 sono la media degli iscritti da due e da tre anni moltiplicati per la durata normale.

Le due tabelle riportano i valori delle variabili relative alla domanda di formazione (studenti iscritti) e ai risultati dei processi formativi (studenti equivalenti² dal 1998 al 2003 e crediti acquisiti dal 2004) per l'Università di Cagliari e per il sistema nazionale. Tra il 1998 e il 2003 si può osservare un incremento nel rapporto STUDENTI EQUIVALENTI UNICA/STUDENTI EQUIVALENTI NAZIONALI e quindi un miglioramento nella qualità dei processi formativi. Nel 2004 e nel 2005 i risultati nell'attività di formazione non sono più misurati in termini di studenti equivalenti ma di crediti acquisiti. Si può osservare che il peso percentuale dell'Università di Cagliari rispetto al sistema nazionale in termini di iscritti (rapporto ISCRITTI UNICA/ISCRITTI NAZIONALI) è uguale a quello in termini di crediti acquisiti (rapporto CREDITI ACQUISITI UNICA/CREDITI ACQUISITI NAZIONALI). Gli studenti dell'Ateneo cagliaritano mostrano un livello di progressione nelle carriere molto simile a quello nazionale.

La performance sull'attività di ricerca, invece, è peggiore rispetto a quella media nazionale. Il potenziale di ricerca impegnabile pari all' 1,80% di quello nazionale viene ridotto, in seguito alle correzioni per tener conto del tasso di successo sui PRIN e delle entrate da ricerca commissionata, all'1,71%. La riduzione deriva dal fatto che il tasso di successo dei ricercatori cagliaritani è inferiore al tasso di successo dei ricercatori italiani nel complesso.

² Si ricorda che il numero di studenti equivalenti è dato dal numero di annualità (crediti) superate nell'anno diviso il numero medio di annualità (crediti) che è necessario superare (acquisire) per conseguire il titolo di studio.

Potenziale di ricerca impegnabile nel 2005

	VALORI UNICA	VALORI NAZIONALI	PESO % UNICA
Potenziale di ricerca	1.622,40	90.287,30	1,80%
Potenziale di ricerca corretto PRIN	1.423,28	91.034,8	1,56%
Pot. di ric. con correttivo PRIN e per entrate da ricerca commissionata	1.935,00	113.110,3	1,71%

Si può osservare nella tabella che il peso finale dell'Ateneo cagliaritano nel sistema nazionale relativamente alla variabile legata alla ricerca è dell'1,71%. Il peso iniziale, calcolato facendo riferimento solo al personale potenzialmente impegnabile nella ricerca era dell'1,80%, il correttivo PRIN lo ha ridotto fino all'1,56% e il correttivo relativo alle entrate da ricerca commissionata lo ha fissato all'1,71%. Si precisa che il correttivo PRIN riduce il potenziale di ricerca impegnabile quando la performance dell'Ateneo in termini di tempo dedicato alla ricerca per PRIN aggiudicati è inferiore a quella nazionale. Per quanto riguarda il correttivo che tiene conto delle entrate derivanti da ricerca commissionata, il potenziale di ricerca impegnabile dell'Ateneo cagliaritano è aumentato di 511,72, pari al rapporto tra l'ammontare delle entrate suddette e 50.000 euro (il costo medio di un ricercatore di ruolo), che, sommati ai 1.423,28, fissano il potenziale di ricerca impegnabile a 1.935,00 ovvero l'1,71% dell'intero potenziale di ricerca nazionale.

La posizione nazionale dell'Università di Cagliari sembra, quindi, soffrire dell'introduzione del parametro di valutazione della ricerca scientifica nel modello di ripartizione del F.F.O.

Il nuovo modello di ripartizione conferma la strada già tracciata dal modello del 1998. Le Università devono dotarsi degli strumenti per tenere sotto controllo i processi formativi e monitorare costantemente i risultati degli stessi. La ripartizione delle risorse nel sistema universitario nazionale, seppure ancora in misura minoritaria, è legata al raggiungimento degli obiettivi individuati anche a livello europeo: riduzione della durata effettiva del

percorso formativo e progressiva eliminazione del divario tra durata effettiva e durata normale, incremento del numero di laureati e migliore spendibilità del titolo di studio nel mercato del lavoro. E' necessario quindi, a pochi anni dalla riforma che ha ridisegnato tutta l'attività didattica degli Atenei italiani, verificare in che misura gli obiettivi formativi vengono perseguiti ed individuare le aree critiche. Gli interventi correttivi devono essere necessariamente tempestivi per evitare le penalizzazioni in sede di ripartizione dei fondi ministeriali, ormai sempre più scarsi, soprattutto per le Università che hanno nel fondo di finanziamento ordinario la maggiore fonte di entrata.

AVANZO DI AMMINISTRAZIONE

In applicazione dell'articolo 8 del regolamento amministrativo contabile, la prima posta del bilancio è preceduta dall'indicazione del presunto avanzo di amministrazione al 31.12.05 stimato in € **14.110.979,26**. La tabella dimostrativa del predetto avanzo è stata allegata al bilancio di previsione.

Il presunto avanzo di amministrazione, sia per la parte vincolata che per la parte liberamente disponibile, è stata utilizzato per la copertura della differenza finanziaria di competenza ed allocata in uscita nei seguenti capitoli di spesa:

<i>AVANZO LIBERO</i>		
<i>IMPORTO</i>	<i>CAPITOLO</i>	<i>DESCRIZIONE</i>
€ 1.718.707,91	1/2/51	Spese per attività di sostegno alla riforma didattica
€ 120.000,00	1/7/3	Assegnazioni per biblioteche
€ 200.000,00	2/11/1	Acquisto e noleggio impianti attrezzature e macchinari
€ 200.000,00	2/11/3	Acquisto mobili, macchine d'ufficio, arredi
€ 100.000,00	2/11/4	Attrezzature didattiche, libri, pubblicazioni
€ 100.000,00	2/11/5	Pubblicazioni Facoltà
€ 1.224.618,58	2/11/7	Spese per l'informatizzazione dell'Ateneo
€ 250.000,00	2/12/7	Studi e ricerche finanziate dall'Università
€ 750.000,00	6/19/1	Finanziamento per la ricerca
€ 4.663.326,49	TOTALE AVANZO LIBERO	

AVANZO VINCOLATO		
IMPORTO	CAPITOLO	DESCRIZIONE
€ 5.314.604,52	1/2/35	Borse di studio dottorato di ricerca
€ 310.000,00	1/2/36	Borse di studio L. 398/89
€ 212.119,47	1/2/49	Escursioni e viaggi istruzione studenti
€ 2.550.648,89	1/9/1	Fondo di riserva
€ 588.987,42	1/9/3	Fondo di accantonamento momentaneamente indisponibile
€ 471.292,47	2/10/7	Edilizia sportiva
€ 9.447.652,77	TOTALE AVANZO VINCOLATO	

Si evidenzia che l'utilizzo di tale disponibilità finanziaria per la copertura suddetta è subordinata all'effettivo accertamento dell'avanzo con l'approvazione del conto consuntivo per l'esercizio 2005.

La situazione finanziaria presunta al 31.12.05 riflette le conseguenze delle manovre finanziarie attuate, nel corso degli ultimi anni, per il controllo della spesa pubblica. Si devono rilevare, infatti, l'abbattimento della giacenza di cassa ed il notevole aumento dei residui attivi, nonché la lievitazione del volume dei residui passivi, determinata dal necessario rallentamento nei pagamenti, soprattutto con riferimento ai trasferimenti interateneo.

I vincoli imposti alle Università con la Legge 449/97, ribaditi con la Legge 23.12.98, n.448 ed in particolare il **controllo del fabbisogno e la riduzione delle giacenze**, proseguiranno anche nei prossimi anni.

Nello specifico l'art. 66 della Legge 23.12.2000, n. 388 (Legge Finanziaria 2001) recita: *“Il sistema universitario concorre alla realizzazione degli obiettivi di finanza pubblica per il triennio 2001-2003, garantendo che il **fabbisogno** finanziario, riferito alle università statali, ai policlinici universitari a gestione diretta, ai dipartimenti ed a tutti gli altri centri con autonomia finanziaria e contabile, da esso complessivamente generato in ciascun anno non sia superiore al fabbisogno determinato a consuntivo nell'esercizio precedente incrementato del 4 per cento per ciascun anno”*.

Secondo quanto previsto dall'art. 32 della L. 27 dicembre 2002, n. 289 (Legge Finanziaria 2003) per il triennio 2003-2005 conservano validità le disposizioni di cui all'art. 66, commi 1 e 2 della Legge 23.12.00, n. 388. Ciò significa che sono rimasti i **vincoli sui**

prelevamenti dalla Tesoreria (non più del 2% dell'importo cumulativamente prelevato alla fine di ciascun bimestre dell'anno precedente, con possibilità di deroga concessa con determinazione dirigenziale) ed i **vincoli sui trasferimenti** da parte del MIUR nei confronti delle Università (quando la **giacenza** scende al di sotto del 14% dell'assegnazione di competenza e per un importo non superiore al 25% delle assegnazioni complessive dell'anno precedente).

L'articolo 3 comma 1 della Legge 24 dicembre 2003 n. 350 (Legge Finanziaria 2004) ribadisce che *“Il sistema universitario concorre alla realizzazione degli obiettivi di finanza pubblica per il triennio 2004-2006 garantendo che il fabbisogno finanziario, riferito alle università statali, ai dipartimenti e a tutti gli altri centri con autonomia finanziaria e contabile, da esso complessivamente generato in ciascun anno non sia superiore al fabbisogno determinato a consuntivo nell'esercizio precedente incrementato del **quattro per cento** per ciascun anno”*.

La legge 30.12.2004 n. 311 (Legge Finanziaria 2005), nel quadro del blocco della spesa delle PP.AA. imposto con il tetto del 2%, riproduce la situazione già delineata negli anni precedenti, riconfermando i limiti al fabbisogno finanziario per le Università (l'importo dell'anno precedente incrementato del **4%**).

Il bilancio di previsione per l'anno 2006 deve essere compilato, non solo per vincolo regolamentare, ma in considerazione della scarsità delle risorse, anche sulla base di criteri prudenziali e su stime con elevato grado di attendibilità.

Si illustrano quindi gli aspetti maggiormente significativi su cui è sviluppato il bilancio relativamente alle diverse voci di entrata e di uscita.

ENTRATE

TITOLO I: ENTRATE CONTRIBUTIVE

<i>Categoria 1: Tasse e Contributi Scolastici</i>

La previsione delle entrate per tasse e contributi universitari per l'anno 2006, relativa ai corsi di laurea triennale e ai corsi di laurea specialistica biennali e a ciclo unico, scaturisce da una elaborazione che applica gli importi delle tasse e contributi del nuovo Regolamento Tasse per l'A.A. 2005/2006, emanato con D.R. n. 886 del 11/05/05, ai dati degli iscritti all'A.A. 2004/2005 (numero studenti iscritti e relative fasce di reddito).

Detta elaborazione tiene conto della riduzione del 15% delle tasse a favore degli studenti che hanno optato per il tempo parziale nonché della riduzione del 70% delle tasse per gli studenti che sostengono l'ultimo esame entro aprile con laurea entro luglio. Sono stati, inoltre, previsti il contributo per la mobilità internazionale pari a €5.00, il contributo SIAE di €2.15, le tasse di mora, la tassa per l'esame di laurea, la tassa pergamena ecc.

La previsione delle tasse delle Scuole di Specializzazione - ad eccezione della Scuola di Specializzazione per le Professioni Legali, della SISS e del Corso di 400 ore per il Sostegno, per le quali è già stato pubblicato il bando per l'A.A. 2005/2006 - fa riferimento al numero degli iscritti allo scorso anno accademico (escludendo gli iscritti all'ultimo anno della scuola). Si precisa che nella seduta del Consiglio di Amministrazione del 27/04/05 si è deliberato che le tasse introitate per l'iscrizione alla SSIS e al Sostegno vengano destinate interamente al funzionamento della Scuola.

La previsione sul capitolo dei Corsi di Perfezionamento e Master è stata fatta in base ai bandi già emessi per l'A.A. 2005/2006.

TITOLO 2: ENTRATE DERIVANTI DA TRASFERIMENTI CORRENTI

<i>Categoria 2: Trasferimenti da parte dello stato</i>
--

Capitolo 2/2/1 “Fondo per il finanziamento ordinario dell’Università”

Al capitolo **2/2/1** viene prevista la quota a carico del bilancio statale delle spese per il funzionamento e le attività istituzionali dell’Ateneo, ivi comprese le spese per il personale docente, ricercatore e non docente, per la manutenzione ordinaria delle strutture universitarie e per la ricerca scientifica.

La previsione iscritta si compone di:

- € **135.595.494,00** assegnazioni consolidate 2005;
- € **1.268.520,00** Fondo per le assunzioni di ricercatori nelle Università;
- € **1.412.423,00** rimborso incrementi retributivi per il rinnovo contrattuale relativo al secondo biennio economico 2004/2005 per il personale non docente; l’assegnazione è allocata in uscita al capitolo 1/2/3 “stipendi personale non docente”
- € **144.305,00** incentivi l’assunzione di personale docente e ricercatore precedentemente estranei ai ruoli del personale universitario. Nello specifico sono previsti €67.437,00 per 1 professore di I fascia, €51.045,00 per 1 professore di II fascia e 25.823,00 per 1 ricercatore

Si evidenzia che nelle assegnazioni consolidate del F.F.O. viene inclusa un’assegnazione di € **100.000,00** finalizzata all’assistenza, l’integrazione sociale e i diritti delle persone diversamente abili, prevista in uscita al capitolo **1/2/51**.

Capitolo 2/2/2 “Fondo per la programmazione dello sviluppo del sistema universitario”

Per l’anno 2006 non sono previste entrate. Lo stanziamento dell’anno 2005 è determinato dal consolidamento delle borse di dottorato oggetto di cofinanziamento nell’ambito del P.O. 1994/99 e dal cofinanziamento del “Progetto Orientamento, tutorato e formazione integrativa”.

Capitolo 2/2/3 “Assegnazione borse dottorato di ricerca”

Al capitolo 2/2/3 l'importo iscritto corrisponde al cofinanziamento ministeriale previsto per le borse dottorati di ricerca.

È correlato in uscita al capitolo 1/2/35.

Capitolo 2/2/5 “Borse D.Lgs. 257/91”

Al capitolo 2/2/5 vengono iscritti i finanziamenti ministeriali per le borse di studio per la formazione di medici specialisti regolamentate dal Decreto Legislativo 8 agosto 1991 n. 257.

Si prevede un finanziamento complessivo di € **4.943.091,00** per le borse di studio riportate in dettaglio nella seguente tabella:

	<i>IMPORTO</i>	<i>NUMERO</i>	<i>A.A.</i>
€	46.414,00	4 Borse	2000/2001
€	382.915,00	33 Borse	2001/2002
€	1.171.953,50	101 Borse	2002/2003
€	1.206.764,00	104 Borse	2003/2004
€	1.032.711,50	89 Borse	2004/2005
€	1.102.332,50	95 Borse	2005/2006
€	4.943.091,00	TOTALE	

È correlato in uscita al capitolo 1/2/37.

Capitolo 2/2/6 “Fondo per il sostegno dei giovani e per favorire la mobilità degli studenti”

Nel capitolo 2/2/6 è previsto, sulla base del decreto ministeriale n. 198 del 23.10.2003, uno stanziamento di € **1.433.560,00** ripartito in uscita secondo gli articoli del sopraccitato decreto e per gli importi sottoevidenziati:

	<i>IMPORTO</i>	<i>ARTICOLI D.M. 198 DEL 23.10.03</i>	<i>CAPITOLO USCITA</i>
€	246.551,00	miglioramento servizi agli studenti (art.2)	1/2/48
€	160.561,00	programmi Socrates Erasmus (art. 1)	1/2/47
€	702.343,00	finanziamento borse dottorato di ricerca (artt.3 e 6)	1/2/35
€	324.105,00	assegni di ricerca (art.5)	1/2/28

Capitolo 2/2/7“Programmi comunitari Erasmus.”

Il presente capitolo contabilizza finanziamenti previsti da parte dell’Agenzia Nazionale Socrates per la realizzazione dei programmi comunitari Erasmus Socrates. La previsione si attesta sull’assegnazione per l’anno accademico 2005/2006 e risulta così articolata:

€	344.400,00	<i>Borse mobilità studenti</i>
€	10.400,00	<i>Borse mobilità docenti</i>
€	33.180,00	<i>Organizzazione mobilità docenti e studenti</i>
€	387.980,00	<i>Totale</i>

Il finanziamento è correlato in uscita al capitolo 1/2/47.

Categoria 3: Trasferimenti da Regioni, Comuni, Province

Capitolo 2/3/1 “Dalle Regioni”

L’art. 4 della Legge Regionale 8 luglio 1996 n. 26 recante “Norme sui rapporti tra la Regione e le università della Sardegna”, stabilisce che i rapporti tra la Regione e le Università della Sardegna sono regolati da apposita convenzione triennale tra le parti.

L’articolo 2 della legge sopra richiamata, riporta un ampio spettro degli interventi che la Regione Autonoma della Sardegna (RAS) può porre in essere a favore delle università sarde a sostegno dell’attività da esse svolta.

Da quando la legge 26/96 è stata resa operativa, l’Università degli studi di Cagliari ha provveduto ad utilizzarne i fondi destinandoli alle molteplici attività che caratterizzano la normale attività didattica e scientifica, sostenendo anche i costi di tutti gli interventi che rendono possibile il normale svolgimento dell’attività suddetta.

La nuova convenzione per il triennio 2006/2008 ha imposto alle università sarde un diverso modo di programmare le attività da finanziare con la suddetta legge.

Il Piano Coordinato”, delineato dall’amministrazione regionale, “indica quali obiettivi e quali azioni debbano essere intraprese al fine di ottenere specifici risultati.

Nel rispetto di tali indicazioni, l’Università degli Studi di Cagliari, ha elaborato un piano di assegnazione delle risorse finanziarie ex L.R. 26/96, al fine di rendere la propria azione il più possibile aderente alle aspettative di intervento disegnate dalla RAS, secondo quanto di seguito indicato.

L'assegnazione prevista per l'anno 2006, pari a **€ 8.775.000,00**, viene assegnata ai seguenti capitoli in uscita:

€1.000.000,00 al cap. 1/2/1 “Stipendi ed altri assegni personale docente”

€1.000.000,00 al cap. 1/2/2 “Stipendi ed altri assegni ai ricercatori”

Entrambe le voci di spesa sopra riportate, vanno adeguatamente sostenute con un impegno finanziario importante. I posti di docenti e di ricercatori già banditi nel corso del 2005 fruiranno così per i primi tre anni, dei finanziamenti della L.R. 26/96. L'Università degli Studi di Cagliari si fa poi carico di mantenere in essere, con risorse proprie, i rapporti di lavoro costituiti dal terzo anno in poi.

Si rammenta che un buon rapporto numerico tra personale docente, ricercatori e studenti, consente di raggiungere migliori standards di efficacia dell'azione didattica dato che il tempo complessivamente dedicato dai docenti a ciascun allievo aumenta.

€32.211,47 al cap. 1/2/21 “Incentivazione dei professori e dei ricercatori universitari”

Coerentemente con quanto richiesto dalla RAS nel piano coordinato della Regione di cui alla convenzione ex L.R. 26/96, si promuove la ricerca, garantendo, tramite un sistema di premialità rivolto al personale ricercatore, un sostegno finanziario incentivante tale da consentire l'impiego di risorse umane specializzate nei vari campi della ricerca.

€1.100.000,00 al cap. 1/2/28 “Assegni di Ricerca”

Si sostiene la ricerca di base, premiandone la qualità e promuovendola nei nuovi settori tecnologici, con un approccio interdisciplinare, al fine di consentire una differenziazione dell'offerta tra gli atenei regionali affinché divenga appetibile per gli investitori pubblici e privati.

€300.000,00 al cap. 1/2/35 “Borse di studio dottorato di ricerca”

La programmazione, la pubblicizzazione e la realizzazione di percorsi di istruzione post-lauream della tipologia “dottorati di ricerca”, promuove una domanda di formazione che continua il percorso già concluso, per molti, con la laurea. Si ottiene così il doppio risultato di allungare il percorso formativo dei giovani e non, nonché di raffinare il livello delle conoscenze scientifiche del capitale umano presente nel territorio regionale.

€350.000,00 al cap. 1/2/46 “Spese per la collaborazione univers. internazionale”

Anche in questo caso, l'indicazione ad una cooperazione scientifica e didattica ad ampio respiro internazionale data dalla RAS, viene rispettata con la precisa finalità di rendere appetibile l'Ateneo cagliaritano al pubblico dei fruitori dei servizi della conoscenza di alto

livello.

€61.459,00 al cap. 1/2/47 “Programmi comunitari ERASMUS”

Il presente capitolo contabilizza le risorse destinate ad integrare i finanziamenti comunitari e ministeriali volti a favorire l’interscambio culturale e professionale fra università di diversi paesi. Il programma Erasmus prevede la possibilità di svolgere all'estero un periodo di studi (dai 3 ai 12 mesi), nei quali lo studente segue corsi e altre attività nell'Università straniera e può svolgere esami vedendoseli poi riconosciuti nella propria Università attraverso il sistema ECTS (European Credit Transfer System). E’indubbio evidenziare come tale interscambio persegua una più approfondita crescita formativa specialistica spendibile in termini di know-how sia nel mercato interno che in quello internazionale.

€37.880,53 al cap. 1/2/49 “Escursioni e viaggi istruzione studenti”

Il contatto diretto con realtà diverse da quelle in cui abitualmente ha luogo l’attività di apprendimento, produce un valore aggiunto che altrimenti non potrebbe adeguatamente essere integrato dalla quotidiana metodologia didattica dell’insegnamento in aula o in laboratorio.

È evidente come sia necessario sostenere una serie di interventi in questo senso, affinché il maggiore “utente” dell’università, possa completare al meglio le proprie esperienze negli studi.

€800.000,00 al cap. 1/2/51 “Spese per attività di sostegno alla riforma didattica”

Sono le risorse necessarie al funzionamento delle strutture delle singole Facoltà deputate a rendere efficaci gli interventi a favore degli studenti, tendendo ad accrescere la fruibilità e pertanto il miglioramento quali-quantitativo dei servizi stessi.

€93.449,00 al cap. 1/7/3 “Assegnazioni per biblioteche”

Si vuole favorire l’azione portante della didattica e della ricerca anche attraverso il continuo aggiornamento del sistema bibliotecario.

€600.000,00 al cap. 1/7/4 “Assegnazione per funzionamento Scuole di Specializzazione”

In questo capitolo il finanziamento, per **€ 100.000,00**, viene destinato a consentire un adeguato apporto di risorse necessario ad onorare i contratti di docenza necessari al normale funzionamento dei corsi espletati nella *Scuola di Specializzazione per le Professioni Legali*. Un sostegno finanziario per **€500.000,00** deve essere fornito anche alla *SSISS*, affinché sia

possibile sostenere gli oneri derivanti dall'attività didattica svolta per mezzo del personale docente in essa impegnato nell'esercizio delle mansioni istituzionali proprie della scuola.

€400.000,00 al cap. 1/7/20 “Assegnazione per i corsi di laurea di nuova istituzione”

Tramite tale intervento si garantisce la continuità della diversificazione dell'offerta formativa dell'ateneo relativamente ai corsi di Scienze Motorie e di Scienze della Formazione primaria.

€400.000,00 al cap. 1/7/22 “Assegnazione per l'insegnamento universitario a distanza”

L'obiettivo è volto a consentire la presenza nel territorio regionale, di una serie di sedi dislocate dell'Ateneo cagliaritano, nelle quali hanno luogo alcuni corsi di laurea quali Scienze dei Materiali, Scienze dello Sviluppo Locale, nonché Scienze del Servizio Sociale.

€700.000,00 al cap. 1/7/23 “Progetti di Ateneo”

La spesa in oggetto comprende una serie di interventi necessari a creare un sistema di qualità dell'offerta formativa dell'Ateneo tramite la messa a regime di un sistema di valutazione ciclico che garantisca un elevato livello di qualità dei processi e dei prodotti, in linea con l'esperienza maturata col progetto “Campus One”.

Questo consente di accreditare in una dimensione europea il nostro Ateneo, aprendolo maggiormente a una dimensione più internazionale.

Il vantaggio che deriva dall'operazione porta anche alla nascita di una migliore comunicazione col mondo delle imprese, sempre molto sensibile alle tematiche della misurazione e valutazione dei risultati.

€1.000.000,00 al cap. 2/10/3 “Manutenzione straordinaria immobili”

Si finanziano nuovi interventi destinati al miglioramento e incremento infrastrutturale di questo Ateneo al fine di permettere un utilizzo razionale e completo degli spazi e delle strutture che fanno parte del patrimonio immobiliare dell'Università di Cagliari.

Poiché la ricerca e la didattica necessitano di strutture dedicate come aule e laboratori è necessario che uno sforzo finanziario sia rivolto anche in questa direzione.

€400.000,00 al cap. 2/12/7 “Studi e ricerche finanziate dall'Università”

€400.000,00 al cap. 6/19/1 “Finanziamento per la ricerca”

L'università degli studi di Cagliari finanzia, tramite questa voce di spesa, nuovi progetti di ricerca, privilegiando i settori che la Regione Sardegna nella sua programmazione ha indicato quali “strategici”. Per consentire il realizzarsi di azioni di questo tipo, questa università destina a questi interventi, una quota dei fondi ex L.R. 26/96.

Legge Regionale 26/97

Oltre alle risorse finanziarie garantite dalla sopraccitata L.R. 26/96 si devono tenere in considerazione quelle legate alla L.R. 15/10/1997 n. 26, art. 19 recante norme relative ai corsi universitari integrativi tesi all'approfondimento scientifico delle conoscenze relative alla cultura e alla lingua sarda.

La quota riconosciuta dall'Amministrazione Regionale a favore di questo Ateneo nel corso del 2005 ammonta ad Euro 400.000,00. Considerata la regolarità con cui la RAS provvede a stanziare annualmente i fondi sul proprio bilancio, finanziando la legge in oggetto, si ritiene attendibile una previsione di entrata nell'arco del 2006 di una quota pari ad almeno **Euro 400.000,00** finalizzate in uscita al capitolo 1/7/7 "Contributi regionali".

Il minor stanziamento rispetto alla previsione definitiva 2005 è determinata dalla mancata previsione del finanziamento per le borse di studio "IN TIME 36", del cofinanziamento degli assegni di ricerca L.R. 7/2002 ed del finanziamento per il proseguimento del "Progetto Azione 5B".

Capitolo 2/3/3 "Dai comuni"

Il presente capitolo prevede un finanziamento triennale (€**160.0000,00** annuali) da parte del comune di Carbonia per quattro posti di ricercatore a tempo determinato.

Nello specifico vengono individuati **due posti** di ricercatore per il settore scientifico – disciplinare "*Strade, ferrovie e Aeroporti*" e **due posti** per il settore scientifico disciplinare "*Architettura Tecnica*".

Capitolo 2/3/4 “Finanziamenti RAS per borse di studio”

Nel capitolo vengono iscritti i finanziamenti della Regione Sardegna per le borse di studio per la formazione di medici specialisti regolamentate dal D.Lgs. 08.08.1991 n. 257.

Si prevede un finanziamento complessivo di **€ 3.040.117,00** per le borse di studio riportate in dettaglio nella tabella sottoriportata:

<i>IMPORTO</i>	<i>NUMERO</i>	<i>A.A.</i>
11.603,50	<i>1 Borse</i>	2000/2001
139.242,00	<i>12 Borse</i>	2001/2002
707.813,50	<i>61 Borse</i>	2002/2003
835.452,00	<i>72 Borse</i>	2003/2004
649.796,00	<i>56 Borse</i>	2004/2005
696.210,00	<i>60 Borse</i>	2005/2006

Le entrate su questo capitolo sono finalizzate in uscita al capitolo 1/2/41.

Capitolo 2/3/5 “Finanziamento RAS per Programmi comunitari Erasmus ”

La previsione pari a **€ 1.500.000,00** è interamente composto dal contributo previsto dalla L.R. 25/02 per borse Erasmus e per il miglioramento dei servizi agli studenti dell’Ateneo.

Correlato in uscita al cap. 1/2/47 per **€ 900.000,00** e al cap. 1/2/48 per **€ 600.000,00**.

Categoria 4: Trasferimenti da Enti del Settore Pubblico e Privato

Capitolo 2/4/3 “Contributi di enti e privati”

Il capitolo si prevede le seguenti entrate:

€ 1.004.000,00 per un finanziamento della Fondazione Banco di Sardegna di cui **€ 500.000,00** per garantire il proseguimento dell’attività della Biblioteca informatica multimediale (finalizzata in uscita al capitolo 1/7/7) e **€ 504.000,00** per il finanziamento di assegni di ricerca (finalizzata in uscita al capitolo 1/2/28).

€ 400.000,00 trasferimenti dal CONSORZIO UNO di Oristano per il pagamento di supplenze dei Corsi di Laurea in “Economia e Gestione dei Servizi Turistici” e in “Biotecnologie Industriali”; entrata finalizzata in uscita al cap. 1/2/8

€ **60.000,00** trasferimenti dal CONSORZIO UNO di Oristano per il pagamento di contratti dei Corsi di Laurea in “Economia e Gestione dei Servizi Turistici” e in “Biotecnologie Industriali”; entrata finalizzata al cap. 1/2/29;

€ **191.000,00** trasferimenti dal CONSORZIO PER LA PROMOZIONE DEGLI STUDI UNIVERSITARI per il pagamento di compensi incentivanti dei Corsi di Laurea in “Amministrazione, sviluppo locale e comunicazione” e “Servizi Sociali”; entrata finalizzata in uscita al capitolo 1/2/21;

€ **139.000,00** trasferimenti dall’ A.U.S.I. per il pagamento di supplenze dei Corsi di Laurea in “Ingegneria per l’ambiente e il territorio” entrata finalizzata in uscita al capitolo 1/2/8.

€ **28.688,00** finanziamento triennale da parte dal CSGI (Consorzio per lo sviluppo dei sistemi a grande interfase) per un posto di ricercatore presso la Facoltà di Scienze MM.FF.NN.

La minore previsione, rispetto al dato definitivo 2005, è dovuta al mancato finanziamento di assegni di ricerca da parte di diversi enti.

Capitolo 2/4/4 “Dottorato di ricerca CNR”

La previsione del suddetto è riferita al finanziamento del 3° anno per una borsa del dottorato di ricerca in “Terapia pediatrica e farmacologia dello sviluppo” (XIX ciclo).

È correlato in uscita ai capitoli 1/2/38 per €11.842,65 e 5/17/7 per €1.549,37.

Capitolo 2/4/5 “Borse dottorato di ricerca Enti vari”

Si prevede, secondo quanto disciplinato dalle apposite convenzioni, il finanziamento di € **682.785,30** per borse di studio per i seguenti posti di dottorato di ricerca:

496.000,00	<i>Per n. 40 progetti di dottorato di ricerca A.A. 2005/2006 attivati nei cicli XIX e XX</i>	BANCO DI SARDEGNA S.p.A.	<i>Correlata in uscita al cap. 1/2/39</i>
11.842,65	<i>per n. 1 borsa dottorato di ricerca in Storia e istituzioni e relazioni internazionali dell'Asia e dell'Africa moderna e contemporanea II anno (XIX ciclo)</i>	UNIVERSITA' DI NAPOLI	<i>Correlata in uscita al cap. 1/2/39</i>
13.392,02	<i>per n. 1 borsa dottorato di ricerca in Ingegneria industriale II anno (XX ciclo)</i>	SARAS S.p.A.	<i>Correlata in uscita ai capp. 1/2/39 (11.842,65) e 5/17/7 (1.549,37)</i>
11.842,65	<i>n. 1 borsa dottorato di ricerca in Terapia pediatrica e farmacologia dello sviluppo II anno (XIX ciclo)</i>	UNIVERSITA' DI MILANO	<i>Correlata in uscita al cap. 1/2/39</i>
12.874,65	<i>n. 1 borsa dottorato di ricerca in Chimica III anno (XIX ciclo)</i>	CONSORZIO UNO ORISTANO	<i>Correlata in uscita ai capp. 1/2/39 (11.842,65) e 5/17/7 (1.032,00)</i>
13.392,02	<i>n. 1 borsa dottorato di ricerca in Chimica III anno (XIX ciclo)</i>	CHENNA S.p.A.	<i>Correlata in uscita ai capp. 1/2/39 (11.842,65) e 5/17/7 (1.549,37)</i>
13.392,02	<i>n. 1 borsa dottorato di ricerca in Chimica II anno (XIX ciclo)</i>	SOTACARBO S.p.A.	<i>Correlata in uscita ai capp. 1/2/39 (11.842,65) e 5/17/7 (1.549,37)</i>
26.784,04	<i>n. 2 borse dottorato di ricerca in Ingegneria industriale III anno (XIX ciclo)</i>	TISCALI	<i>Correlata in uscita ai capp. 1/2/39 (23.685,30) e 5/17/7 (3.098,74)</i>
57.515,95	<i>n. 4 borse dottorato di ricerca in Ingegneria elettronica ed informatica III anno (XIX ciclo)</i>	TISCALI	<i>Correlata in uscita ai capp. 1/2/39 (51.318,47) e 5/17/7 (6.197,48)</i>
25.749,30	<i>Per n. 2 borse dottorato di ricerca in Farmacologia delle Tossicodipendenze – II anno (XX ciclo)</i>	CO.S.ME.SE	<i>Correlata in uscita ai capp. 1/2/39 (23.685,30) e 5/17/7 (2.064,00)</i>

TITOLO 3: ENTRATE DIVERSE

<i>Categoria 5: Entrate da Vendita di Beni e Prestazione di Servizi</i>

Capitolo 3/5/3 “Proventi da contratti e convenzioni di ricerca”

La previsione si basa sulla media del fatturato degli ultimi tre anni.

Sono correlati in uscita ai seguenti capitoli:

5.000,00	<i>(correlato in uscita al cap. 1/2/9)</i>
15.000,00	<i>(correlato in uscita al cap. 2/12/7)</i>
80.000,00	<i>(correlato in uscita al cap. 1/7/12)</i>
110.000,00	<i>(correlato in uscita al cap. 1/2/23)</i>
30.000,00	<i>Quota al bilancio di Ateneo</i>

Capitolo 3/5/5 “Proventi Laboratori Linguistici

È correlato in uscita al capitolo 1/7/10.

Capitolo 3/7/1 “Rendita dei beni immobili”

La previsione comprende:

€ **12.911,42** canone che l'Ersu corrisponde annualmente a titolo di rimborso spese per il diritto d'uso della mensa di Monserrato;

€ **12.000,00** introito dalla convenzione per la gestione del bar interno della Cittadella Universitaria di Monserrato.

€ **4.560,00** introito annuale dalla convenzione per la gestione del bar interno della Cittadella dei Musei.

€ **7.000,00** introito annuale dalla convenzione per la gestione del bar situato presso la Facoltà di Scienze Politiche.

Categoria 8: Poste Correttive e Compensative di Spese Correnti

Capitolo 3/8/1 “Recuperi rimborsi Amministrazione”

Si prevede il concorso di spesa a carico dei dipendenti, pari a un terzo dell'importo, del costo dei buoni pasto relativi al servizio sostitutivo di mensa.

Su questo capitolo è difficile una previsione puntuale, pertanto la stessa si attesta sui valori iniziali del 2005 per poi procedere con variazioni di bilancio a regolarizzare le eventuali maggiori entrate.

Categoria 9: Entrate non Classificabili in altre Voci

Capitolo 3/9/1 “Riscossioni IVA”

È correlato in uscita al capitolo 1/6/2

TITOLO 5: ENTRATE DA TRASFERIMENTI IN CONTO CAPITALE

Categoria 14: Trasferimenti dello Stato

Capitolo 5/14/1 “Fondo per l'edilizia universitaria e grandi attrezzature scientifiche”

Lo stanziamento previsto comprende i fondi destinati per:

1.116.000,00 correlata in uscita al cap. 2/10/6 Edilizia generale e dipartimentale
107.000,00 correlata in uscita al cap. 2/10/7 Edilizia sportiva

La previsione per il triennio 2004-2006 è stata comunicata dal MIUR con note Prot. 1331 e 1335 del 16.12.04.

Capitolo 5/14/2 “Assegnazione MIUR per progetti di ricerca”

Lo stanziamento pari €2.000.000,00 è interamente composto dal finanziamento PRIN 2006. La previsione si basa sulla media del cofinanziamento ministeriale registrato negli ultimi tre anni.

È correlato in uscita al capitolo **6/19/2**.

Attualmente non si è in grado di prevedere i finanziamenti FIRB per l'anno 2006.

TITOLO 8: TRASFERIMENTI INTERATENEO CORRENTI

<i>Categoria 20: Trasferimenti Correnti</i>

Cap. 8/20/8 “Contributi enti pubblici e privati” € 23.685,30

Trasferimento dal Dipartimento di Scienze e Tecnologie Biomediche per il pagamento di n. 2 borse Dottorato di ricerca in “Sviluppo e sperimentazione di farmaci antivirali”, 3° anno, XIX ciclo

È correlato in uscita al capitolo 1/2/39

Cap. 8/20/14 “Rimborsi spese telefoniche” € 200.000,00

Previsione di spesa dei Dipartimenti da rimborsare all’Amministrazione centrale.

È correlato in uscita al Cap. 1/3/10.

<i>Categoria 21: Proventi da Attività C/Terzi</i>

Capitolo 8/21/2 “Quote al Bilancio d’Ateneo” €360.000,00

Presumibile avanzo libero di amministrazione.

Capitolo 8/21/3 “Quote al Fondo Comune d’Ateneo” €80.000,00

È correlato in uscita al capitolo 1/2/19.

Capitolo 8/21/4 “Quote al Personale per prestazioni c/terzi” €10.000,00

È correlato in uscita al Cap. 1/2/9.

Capitolo 8/21/6 “Corrispettivi per prestazioni conto terzi” €150.000,00

È correlato in uscita al Cap. 2/12/7.

<i>Categoria 22: Altre Entrate</i>

Capitolo 8/22/1 “Rimborsi diversi”

€1.751.138,65

Lo stanziamento è composto da:

- € **11.842,65** Dipartimento di Architettura - per n. 1 borsa Dottorato di ricerca in Ingegneria Edile III anno (XIX ciclo)
È correlato in uscita al capitolo 1/2/39
- € **30.000,00** CIREM trasferimento per n. 1 posto ricercatore a tempo determinato È correlato in uscita al capitolo 1/2/2.
- € **109.296,00** Fitto locali Macchiareddu
È correlato in uscita al capitolo 1/3/6.
- € **1.600.000,00** Quota presumibile di trasferimenti da parte dei Dipartimenti destinata ai contratti di collaborazione coordinata e continuativa.
È correlato in uscita al Cap. 1/2/6.

Capitolo 8/22/2 “ Riscossioni IVA”

€550.000,00

È correlato in uscita ai Capp. 1/6/2 e 5/18/1.

Per un quadro completo sulle entrate aventi vincolo di destinazione in uscita e sulle entrate libere si rimanda alle tabelle allegate alla presente relazione.

TITOLO I: SPESE CORRENTI

Categoria 1: Spese funzionamento organi istituzionali

In applicazione dell'articolo 13, comma 7 del disegno di Legge n. 3613 (Finanziaria 2006) si presentano ridotti del 10%, rispetto allo stanziamento al 30.09.2005, il capitolo **1/1/1** "*Spese funzionamento Organi Amministrativi*" e il capitolo **1/1/3** "*Compensi ed indennità di missione Collegio dei Revisori*" poiché riguardanti "*indennità, compensi, gettoni, retribuzioni o altre utilità ai componenti organi di indirizzo, direzione e controllo, consigli di amministrazione e organi collegiali comunque denominati...*".

Categoria 2: Spese per Attività Istituzionali e Oneri Connessi

I capitoli **1/2/1 - 1/2/2 - 1/2/3** relativi **agli stipendi per il personale docente, ricercatore e non docente** riportano gli stanziamenti che si prevede si rendano necessari per l'esercizio 2006.

Per la valutazione degli oneri stipendiali si è fatto riferimento alle unità di personale in servizio al 30.09.05 risultanti dalle tabelle allegate alla presente relazione.

Capitolo 1/2/1 "Stipendi e altri assegni personale docente"

Nello stanziamento del capitolo **1/2/1** è previsto il costo per l'assunzione di **30** professori straordinari e di **43** professori associati, secondo quanto previsto dal Senato Accademico nelle sedute del 9.4.2001, 10.10.2001, 27.03.2002 , 9.10.2003 e del 15.12.2004.

Capitolo 1/2/2 "Stipendi e altri assegni ai ricercatori"

Nello stanziamento del capitolo **1/2/2** è compreso il costo per l'assunzione di **97** ricercatori così come deliberato dal S.A. nelle sedute del 27.03.2002, 12.12.2003 e del 15.12.2004.

Capitolo 1/2/3 “Stipendi e altri assegni personale non docente”

Nello stanziamento del capitolo **1/2/3** è prevista la copertura dei seguenti costi:

- Costo concorso pubblico n. 6 D1 area tecnica, tecnico-scientifica ed elaborazione dati.
- Costo concorso pubblico n. 6 C1 area tecnica, tecnico-scientifica ed elaborazione dati.
- Costo selezione n. 6 lettori a tempo determinato.
- Costo assunzione a tempo determinato n. 12 unità di categoria C posizione economica C1
- Costo assunzioni n. 9 braccianti agricoli.

Capitolo 1/2/6 “Contratti di collaborazione coordinata e continuativa”

Lo stanziamento è destinato alla stipula di contratti ex art. 58 del Regolamento per l'attività contrattuale. Il capitolo è correlato alle seguenti entrate: per **€ 1.600.000,00** da trasferimenti dei Dipartimenti (*capitolo 8/22/1*) e per **€ 300.000,00** dal capitolo dei contributi universitari corsi di laurea e di diploma (*capitolo 1/1/2*)

Capitolo 1/2/9 “Trattamento accessorio personale non docente”

In questo capitolo si prevedono **€3.457.242,00** per le risorse destinate alla costituzione del Fondo per le progressioni economiche e per le produttività individuale (art. 67 del C.C.N.L. comparto Università) e del Fondo per la retribuzione di posizione e di risultato del personale di categoria E.P.

La previsione rispetta il limite imposto dall'art. 29, comma 1 del Disegno di Legge n. 3613 (Finanziaria 2006) all'ammontare complessivo delle risorse destinate alla contrattazione integrativa. Queste ultime non devono essere superiori a quelle previste nel 2004 e certificate dagli organi di controllo.

Capitolo 1/2/10 “Retribuzione accessoria personale dirigente”

In questo capitolo vengono previste le indennità di posizione e di risultato per il personale dirigente.

Capitolo 1/2/15 “Lettori di lingua straniera”

In questo capitolo vengono iscritte le retribuzioni previste per i 21 lettori di madre lingua. La minore assegnazione rispetto al dato definitivo 2005 è dovuta ad arretrati stipendiali per il riconoscimento dell’anzianità lavorativa ai collaboratori linguistici corrisposti nell’esercizio 2005.

Capitolo 1/2/17 “Aggiornamento e seminari personale non docente”

In attuazione dell’art. 21 comma 20 del Contratto Collettivo Integrativo, siglato in data 4 novembre 2004, si prevede la copertura finanziaria per la realizzazione dell’attività formativa del personale.

Capitolo 1/2/20 “Borse per attività di studio, ricerca e formazione”

Questo capitolo non riporta previsione poiché i correlati capitoli in entrata e relativi ai finanziamenti regionali per le borse di studio “IN TIME 36” ed ai trasferimenti interateneo per borse di studio RAS, non prevedono alcuna entrata.

Capitolo 1/2/21 “Incentivazione dei professori e dei ricercatori universitari”

Lo stanziamento iscritto in questo capitolo si riferisce:

- **€172.340,00** premialità ricercatori (entrate libere)
- **€ 32.211,47** premialità ricercatori (correlata in entrata alla L.R. 26/96)
- **€191.000,00** incentivazione dei professori universitari (correlata in entrata al cap. 2/4/3).

Capitolo 1/2/22 “Ind. integr. pregr.al pers. med. e param. per cont. in atto”

Lo stanziamento previsto contribuisce alla copertura dei costi per la ricostruzioni di carriera del comparto sanitario.

Capitolo 1/2/25 “Spese personale progetti speciali per l’occup. Azione 5”

Questo capitolo non riporta previsione in quanto correlato in entrata ai finanziamenti regionali per il progetto “Azione 5” per il quale non si prevede alcuna entrata.

Capitolo 1/2/28 "Assegni di ricerca "

Il capitolo presenta uno stanziamento di €1.928.105,00 interamente derivante da entrate finalizzate e relative ai seguenti capitoli:

<i>IMPORTO</i>	<i>DESCRIZIONE FINANZIAMENTO</i>	<i>CAPITOLO ENTRATA</i>
324.105,00	<i>D.M. 198/03 articolo5</i>	2/2/6
1.100.000,00	<i>Legge Regionale 26/96</i>	2/3/1
504.000,00	<i>Fondazione Banco di Sardegna</i>	2/4/3

La minore previsione rispetto al dato definitivo 2005 è determinata dalla minore entrata relativa al finanziamento dell'Assessorato Regionale del Lavoro ex L.R. 7/2002.

Capitolo 1/2/35 "Borse di studio dottorato di ricerca"

Lo stanziamento di questo capitolo deriva totalmente da entrate finalizzate in uscita. Nello specifico si prevede:

per **€ 600.000,00** il finanziamento ministeriale di borse del dottorato di ricerca dei diversi cicli (*correlato al capitolo 2/2/3 delle entrate*);

per **€702.343,00** il finanziamento stabilito con D.M 198 del 23.10.03 – articoli 3 e 6 – per l'attivazione di borse di dottorato (*correlato al capitolo 2/2/6 delle entrate*);

per **€ 300.000,00** il finanziamento previsto ai sensi della Legge regionale 26/96 (*correlato al capitolo 2/3/1 delle entrate*);

per **€5.314.604,52** dall'avanzo di amministrazione vincolato presunto dell'anno 2005.

Capitolo 1/2/36 "Borse di studio L.398/89"

In questo capitolo viene riportato l'avanzo di amministrazione vincolato presunto dell'anno 2005 per destinarlo all'attivazione di borse post-lauream.

Capitolo 1/2/37 "Borse di studio D.Lgs 257/91 Murst"

Lo stanziamento prevede il finanziamento di 426 borse di cui al D.Lgs 257/91, analizzate in dettaglio al correlato capitolo 2/2/5 delle entrate.

Capitolo 1/2/38 “Borse di studio dottorato di ricerca CNR”

Lo stanziamento è correlato in entrata al capitolo 2/4/4.

Capitolo 1/2/39 “Borse di studio dottorato di ricerca enti vari”

Il capitolo è finanziato da entrate finalizzate provenienti dai seguenti capitoli:

- per € 665.744,97 Correlato al cap. 2/4/5 delle entrate;
- per € 23.685,30 Correlato al cap. 8/20/8 delle entrate;
- per € 11.842,65 Correlato al cap. 8/22/1 delle entrate;

La descrizione delle borse di studio che si prevede di finanziare viene evidenziata nei collegati capitoli in entrata.

Capitolo 1/2/41 “Borse scuole specializzazione enti vari”

Si prevede la spesa per le 262 borse delle Scuole di Specializzazione di Medicina e Chirurgia ex D.Lgs. 257/91 finanziate dalla RAS.

Il capitolo è finanziato interamente dalle entrate previste nel capitolo 2/3/4 “Finanziamenti RAS per borse di studio” al quale si rimanda per una descrizione dettagliata delle stesse.

Capitolo 1/2/47 “ Progr. Comunitari Erasmus – Socrates – Leonardo”

Il capitolo è finanziato per un totale di € **1.680.000,00** da risorse finalizzate come riepilogate nella sottoriportata tabella :

<i>IMPORTO</i>	<i>DESCRIZIONE FINANZIAMENTO</i>	<i>CAPITOLO CORRELATO IN ENTRATA</i>
€61.459,00	<i>dalla RAS L.R. 26/96</i>	2/3/1
€170.000,00	<i>dai contributi degli studenti</i>	1/1/2
€900.000,00	<i>dalla RAS L.R. 25/97</i>	2/3/5
€160.561,00	<i>D.M. 198 del 23.10.03 - art. 1-</i>	2/2/6
€387.980,00	<i>dall’Agenzia Nazionale Socrates</i>	2/2/7

Capitolo 1/2/48 “Fondo per il miglioramento dei servizi agli studenti”

L’importo previsto è destinato ad attività e servizi di orientamento ed a collaborazioni studentesche. Il finanziamento è garantito dal D.M. 198/03 articolo 2, previsto in entrata al capitolo 2/2/6, e dai contributi RAS in entrata al capitolo 2/3/5.

Capitolo 1/2/50 “Interventi per l’assistenza, l’integrazione sociale e i diritti delle persone handicappate”

Il capitolo è finanziato da entrate finalizzate, provenienti dal capitolo 2/2/1, per € 100.000,00 e da risorse da bilancio per €150.000,00.

Capitolo 1/2/51 “Spese per attività di sostegno alla riforma didattica”

Lo stanziamento previsto è finanziato con la Legge Regionale 26/96, di cui al capitolo 2/3/1 delle entrate e dalla riassegnazione dell’avanzo di amministrazione non vincolato presunto dell’anno 2005. L’ utilizzo dello stanziamento previsto, destinato fino all’anno in corso, sulla base delle delibere del Senato Accademico (24.07.03 e 11.04.05), al pagamento di supplenze, professori a contratto e tutors, verrà definito in sede di assegnazione di budget alle strutture.

Categoria 3: Spese per l’acquisto di Beni e Servizi

La categoria delle *Spese per l’acquisto di beni e servizi* si attesta a **10.986.309,00**. In questa categoria sono compresi gli stanziamenti per il funzionamento dell’amministrazione e per i servizi generali dell’Ateneo. Tra le spese più importanti si evidenziano quelle per la manutenzione ordinaria , per le spese di pulizia, per il riscaldamento e per la vigilanza delle diverse strutture dell’Ateneo.

Per i seguenti capitoli si ritiene opportuno indicare nel dettaglio i singoli contratti per i quali è stata prevista la copertura:

Capitolo 1/3/7 “Manutenzione ordinaria immobili e impianti”

3.700,00	SELESTA INGEGNERIA	Rilevazione presenze
78.000,00	SORRENTINO MARIO –	Manutenzione e sorveglianza notturna Cittadella dei musei
314.800,00	DITTA MONTI –	Manutenzione ordinaria immobili
184.000,00	PALMAVERDE	Manutenzione giardini
110.000,00	COFATECH	Manutenzione impianti anticendio
35.000,00	ALARM SISTEM	Servizio di telesorveglianza
132.000,00	ENTERPRISE DIGITAL ARCHITECTS	Manutenzione rete fonia dati
99.400,00	DIVERSE DITTE	Manutenzione ascensori
43.100,00	BUONI D’ORDINE DIVERSI	Richieste da diverse Direzioni

Capitolo 1/3/11 “Spese pulizia locali e pertinenze”

1.100.000,00	CONSORZIO SERVIZI EUROPEI	Servizio di pulizia degli edifici in Cagliari
--------------	---------------------------	---

Capitolo 1/3/15 “Combustibili riscaldamento e impianti termici”

393.800,00	DITTA AURORA	
257.200,00	DITTA TRANSPORT	
24.000,00	BUTANGAS	

Capitolo 1/3/18 “Vigilanza locali e impianti ”

1.700.000,00	SARDINIAN OPERATIONAL SERVICES	Servizio di vigilanza e portierato - Cagliari
--------------	--------------------------------	---

Capitolo 1/3/30 “Spese per Monserrato”

Nel capitolo suddetto viene prevista la copertura di tutte le spese generali di funzionamento specifiche per il complesso di Monserrato risultanti dalla tabella:

306.039,00	DITTA SAPER	Manutenzione ordinaria immobili
53.961,00	DIVERSE DITTE	Manutenzione ascensori
580.000,00	CONSORZIO SERVIZI EUROPEI	Servizio di pulizia degli edifici in Monserrato
340.000,00	DITTA TRANSPORT	Spese per riscaldamento
408.000,00	DITTA S.O.S.	Servizio di portierato in Monserrato
212.000,00	DITTA LA SICUREZZA NOTTURNA	Servizio di vigilanza armata -Monserrato
500.000,00	ENEL	Energia elettrica

Categoria 4: Trasferimenti passivi

Capitolo 1/4/1 “Agli organismi rappresentanze studentesche”

Lo stanziamento iscritto in bilancio rappresenta l’assegnazione dei contributi alle associazioni studentesche per l’A.A. 2006/2007.

Capitolo 1/4/2 “Al CUS Cagliari”

Lo stanziamento prevede il contributo per l’anno 2006 a favore del Centro Universitario Sportivo.

Categorie 7 e 17: Spese di Funzionamento

Capitolo 1/7/1 “Dotazione ordinaria di funzionamento”

Lo stanziamento iscritto in bilancio è pari a **€500.000,00**.

Capitolo 5/17/1 “Ai Dipartimenti per dotazione ordinaria”

Lo stanziamento iscritto in bilancio è pari a **€727.000,00**.

Capitolo 1/7/3 “Assegnazioni per Biblioteche”

Lo stanziamento pari a **€1.294.354,00** composto da:

- **€580.905,00** da entrate libere;
- **€ 500.000,00** finanziamento della Fondazione Banco di Sardegna (correlato in entrata al capitolo 2/4/3)
- **€ 120.000,00** dalla riassegnazione dell'avanzo di amministrazione non vincolato presunto dell'anno 2005,
- **€93.449,00** finanziamento RAS L.R. 26/96 (correlato in entrata al capitolo 2/3/1)

Capitolo 1/7/4 “Assegnazioni per funzionamento Scuole Specializzazione”

Lo stanziamento è correlato in entrata al capitolo 1/1/3 e al capitolo 2/3/1.

Capitolo 1/7/7 “Contributi regionali”

Lo stanziamento è correlato in entrata al capitolo 2/3/1.

Capitolo 1/7/10 “Spese su quote proventi Laboratori Linguistici”

Lo stanziamento è correlato in entrata al capitolo 3/5/5.

Capitolo 1/7/11 “Musei Università”

Lo stanziamento prevede i contributi per il funzionamento dei Musei dell'Ateneo.

Capitolo 1/7/20 “Assegnazione per i corsi di laurea”

Lo stanziamento è correlato in entrata al capitolo 2/3/1.

Capitolo 1/7/21 “Fondi Facoltà ex art.5 L.537/93”

Lo stanziamento pari a €550.000,00 sarà ripartito fra le Facoltà in base al numero di studenti iscritti.

Capitolo 1/7/22 “Assegnazione per l'insegnamento universitario a distanza”

Lo stanziamento è correlato in entrata al capitolo 2/3/1.

Capitolo 1/7/23 “Progetti di Ateneo”

Lo stanziamento è correlato in entrata al capitolo 2/3/1.

TITOLO 2: SPESE IN CONTO CAPITALE

Categoria 12: Spese per la Ricerca Scientifica

Capitolo 2/12/7 “Studi e ricerche finanziate dall’Università”

In questo capitolo lo stanziamento pari a **€815.000,00** è finalizzato:

€400.000,00	<i>Ricerche finanziate dall’Università</i>	<i>Correlato in entrata al cap. 2/3/1</i>
€250.000,00	<i>Cofinanziamento PRIN</i>	<i>Entrate libere</i>
€165.000,00	<i>Ricerca finanziata dal c/terzi</i>	<i>Correlato in entrata ai capp. 3/5/3 e 8/21/6</i>

TITOLO 3: ESTINZIONE DI MUTUI E PRESTITI

Categoria 14: Rimborsi mutui e prestiti

Capitolo 3/14/1 “Rimborsi di mutui”

Si prevede il rimborso del mutuo a favore della Cassa Depositi Prestiti e del mutuo relativo al progetto “Vento di Sardegna” a favore del Banca San Paolo IMI.

TITOLO 6: TRASFRIMENTI INTERATENEO C/CAPITALE

Categoria 19: Trasferimenti in c/capitale

Capitolo 6/19/1 “Finanziamento per la ricerca”

Si prevede uno stanziamento di **€1.250.000,00** per la ricerca ex 60%.

Capitolo 6/19/2 “Assegnazione MIUR per progetti di ricerca”

E’ previsto uno stanziamento di **€2.000.000,00** correlato in entrata al capitolo 5/14/2.

Indice della relazione contabile

RELAZIONE CONTABILE	7
Avanzo di Amministrazione	19
Entrate	22
Titolo 1: Entrate Contributive	22
<i>Categoria 1: Tasse e Contributi Scolastici</i>	22
Titolo 2: Entrate derivanti da trasferimenti correnti	23
<i>Categoria 2: Trasferimenti da parte dello stato</i>	23
Capitolo 2/2/1 “Fondo per il finanziamento ordinario dell’Università”	23
Capitolo 2/2/2 “Fondo per la programmazione dello sviluppo del sistema universitario”	23
Capitolo 2/2/3 “Assegnazione borse dottorato di ricerca”	24
Capitolo 2/2/5 “Borse D.Lgs. 257/91”	24
Capitolo 2/2/6 “Fondo per il sostegno dei giovani e per favorire la mobilità degli studenti”	24
Capitolo 2/2/7 “Programmi comunitari Erasmus.”	25
<i>Categoria 3: Trasferimenti da Regioni, Comuni, Province</i>	25
Capitolo 2/3/1 “Dalle Regioni”	25
Capitolo 2/3/3 “Dai comuni”	29
Capitolo 2/3/4 “Finanziamenti RAS per borse di studio”	30
Capitolo 2/3/5 “Finanziamento RAS per Programmi comunitari Erasmus ”	30
<i>Categoria 4: Trasferimenti da Enti del Settore Pubblico e Privato</i>	30
Capitolo 2/4/3 “Contributi di enti e privati”	30
Capitolo 2/4/4 “Dottorato di ricerca CNR”	31
Capitolo 2/4/5 “Borse dottorato di ricerca Enti vari”	32
Titolo 3: Entrate Diverse	33
<i>Categoria 5: Entrate da Vendita di Beni e Prestazione di Servizi</i>	33
Capitolo 3/5/3 “Proventi da contratti e convenzioni di ricerca”	33
Capitolo 3/5/5 “Proventi Laboratori Linguistici	33
Capitolo 3/7/1 “Rendita dei beni immobili”	33
<i>Categoria 8: Poste Correttive e Compensative di Spese Correnti</i>	34
Capitolo 3/8/1 “Recuperi rimborsi Amministrazione”	34

<i>Categoria 9: Entrate non Classificabili in altre Voci</i>	34
Capitolo 3/9/1 “Riscossioni IVA”	34
Titolo 5: Entrate da Trasferimenti in Conto Capitale	34
<i>Categoria 14: Trasferimenti dello Stato</i>	34
Capitolo 5/14/1 “Fondo per l’edilizia universitaria e grandi attrezzature scientifiche”	34
Capitolo 5/14/2 “Assegnazione MIUR per progetti di ricerca”	34
Titolo 8: Trasferimenti Interateneo Correnti	35
<i>Categoria 20: Trasferimenti Correnti</i>	35
Cap. 8/20/8 “Contributi enti pubblici e privati”	35
Cap. 8/20/14 “Rimborsi spese telefoniche”	35
<i>Categoria 21: Proventi da Attività C/Terzi</i>	35
Capitolo 8/21/2 “Quote al Bilancio d’Ateneo”	35
Capitolo 8/21/3 “Quote al Fondo Comune d’Ateneo”	35
Capitolo 8/21/4 “Quote al Pers. per prestazioni c/terzi”	35
Capitolo 8/21/6 “Corrispettivi per prestazioni conto terzi”	35
<i>Categoria 22: Altre Entrate</i>	36
Capitolo 8/22/1 “Rimborsi diversi”	36
Capitolo 8/22/2 “ Riscossioni IVA”	36
Titolo 1: Spese Correnti	37
<i>Categoria 1: Spese funzionamento organi istituzionali</i>	37
<i>Categoria 2: Spese per Attività Istituzionali e Oneri Connessi</i>	37
Capitolo 1/2/1 “Stipendi e altri assegni personale docente”	37
Capitolo 1/2/2 “Stipendi e altri assegni ai ricercatori”	37
Capitolo 1/2/3 “Stipendi e altri assegni personale non docente”	38
Capitolo 1/2/6 “Contratti di collaborazione coordinata e continuativa”	38
Capitolo 1/2/9 “Trattamento accessorio personale non docente”	38
Capitolo 1/2/10 “Retribuzione accessorio personale dirigente”	38
Capitolo 1/2/15 “Lettori di lingua straniera”	39
Capitolo 1/2/17 “Aggiornamento e seminari personale non docente”	39
Capitolo 1/2/20 “Borse per attività di studio, ricerca e formazione”	39
Capitolo 1/2/22 “Ind. integr. pregr.al pers. med. e param. per cont. in atto”	39
Capitolo 1/2/25 “Spese personale progetti speciali per l’occup. Azione 5”	39
Capitolo 1/2/28 "Assegni di ricerca "	40
Capitolo 1/2/35 "Borse di studio dottorato di ricerca"	40
Capitolo 1/2/37 "Borse di studio D.Lgs 257/91 Murst"	40

Capitolo 1/2/39 “Borse di studio dottorato di ricerca enti vari”	41
Capitolo 1/2/41 “Borse scuole specializzazione enti vari”	41
Capitolo 1/2/47 “ Progr. Comunitari Erasmus – Socrates – Leonardo”	41
Capitolo 1/2/48 “Fondo per il miglioramento dei servizi agli studenti”	41
Capitolo 1/2/50 “Interventi per l’assistenza, l’integrazione sociale e i diritti delle persone handicappate”	42
Capitolo 1/2/51 “Spese per attività di sostegno alla riforma didattica”	42
Capitolo 1/3/7 “Manutenzione ordinaria immobili e impianti”	43
Capitolo 1/3/11 “Spese pulizia locali e pertinenze”	43
Capitolo 1/3/15 “Combustibili riscaldamento e impianti termici”	43
Capitolo 1/3/18 “Vigilanza locali e impianti ”	43
Capitolo 1/3/30 “Spese per Monserrato”	44
<i>Categorie 7 e 17: Spese di Funzionamento</i>	44
Capitolo 1/7/1 “Dotazione ordinaria di funzionamento”	44
Capitolo 5/17/1 “Ai Dipartimenti per dotazione ordinaria”	44
Capitolo 1/7/3 “Assegnazioni per Biblioteche”	45
Capitolo 1/7/21 “Fondi Facoltà ex art.5 L.537/93”	45
Titolo 2: Spese in Conto Capitale	46
<i>Categoria 12: Spese per la Ricerca Scientifica</i>	46
Capitolo 2/12/7 “Studi e ricerche finanziate dall’Università”	46
Titolo 3: ESTINZIONE DI MUTUI E PRESTITI	46
<i>Categoria 14: Rimborsi mutui e prestiti</i>	46
Capitolo 3/14/1 “Rimborsi di mutui”	46
Titolo 6:trasferimenti interateneo c/capitale	46
<i>Categoria 19:Trasferimenti in c/capitale</i>	46
Capitolo 6/19/1 “Finanziamento per la ricerca”	46
Capitolo 6/19/2 “Assegnazione MIUR per progetti di ricerca”	46
INDICE DELLA RELAZIONE CONTABILE	47



UNIVERSITA' DEGLI STUDI DI CAGLIARI

DIREZIONE FINANZIARIA

PROSPETTO DIMOSTRATIVO DELLE ENTRATE FINALIZZATE
E DELLA LORO DESTINAZIONE IN USCITA
CONFRONTO CON L'ASSESTATO DELL'ESERCIZIO 2005

PROSPETTO DIMOSTRATIVO DELLE ENTRATE NON VINCOLATE
AD UNA DESTINAZIONE SPECIFICA
CONFRONTO CON LE PREVISIONI DELL'ESERCIZIO 2005

PROSPETTO DIMOSTRATIVO DELLE SPESE DA ISCRIVERE
CON L'UTILIZZO DI ENTRATE NON VINCOLATE

NOVEMBRE 2005

**PROSPETTO DIMOSTRATIVO DELLE ENTRATE FINALIZZATE E DELLA LORO DESTINAZIONE IN USCITA
CONFRONTO CON L' ASSESTATO DELL'ESERCIZIO 2005**

ENTRATE				SPESE		
CAP.	DENOMINAZIONE	ASSESTATO 2005	PREVISIONE 2006	CAP.	DENOMINAZIONE	PREVISIONE 2006
1/1/1	Tassa iscrizione corsi di laurea	897.000,00	1.000.000,00	1/8/1	Rimborso tasse	1.000.000,00
1/1/2	Contributi universitari corsi di laurea e di diploma	791.000,00	1.092.000,00	1/2/6	Contratti di collaborazione coordinata e continuativa	300.000,00
				1/2/34	Varie	72.000,00
				1/2/47	Programmi comunitari ERASMUS SOCRATES LEONARDO	170.000,00
				1/7/21	Fondi Facolta ex art. 5 L. 537/93	550.000,00
1/1/3	Tasse e contr. scuole di spec.	450.000,00	700.000,00	1/7/4	Assegnaz. per funzionamento Sc.di Specializ.	350.000,00
				5/17/5	Tasse e contributi Scuole di Specializzazione	350.000,00
1/1/4	Tasse e contributi corsi di perfezionamento	100.000,00	154.800,00	1/7/18	Tasse e contributi Corsi di Perfezionamento e Master	86.000,00
				5/17/6	Tasse e contributi Corsi di Perfezionamento e Master	68.800,00
2/2/1	Fondo per il finanziamento ord. dell'Università	2.621.695,04	1.656.728,00	1/2/1	Stipendi e altri assegni personale docente	144.305,00
				1/2/3	Stipendi e assegni personale non docente	1.412.423,00
				1/2/50	Interventi per l'assistenza. L'inegrazione sociale e i diritti delle persone diversamente abili	100.000,00
2/2/2	Fondo per la programmazione dello sviluppo del sistema universitario	385.055,00	0,00			
2/2/3	Assegnazione Borse di studio dott. di ricerca	775.757,33	600.000,00	1/2/35	Borse di studio dottorato di ricerca	600.000,00
2/2/5	Borse D.lgs 257/91 MIUR	5.035.919,00	4.943.091,00	1/2/37	Borse di studio D.Lgs 257/91 MIUR	4.943.091,00
2/2/6	Fondo integrativo per l'incentivaz. didattica, ass. di ricerca , scuole di spec.	1.624.202,23	1.433.560,00	1/2/28	Assegni di ricerca	324.105,00
				1/2/35	Borse di studio dottorato di ricerca	702.343,00
				1/2/47	Programmi comunitari ERASMUS SOCRATES LEONARDO	160.561,00
				1/2/48	Fondo per il miglioramento dei servizi agli studenti	246.551,00
2/2/7	Programmi comunitari ERASMUS	399.260,00	387.980,00	1/2/47	Progr. Comunitari ERASMUS/SOCRATES/LEONARDO	387.980,00
2/2/8	Dal MIUR per finanziamenti collaborazione interuniversitaria	10.000,00	0,00			
2/2/9	Assegnazione MIUR P.O. - F.S.E. - P.O.N.	357.675,00	0,00			
2/3/1	Trasferimenti dalle Regioni	2.731.711,50	9.175.000,00	1/2/1	Stipendi ed altri assegni personale docente	1.000.000,00

ENTRATE				SPESE		
CAP.	DENOMINAZIONE	ASSESTATO 2005	PREVISIONE 2006	CAP.	DENOMINAZIONE	PREVISIONE 2006
				1/2/2	Stipendi ed altri assegni ai ricercatori	1.000.000,00
				1/2/21	Incentivazione dei professori e dei ricercatori universitari	32.211,47
				1/2/28	Assegni di ricerca	1.100.000,00
				1/2/35	Borse di studio dottorato di ricerca	300.000,00
				1/2/46	Spese per la collaborazione universitaria internazionale	350.000,00
				1/2/47	Programmi comunitari ERASMUS	61.459,00
				1/2/49	Escursioni e viaggi studenti	37.880,53
				1/2/51	Spese per attività di sostegno alla riforma didattica	800.000,00
				1/7/3	Assegnazioni per biblioteche	93.449,00
				1/7/4	Assegnazioni per funzionamento Scuole Specializzazione	600.000,00
				5/17/7	Contributi regionali	400.000,00
				1/7/20	Assegnazioni per i corsi di laurea di nuova istituzione	400.000,00
				1/7/22	Assegnazione per l'insegnamento universitario a distanza	400.000,00
				1/7/23	Progetti d'Ateneo	700.000,00
				2/10/3	Manutenzione straordinaria immobili	1.000.000,00
				2/12/7	Studi e ricerche finanziarie dell' università	400.000,00
				6/19/01	Finanziamento per la ricerca	500.000,00
2/3/2	Dalle Province	20.000,00	0,00			
2/3/3	Dai Comuni	195.055,61	160.000,00	1/2/2	Stipendi ed altri assegni ai ricercatori	160.000,00
2/3/4	Fin. RAS borse per Borse di studio	3.120.875,00	3.040.117,00	1/2/41	Borse scuole spec. enti vari	3.040.117,00
2/3/5	Fin. RAS borse per programmi comunitari ERASMUS	1.240.000,00	1.500.000,00	1/2/47	Programmi comunitari ERASMUS SOCRATES LEONARDO	900.000,00
				1/2/48	Fondo per il miglioramento dei servizi agli studenti	600.000,00
2/4/1	Contributi di enti pubblici	63.053,58	0,00			

ENTRATE				SPESE		
CAP.	DENOMINAZIONE	ASSESTATO 2005	PREVISIONE 2006	CAP.	DENOMINAZIONE	PREVISIONE 2006
2/4/3	Contributi di enti e privati	2.470.741,99	1.822.688,00	1/2/2	Stipendi ed altri assegni ai ricercatori	28.688,00
				1/2/8	Supplenze personale docente	539.000,00
				1/2/21	Incentivazione dei professori e dei ricercatori universitari	191.000,00
				1/2/28	Assegni di ricerca	504.000,00
				1/2/29	Professori a contratto	60.000,00
				1/7/3	Assegnazioni per biblioteche	500.000,00
2/4/4	Dottorato di ricerca CNR	13.364,56	13.392,02	1/2/38	Dottorato di ricerca C.N.R.	11.842,65
				5/17/7	Contributi dottorato di ricerca	1.549,37
2/4/5	Dottorato di ricerca enti vari	458.905,70	682.785,30	1/2/39	Dottorato di ricerca enti vari	665.744,97
				5/17/7	Contributi dottorato di ricerca	17.040,33
3/5/3	Proventi da contratti e convenz. ricerca	93.150,00	210.000,00	1/2/9	Trattamento accessorio personale non docente	5.000,00
				1/2/23	Compensi al personale su prestaz. e conv.	110.000,00
				1/7/12	Spese vive cont. e conv.	80.000,00
				2/12/7	Studi e ricerche finanziati dall'Università	15.000,00
3/5/5	Proventi Laboratori Linguistici	152.534,00	90.000,00	1/7/10	Spese su quote proventi Laboratori Linguistici	90.000,00
3/8/1	Recuperi rimborsi	141.273,71	0,00			
3/8/2	Recup. rimb. Servizi generali	10.000,00	0,00			
3/9/1	Riscossioni IVA	20.000,00	50.000,00	1/6/2	Versamenti IVA	50.000,00
5/14/1	Fondo per l'edilizia univ. e grandi attrezz. scientifiche	2.121.000,00	1.221.000,00	2/10/6	Edilizia generale e dipartimentale	1.116.000,00
				2/10/7	Edilizia sportiva	105.000,00
5/14/2	Assegnazione MIUR per progetti di ricerca	2.559.114,00	2.000.000,00	6/19/2	Assegnazione MIUR per progetti di ricerca	2.000.000,00
5/14/5	Assegnazioni MIUR P.O. - P.O.N. - F.E.S.R.	553.407,01	0,00			

ENTRATE				SPESE		
CAP.	DENOMINAZIONE	ASSESTATO 2005	PREVISIONE 2006	CAP.	DENOMINAZIONE	PREVISIONE 2006
5/15/1	Dalle Regioni	2.500,00	0,00			
7/18/00	Partite di giro	55.515.300,00	54.910.300,00	4/15/00	Partite di giro	54.910.300,00
7/19/00	Contabilità speciali	5.398.000,00	360.915,00	4/16/00	Contabilità speciali	360.915,00
8/20/8	Contributi Enti pubblici e privati	16.597,32	23.685,30	1/2/39	Dottorato di ricerca enti vari	23.685,30
8/20/11	Contributi R.A.S.	250.548,97	0,00			
8/20/14	Rimborsi spese telefoniche	220.000,00	200.000,00	1/3/10	Spese Telefoniche	200.000,00
8/21/3	Quote al bilancio d'Ateneo	50.000,00	80.000,00	1/2/19	Fondo comune d'Ateneo	80.000,00
8/21/4	Quote al pers. del Rettorato per prest. C/terzi	50.000,00	10.000,00	1/2/9	Trattamento accessorio personale non docente	10.000,00
8/21/5	Quote al bilancio dei Dipartimenti sull'attività c/terzi	0,00	0,00			
8/21/6	Corrispettivi per prest. C/terzi	150.000,00	150.000,00	2/12/7	Studi e ricerche finanziate dall'Università	150.000,00
8/22/1	Rimborsi diversi	1.915.486,76	1.751.138,65	1/2/2	Stipendi ed altri assegni ai ricercatori	30.000,00
				1/2/6	Contratti di collaborazioni coordinate e continuative	1.600.000,00
				1/2/39	Dottorato di ricerca enti vari	11.842,65
				1/3/6	Fitto locali e spese condominiali	109.296,00
8/22/2	Riscossioni IVA	550.000,00	550.000,00	1/6/2	Versamenti IVA	500.000,00
				5/18/1	Versamenti IVA	50.000,00
9/23/2	Assegnazione MIUR per progetti di ricerca	11.815,19	0,00			
9/23/5	Contributi altri enti e privati	11.815,19	0,00			
		0,00				
9/23/10	Finanziamenti per progetti giovani ricercatori	13,36	0,00			
9/23/11	Altre entrate in c/capitale	591.358,03	0,00			
TOTALE ENTRATE FINALIZZATE		94.145.185,08	89.969.180,27	TOTALE SPESE FINALIZZATE		89.969.180,27
TOTALE ENTRATE NON VINCOLATE		155.696.310,10	149.148.185,42			
TOTALE GENERALE		249.841.495,18	239.117.365,69			

Entrate NON Vincolate ad una destinazione specifica

Confronto con le previsioni dell'esercizio 2005

TIT.	CAT.	CAP.	DENOMINAZIONE	Stanziamiento Esercizio 2005	Stanziamiento Previsto Esercizio 2006	Differenze
1	1	1	Tassa iscrizione corsi di laurea e di diploma	10.803.000,00	10.600.000,00	-203.000,00
1	1	2	Contributi universitari corsi di laurea e di diploma	550.000,00	250.000,00	-300.000,00
1	1	3	Tasse e contributi scuole di specializzazione	450.000,00	300.000,00	-150.000,00
1	1	4	Tasse e contributi corsi di perfezionamento e Master	25.000,00	38.700,00	
1	1	5	Tasse e contributi diversi	300.000,00	300.000,00	0,00
2	2	1	Fondo per il finanziamento ord. dell'Università	135.098.262,96	136.764.014,00	1.665.751,04
2	3	1	Dalle Regioni	7.275.000,00	0,00	-7.275.000,00
2	4	3	Contributi di enti e privati	1.332,89	0,00	-1.332,89
3	5	1	Proventi vendita libretti, pergamene, pubblicazioni, ecc.	55.994,81	50.000,00	-5.994,81
3	5	3	Proventi da contratti e conv. ricerca	24.360,00	30.000,00	5.640,00
3	5	4	Proventi servizi diversi	5.000,00	5.000,00	0,00
3	7	1	Rendita di beni immobili	30.471,42	36.471,42	6.000,00
3	7	2	Interessi attivi su depositi	13.572,16	14.000,00	427,84
3	8	1	Recuperi rimborsi	596.315,86	400.000,00	-196.315,86
8	21	2	Quote al Bilancio d'Ateneo	360.000,00	360.000,00	0,00
8	22	1	Rimborsi diversi	108.000,00	0,00	-108.000,00
Totale				155.696.310,10	149.148.185,42	-6.561.824,68

Stanziamanti per SPESE da icrivere con l'utilizzo dell'AVANZO FINALIZZATO

TIT.	CAT.	CAP.	Denominazione	Stanziamanto Previsto Esercizio 2006
-------------	-------------	-------------	----------------------	---

SPESE CORRENTI

1	02	35	Borse di studio dottorato ricerca	5.314.604,52
1	02	36	Borse di studio L. 398/89	310.000,00
1	02	49	Escursioni e viaggi istruzione studenti	212.119,47
1	09	01	Fondo di riserva	2.550.648,89
1	09	03	Fondo di accantonamento momentaneamente indisponibile D.M. Economia e Finanze 29/11/02	588.987,42
Totale SPESE CORRENTI				8.976.360,30

SPESE IN CONTO CAPITALE

2	10	07	Edilizia sportiva	471.292,47
Totale SPESE IN CONTO CAPITALE				471.292,47
Totale Generale				9.447.652,77

Stanziamanti per SPESE da icrivere con l'utilizzo dell'AVANZO LIBERO

TIT.	CAT.	CAP.	Denominazione	Stanziamanto Previsto Esercizio 2006
------	------	------	---------------	--

SPESE CORRENTI

1	02	51	Spese per attività di sostegno alla riforma didattica	1.718.707,91
1	07	03	Assegnazioni per biblioteche	120.000,00
Totale SPESE CORRENTI				1.838.707,91

SPESE IN CONTO CAPITALE

2	11	01	Acquisto e noleggio impianti attrezzature e macchinari	200.000,00
2	11	03	Acquisto mobili, macchine d'ufficio, arredi	200.000,00
2	11	04	Attrezzature didattiche, libri e pubblicazioni	100.000,00
2	11	05	Pubblicazioni Facoltà	100.000,00
2	11	07	Spese per l'informatizzazione dell'Ateneo	1.224.618,58
2	12	07	Studi e ricerche finanziate dall'Università	250.000,00
Totale SPESE IN CONTO CAPITALE				2.074.618,58

TRASFERIMENTI INTERATENEEO IN C/CAPITALE

6	19	01	Finanziamento per la ricerca	750.000,00
Totale TRASFERIMENTI INTERATENEEO IN C/CAPITALE				750.000,00

Totale Generale				4.663.326,49
------------------------	--	--	--	---------------------

Stanziamanti per SPESE da iscrivere con l'utilizzo di ENTRATE NON VINCOLATE ad alcuna destinazione specifica

TIT.	CAT.	CAP.	Denominazione	Stanziamanto Previsto Esercizio 2006
------	------	------	---------------	--

SPESE CORRENTI

1	01	01	Spese funzionamento Organi Amministrativi	270.000,00
1	01	02	Indennità di missione e rimborso spese	35.000,00
1	01	03	Compensi ed indennità di missione Collegio Revisori	90.000,00
1	02	01	Stipendi ed altri assegni personale docente	63.180.695,00
1	02	02	Stipendi ed altri assegni ai ricercatori	24.875.000,00
1	02	03	Stipendi e assegni personale non docente	37.312.577,00
1	02	04	Lavoro straordinario personale non docente	385.000,00
1	02	05	Indennità di rischio personale docente, ind. mansione centr. non vedenti	51.500,00
1	02	07	Interventi ex L. 23/1986	1.000.000,00
1	02	09	Trattamento accessorio personale non docente	3.457.242,00
1	02	10	Retribuzione accessoria personale dirigente	816.000,00
1	02	13	Equo indennizzo al personale	60.000,00
1	02	14	Provvidenze a favore del personale	70.000,00
1	02	15	Lettori di lingua straniera	710.000,00
1	02	16	Trattamento fine rapporto Lettori	44.660,00
1	02	17	Aggiornamento e seminari personale non docente	290.000,00
1	02	18	Indennità di missione	40.000,00
1	02	21	Incentivazione dei professori e dei ricercatori universitari	172.340,00
1	02	22	Ind. integr. progr.al pers. med. e param. per cont. in atto	1.000.000,00
1	02	31	Indennità e compensi commissioni concorso	200.000,00
1	02	33	Manifestazioni culturali dell'Ateneo	29.000,00
1	02	34	Varie	100.000,00
1	02	44	Rimborsi INAIL	100.000,00
1	02	46	Spese per la collaborazione universitaria internazionale	50.000,00
1	02	50	Interventi per l'assistenza, l'integrazione sociale e i diritti delle persone diversamente abili	150.000,00
1	03	01	Acquisto di libri, riviste e giornali	20.000,00
1	03	02	Acquisto di materiale di consumo	70.000,00
1	03	03	Libretti e diplomi	50.000,00
1	03	04	Spese di rappresentanza	21.000,00
1	03	05	Spese per accertamenti sanitari	9.000,00
1	03	06	Fitto locali e spese condominiali	600.000,00
1	03	07	Manutenzione ordinaria immobili e impianti	1.000.000,00
1	03	08	Noleggio e manutenzione mobili e macchine	35.000,00
1	03	09	Spese postali e telegrafiche	114.500,00
1	03	10	Spese telefoniche	500.000,00
1	03	11	Spese pulizia locali e pertinenze	1.100.000,00
1	03	12	Manutenzione ed esercizio mezzi di trasporto	6.500,00
1	03	13	Canoni consumi acqua e gas	100.000,00
1	03	14	Spese per l'energia elettrica	1.200.000,00
1	03	15	Combustibili riscaldamento e impianti termici	675.000,00
1	03	16	Vestiario e biancheria	10.000,00

TIT.	CAT.	CAP.	Denominazione	Stanziamen- to Previsto Esercizio 2006
1	03	17	Trasporti e facchinaggi	185.000,00
1	03	18	Vigilanza locali e impianti	1.700.000,00
1	03	19	Premi di assicurazione	20.000,00
1	03	20	Spese per materiale informatico e assistenza software	362.013,00
1	03	21	Noleggio fotocopiatrici e altre attrezzature	60.000,00
1	03	22	Pubblicazioni e stampe universitarie	20.000,00
1	03	23	Consulenze tecniche e amministrative	100.000,00
1	03	24	Spese elettorali	10.000,00
1	03	25	Spese diverse	5.000,00
1	03	26	Premi assicurazioni studenti	250.000,00
1	03	27	Premi assicurazione I.N.A.I.L.	25.000,00
1	03	28	Spese per pubblicità	29.000,00
1	03	30	Spese per Monserrato	2.400.000,00
1	04	01	Agli organismi rappresentanze studentesche	80.000,00
1	04	02	Al CUS Cagliari	149.000,00
1	05	02	Spese e convenzioni bancarie	120.000,00
1	05	03	Spese legali e notarili	80.000,00
1	05	04	Spese per arbitraggi, liti, interessi e rivalutaz. monetaria	20.000,00
1	06	01	Imposte, tasse, tributi vari	400.000,00
1	07	01	Dotazione ordinaria di funzionamento	500.000,00
1	07	03	Assegnazioni per biblioteche	580.905,00
1	07	11	Musei Università	70.000,00
1	08	03	Restituzioni e rimborsi diversi	5.000,00
1	09	01	Fondo di riserva	50.000,00
Totale SPESE CORRENTI				147.220.932,00
SPESE IN CONTO CAPITALE				
2	10	05	Interventi per messa a norma edifici universitari	150.000,00
2	11	01	Acquisto e noleggio impianti attrezzature e macchinari	100.000,00
2	11	02	Manutenzione straordinaria impianti e attrezzature	100.000,00
2	11	06	Acquisto apparecchi, impianti e telematiche	100.000,00
2	11	07	Spese per l'informatizzazione dell'Ateneo	151.953,42
Totale SPESE IN CONTO CAPITALE				601.953,42
ESTINZIONE DI MUTUI E PRESTITI				
3	14	01	Rimborsi di mutui	598.300,00
Totale ESTINZIONE DI MUTUI E PRESTITI				598.300,00
TRASFERIMENTI INTERATENEO CORRENTI				
5	17	01	Dotazione ordinaria di funzionamento	727.000,00
Totale TRASFERIMENTI INTERATENEO CORRENTI				727.000,00
Totale Generale				149.148.185,42



UNIVERSITA' DEGLI STUDI DI CAGLIARI

DIREZIONE FINANZIARIA

Allegato 1a - RF/1 - RF/2

RISORSE FINANZIARIE

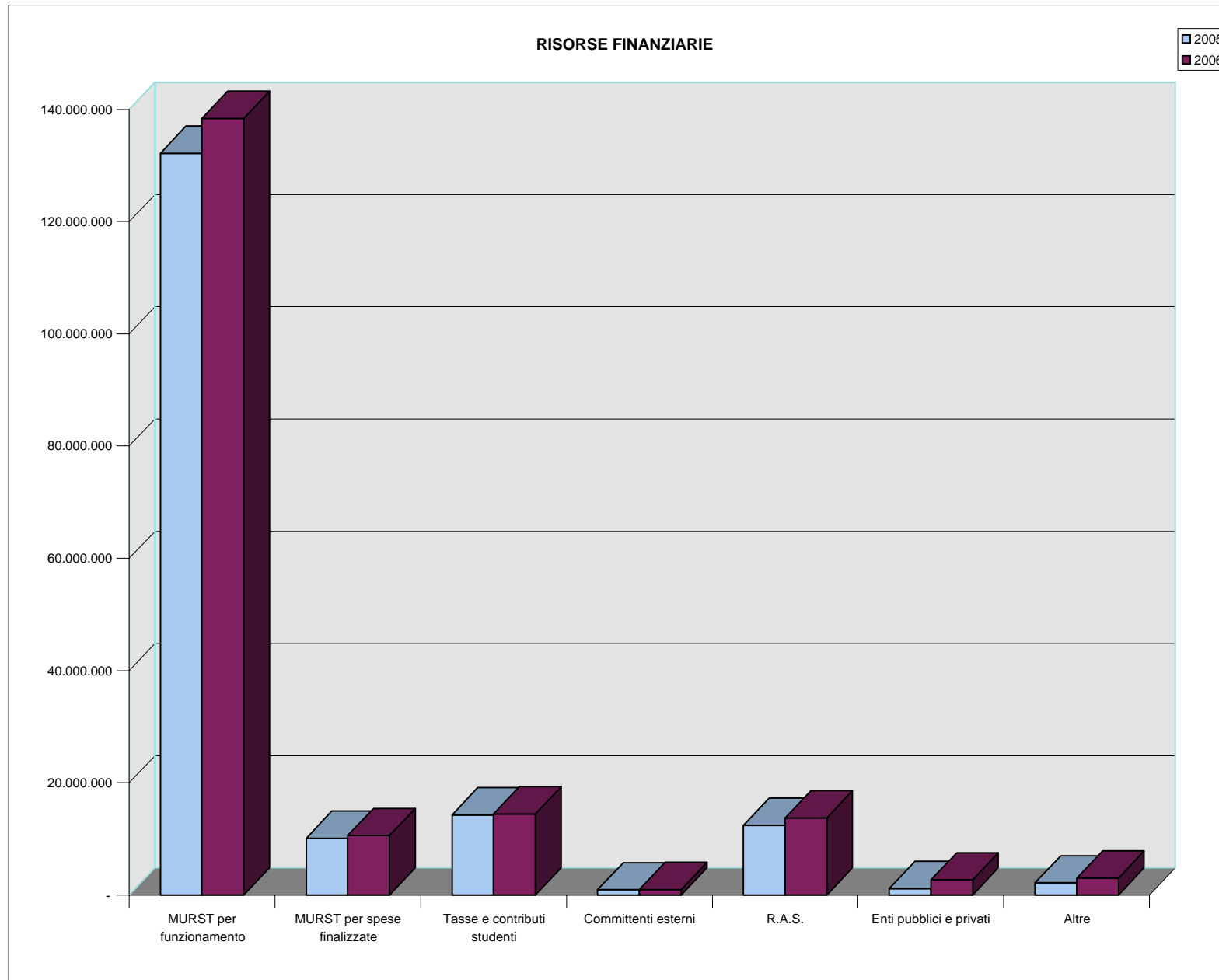
Allegato 1b - INV/1 - INV/2 - INV3

INVESTIMENTI SULLE ENTRATE NON FINALIZZATE

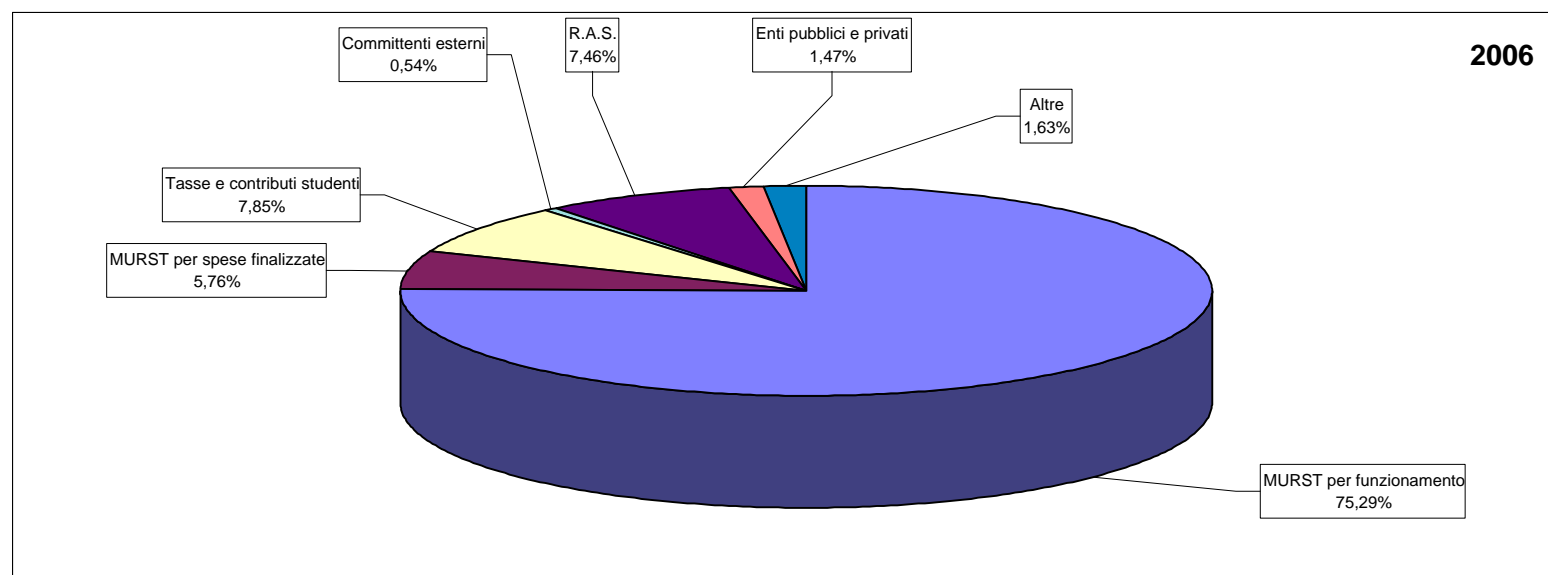
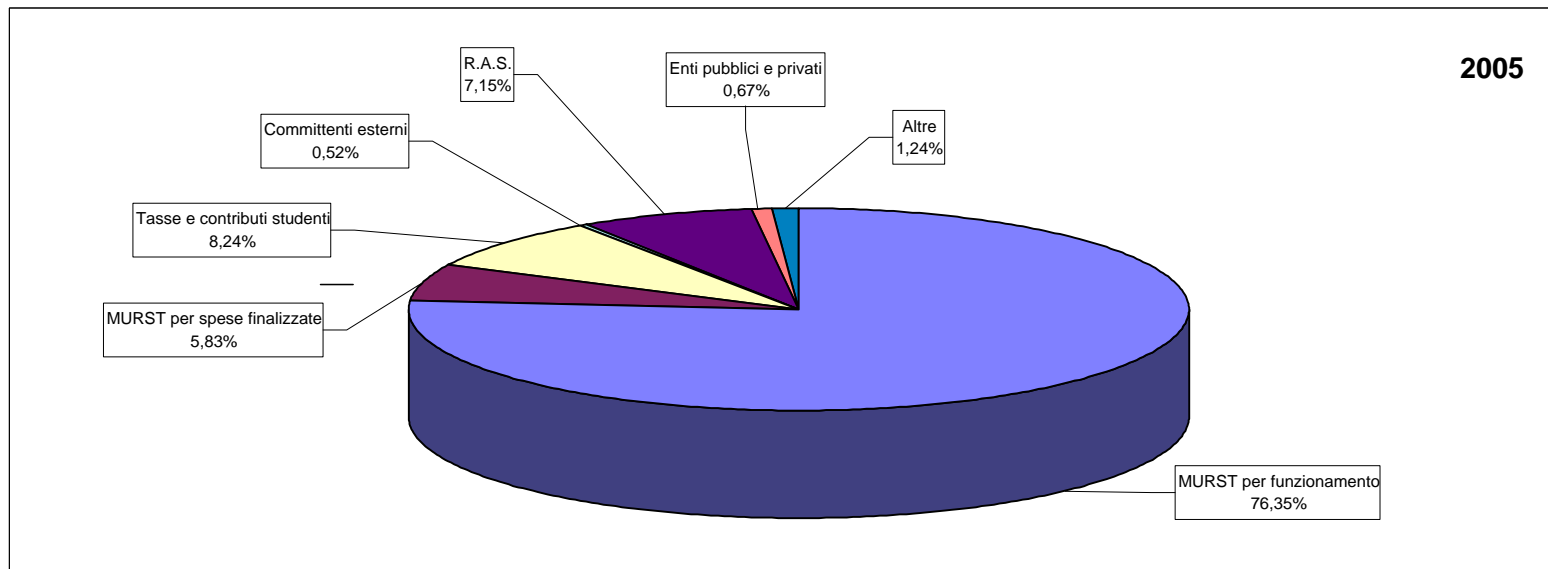
NOVEMBRE 2005

RISORSE FINANZIARIE

Descrizione	2005	% su totale 1	2006	% su totale 1
MIUR				
per spese di personale, funzion., ricerca	132.223.796,00	76,35%	138.420.742,00	75,28%
per la programmazione dello sviluppo del sistema universitario	140.000,00	0,08%	-	0,00%
per borse dottorato di ricerca	695.044,09	0,40%	600.000,00	0,33%
per borse D.Lgs. 257/91	5.035.919,00	2,91%	4.943.091,00	2,69%
per l' inc. didattica, gli ass.ric.e le sc. spec.	1.250.000,00	0,72%	1.433.560,00	0,78%
per programmi comunitari Erasmus	278.000,00	0,16%	387.980,00	0,21%
Ass. MIUR P.O. - F.S.E. - P.O.N.	-	0,00%	-	0,00%
Fondo per l'edilizia	643.000,00	0,37%	1.221.000,00	0,66%
per cofinanziamento Progetti di Ricerca	2.047.260,76	1,18%	2.000.000,00	1,09%
per cofinanziamento Centri di Eccellenza	-	0,00%	-	0,00%
Parziale 1	142.313.019,85	82,17%	149.006.373,00	81,04%
Tasse e contributi studenti				
Tasse e contributi studenti	14.266.000,00	8,24%	14.435.500,00	7,85%
Committenti esterni	895.630,38	0,52%	985.000,00	0,54%
R.A.S.	12.386.702,50	7,15%	13.715.117,00	7,46%
Enti pubblici e privati	1.160.857,35	0,67%	2.702.550,62	1,47%
Interessi e rendite	43.411,42	0,03%	50.471,42	0,03%
Recuperi e rimborsi	410.000,00	0,24%	400.000,00	0,22%
Entrate diverse	1.698.000,00	0,98%	2.551.138,65	1,39%
Parziale 2	30.860.601,65	17,83%	34.839.777,69	18,96%
Totale 1 (parz. 1+2)	173.173.621,50	100,00%	183.846.150,69	100,00%
Partite di giro				
Partite di giro	55.375.300,00		54.910.300,00	
Contabilità speciali				
Contabilità speciali	5.398.000,00		360.915,00	
	60.773.300,00		55.271.215,00	
TOTALE GENERALE	233.946.921,50		239.117.365,69	



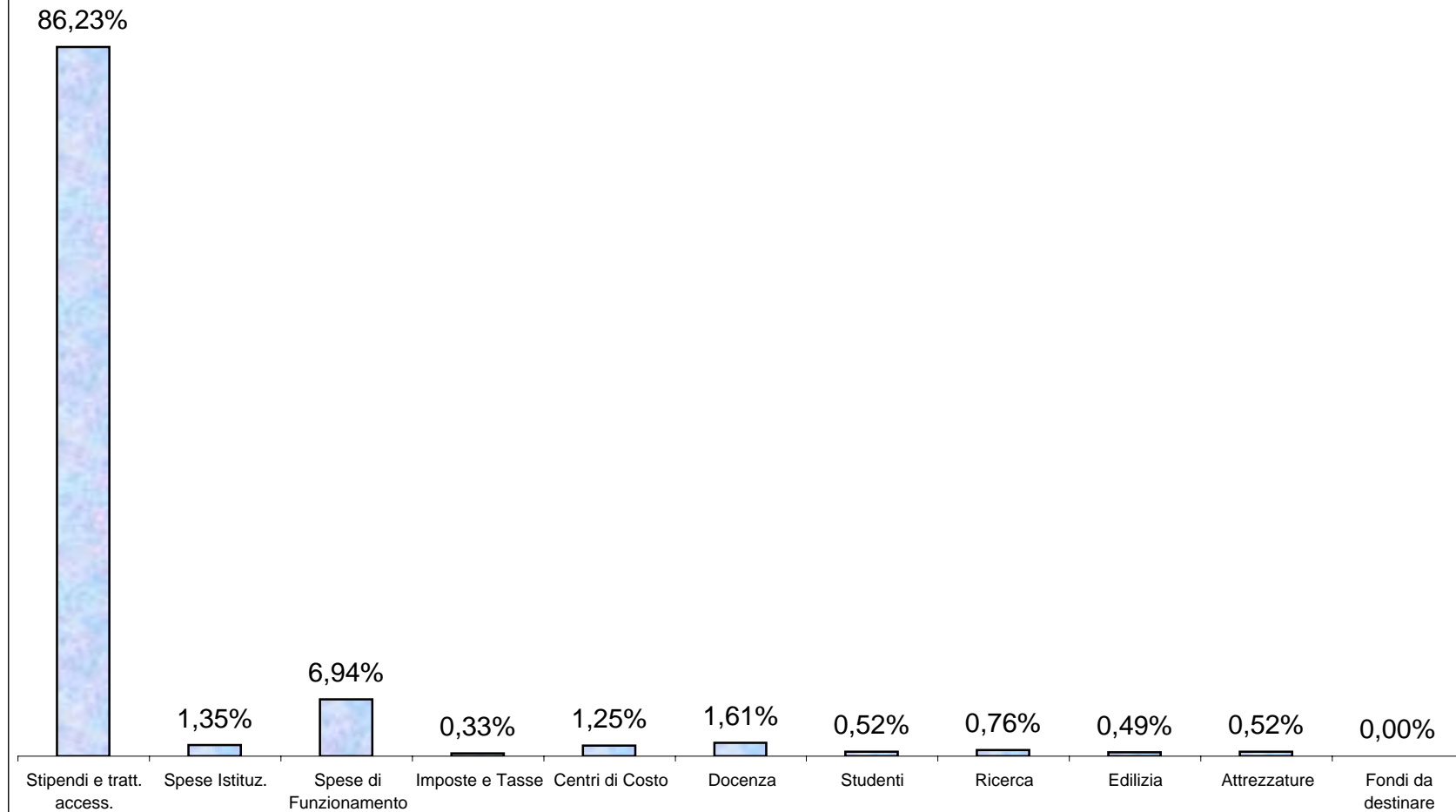
Risorse Finanziarie



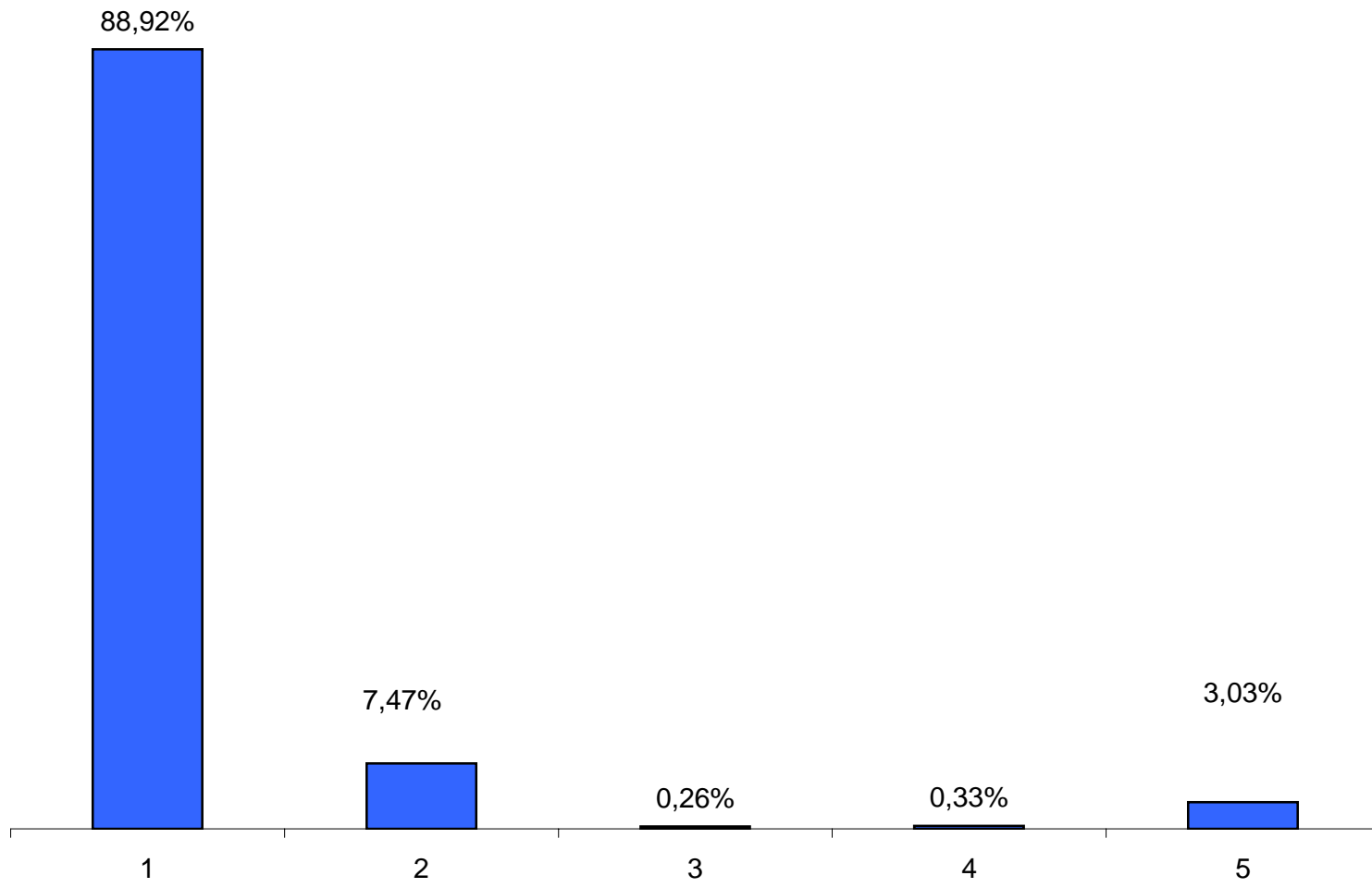
ENTRATE 2006 E INVESTIMENTI SULLE ENTRATE NON FINALIZZATE

ENTRATE NON FINALIZZATE		Incidenza delle Entrate non finalizzate	INVESTIMENTI		Incidenza delle spese non finalizzate sulle entrate*	Incidenza delle spese non finalizzate sul Budget
MURST (Budget)	136.764.014,00	88,92%	Stipendi e tratt. access.	132.638.014,00	86,23%	96,98%
Tasse e Contributi	11.488.700,00	7,47%	Spese Istituz.	2.075.572,00	1,35%	1,52%
Prestaz a Pagam.	395.000,00	0,26%	Spese di Funzionamento	10.670.313,00	6,94%	7,80%
Entrate Varie	500.471,42	0,33%	Imposte e Tasse	505.000,00	0,33%	0,37%
Totale	149.148.185,42	96,97%	Centri di Costo	1.927.905,00	1,25%	1,41%
Avanzo libero di Amm.ne	4.663.326,49	3,03%	Totale 1	147.816.804,00	96,10%	108,08%
Totale Entrate non finalizz.*	153.811.511,91	100,00%				
			Docenza	2.473.367,91	1,61%	
			Studenti	799.000,00	0,52%	
ENTRATE FINALIZZATE						
MURST (borse, FSE e Riforma didattica)	12.242.359,00		Ricerca	1.172.340,00	0,76%	
Tasse e Contrib.	2.946.800,00		Edilizia	750.000,00	0,49%	
RAS	13.715.117,00		Attrezzature	800.000,00	0,52%	
Contr. Ent. Pubbl. e Privati	2.689.158,60		Fondi da destinare		0,00%	
CNR	13.392,02		Totale 2	5.994.707,91	3,90%	
Prestaz a Pagam.	540.000,00		Totale Investimenti	153.811.511,91	100,00%	
Entrate diverse	2.551.138,65					
Totale Entrate finalizzate	34.697.965,27					
TOTALE ENTRATE 2005 *	188.509.477,18					
*al netto delle partite di giro e contabilità speciali						

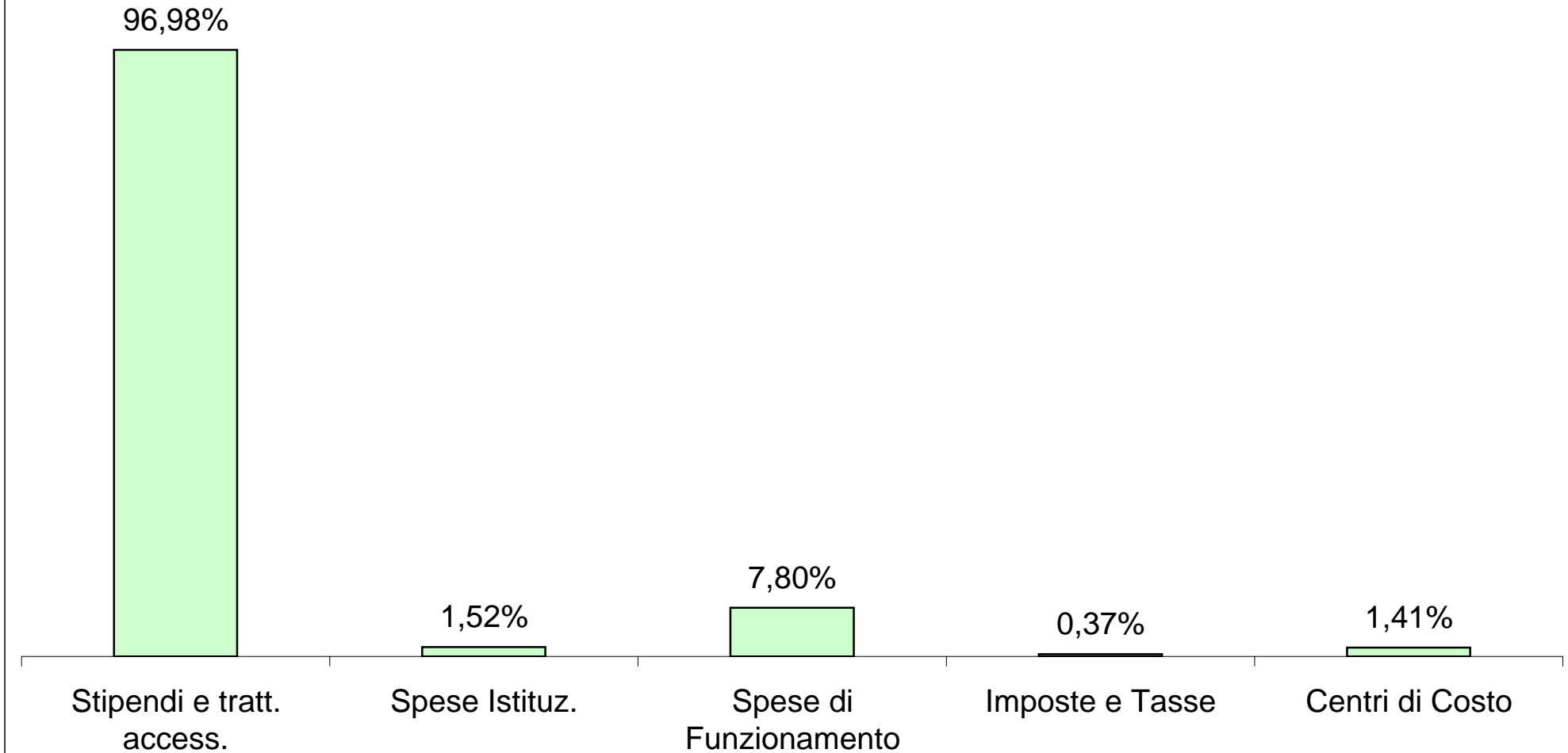
Percentuale degli investimenti sulle entrate non finalizzate



Percentuale delle entrate non finalizzate



Incidenza delle spese non finalizzate sul Budget





UNIVERSITA' DEGLI STUDI DI CAGLIARI

DIREZIONE FINANZIARIA

Allegato 2

PREVISIONE TASSE E CONTRIBUTI CORSI DI LAUREA
PREVISIONE TASSE SCUOLE DI SPECIALIZZAZIONE
PREVISIONE TASSE E CONTRIBUTI MASTER

NOVEMBRE 2005



UNIVERSITA' DEGLI STUDI DI CAGLIARI
DIREZIONE FINANZIARIA

TABELLA RIASSUNTIVA TASSE E CONTRIBUTI UNIVERSITARI ANNO 2006

Composizione capitolo 1/1/1 "Tasse iscrizione corsi di laurea e di diploma"

Totale Tasse corsi di laurea e di diploma	+	€ 11.195.906,05
Riduzione studenti a tempo parziale	-	€ 111.564,74
Riduzione studenti laureati entro luglio	-	€ 18.737,70
Totale Tasse corsi di laurea specialistica biennali	+	€ 542.578,89
TOTALE		€ 11.608.182,50

Composizione capitolo 1/1/2 "Contributi universitari corsi di laurea e di diploma"

Contributi Facoltà corsi di laurea e di diploma	+	€ 1.052.042,23
Contributi Facoltà corsi di laurea specialistica	+	€ 48.335,65
Contributo mobilità internazionale	+	€ 170.000,00
Contributo S.I.A.E.	+	€ 72.000,00
TOTALE		€ 1.342.377,88

PREVISIONE TASSE E CONTRIBUTI A.A. 2005-2006

Corsi di Laurea e di Diploma	N. Iscritti 04/05	Totali				Totale
		Totale Tasse	Totale Contributi	Totale riduzione tasse del 15% per studenti a tempo parziale	Totale riduzione tasse del 70% per studenti laureati entro luglio	
Giurisprudenza						
Giurisprudenza	2.380	842.355,91	71.461,78	0,00	1.289,87	912.527,82
Scienze Giuridiche	1.954	635.122,01	51.825,08	8.241,99	0,00	678.705,10
Servizi giuridici	307	96.328,83	8.306,71	4.281,99	0,00	100.353,55
Scienze Politiche						
Scienze Politiche	687	234.115,73	20.742,33	0,00	598,19	254.259,87
Scienze Politiche N.O.	1.153	349.162,60	28.773,78	6.203,22	0,00	371.733,16
Operatore della P.A.	1	283,11	30,99	0,00	0,00	314,10
Scienze del Servizio Sociale - Cagliari	89	18.907,04	1.852,12	105,75	0,00	20.653,41
Scienze del Servizio Sociale - Nuoro	56	10.731,60	963,25	85,92	0,00	11.608,93
Scienza dell'Amministrazione e Sviluppo locale	183	57.362,25	4.914,81	879,86	0,00	61.397,20
Amministrazione e governo locale	169	56.525,45	4.958,15	1.252,18	0,00	60.231,42
Economia e politiche europee	256	75.453,51	6.354,97	1.669,47	0,00	80.139,01
Scienze sociali per lo sviluppo	443	115.385,85	9.982,48	4.683,70	0,00	120.684,63
Amministrazione, governo e sviluppo locale CA	220	67.762,71	5.743,22	4.599,06	0,00	68.906,87
Amministrazione, governo e sviluppo locale NU	214	62.328,06	5.312,65	5.509,89	0,00	62.130,82
Economia						
Economia e Commercio	97	35.178,73	3.009,26	0,00	0,00	38.187,99
Economia e Commercio N.O.	806	261.211,06	23.956,54	25,91	432,87	284.708,82
Economia aziendale	291	91.668,40	8.581,53	0,00	0,00	100.249,93
Economia e gestione aziendale	1.908	557.036,64	47.878,56	10.970,84	0,00	593.944,36
Economia e Amministrazione delle Imprese	13	4.118,29	370,76	0,00	0,00	4.489,05
Economia e Gestione dei Servizi Turistici	213	52.930,27	4.841,34	664,56	0,00	57.107,05
Economia e finanza	363	104.815,91	9.604,66	1.720,75	0,00	112.699,82
Lettere e Filosofia						
Filosofia	256	80.525,62	7.169,50	352,99	1.079,30	86.262,83
Filosofia N.O.	139	39.879,79	3.561,96	673,17	0,00	42.768,58
Lettere	1.364	440.293,04	38.520,03	2.460,80	3.826,82	472.525,45
Lettere Classiche	22	6.455,02	596,25	0,00	0,00	7.051,27
Lettere Moderne e Contemporanee	54	17.315,33	1.513,19	206,70	0,00	18.621,82
Operatore culturale per il turismo	103	28.978,23	2.700,05	278,71	0,00	31.399,57
Operatore culturale per il turismo N.O.	589	138.520,80	12.675,08	3.675,91	0,00	147.519,97
Beni storico-artistici	5	2.295,05	161,72	0,00	0,00	2.456,77
Beni archeologici	11	3.274,18	331,90	60,97	0,00	3.545,11
Beni culturali	590	157.291,24	14.499,88	3.208,19	0,00	168.582,93
Storia	68	27.007,23	2.190,20	1.075,12	0,00	28.122,31
Discipline Etno antropologiche	51	13.439,34	1.205,66	292,01	0,00	14.352,99
Storia e Informazione	261	73.593,45	6.120,73	3.369,44	0,00	76.344,74
Lingua Letteratura e cultura della Sardegna	14	5.949,81	462,79	376,60	0,00	6.036,00
Lingue						
Lingue e letterature straniere	286	94.308,56	8.439,30	0,00	1.320,21	101.427,65
Lingue e Letterature Straniere N.O.	255	78.583,26	7.614,22	0,00	2.588,32	83.609,16
Lingue e culture europee ed extraeuropee	308	74.389,80	6.696,58	937,64	0,00	80.148,74
Lingue per la mediazione linguistica	380	98.557,95	9.110,76	930,63	0,00	106.738,08
Lingue e comunicazione	730	210.291,47	17.914,12	2.010,89	0,00	226.194,70
Scienze della Formazione						
Pedagogia	137	54.367,15	4.472,25	0,00	1.289,88	57.549,52
Scienze dell'educazione	418	130.890,24	12.237,55	0,00	1.312,02	141.815,77
Scienze dell'Educazione N.O.	272	77.918,85	7.599,82	0,00	319,08	85.199,59
Psicologia	24	10.051,11	720,13	0,00	0,00	10.771,24
Psicologia N.O.	942	268.909,47	24.432,28	0,00	2.239,97	291.101,78

PREVISIONE TASSE E CONTRIBUTI A.A. 2005-2006

Corsi di Laurea e di Diploma	N. Iscritti 04/05	Totali				Totale
		Totale Tasse	Totale Contributi	Totale riduzione tasse del 15% per studenti a tempo parziale	Totale riduzione tasse del 70% per studenti laureati entro luglio	
Vigilanza scolastica	3	735,33	81,79	0,00	0,00	817,12
Scienze della Formazione Primaria	633	189.740,84	17.410,01	1.109,03	0,00	206.041,82
Scienze dell'educazione e della formazione	1.100	272.596,59	25.504,45	9.529,32	0,00	288.571,72
Psicologia del turismo, sport e tempo libero	52	16.664,97	1.506,64	137,54	0,00	18.034,07
Scienze e Tecniche Psic. Applicate al Lavoro	89	32.068,77	2.735,46	230,68	0,00	34.573,55
Scienze e Tecn.Psic.Appl.Appr. E Sal. P.	1.153	337.621,32	29.811,16	5.096,74	0,00	362.335,74
Scienze e Tecn. Psic. Appl.al Lav/Org/Tur	462	142.575,87	12.719,72	3.673,29	0,00	151.622,30
Scienze e Tecniche Psic. dell'Apprend.	290	90.124,39	8.211,90	0,00	0,00	98.336,29
Medicina e Chirurgia						
Medicina e Chirurgia	161	54.696,11	6.388,60	0,00	0,00	61.084,71
Medicina e Chirurgia N.O.	657	237.589,72	26.212,01	315,07	0,00	263.486,66
Medicina e Chirurgia Laurea specialistica	715	296.993,32	29.506,29	0,00	0,00	326.499,61
Odontoiatria e protesi dentaria	50	23.590,11	2.257,80	79,84	0,00	25.768,07
Odontoiatria Laurea Specialistica	72	30.853,71	3.067,58	0,00	0,00	33.921,29
Scienze motorie	404	111.910,12	10.168,36	615,10	0,00	121.463,38
Ortottista	8	2.223,70	238,08	86,08	0,00	2.375,70
Tecniche di laboratorio biomedico	9	3.112,75	255,27	0,00	0,00	3.368,02
Tecnico sanitario di radiologia medica	47	13.322,48	1.320,54	209,90	0,00	14.433,12
Igiene dentale	26	7.725,98	741,39	188,37	0,00	8.279,00
Ostetrica	19	2.950,19	319,44	0,00	0,00	3.269,63
Infermiere	45	11.892,78	1.147,06	0,00	0,00	13.039,84
Inferimeristica	65	20.178,92	1.680,97	326,72	0,00	21.533,17
Fisioterapista	19	4.472,90	476,32	0,00	0,00	4.949,22
Servizio sociale - Cagliari	10	3.592,46	311,58	0,00	0,00	3.904,04
Servizio Sociale - Nuoro	6	1.799,39	195,59	0,00	0,00	1.994,98
Farmacia						
Farmacia	12	3.736,43	442,94	0,00	0,00	4.179,37
Farmacia N.O.	97	37.936,32	3.577,36	0,00	0,00	41.513,68
Farmacia laurea specialistica	491	181.664,59	16.189,07	712,47	0,00	197.141,19
Chimica e Tecnologie Farmaceutiche	7	1.552,02	183,14	0,00	0,00	1.735,16
Chimica e Tecnologie Farmaceutiche N.O.	86	28.043,56	3.022,64	0,00	0,00	31.066,20
Chimica e Tecnologie Farmaceutiche laurea sp.	385	117.905,53	11.933,16	554,69	0,00	129.284,00
Informatore del farmaco	12	4.025,02	439,19	0,00	0,00	4.464,21
Tossicologia ambiente, alimenti, farmaco	244	63.232,70	6.915,42	1.084,49	0,00	69.063,63
Scienze e tecnologie erboristiche	185	57.270,24	5.838,47	691,67	0,00	62.417,04
Scienze MM.FF.NN						
Matematica	31	8.600,12	1.061,35	0,00	0,00	9.661,47
Matematica N.O.	36	12.355,37	1.255,11	0,00	0,00	13.610,48
Matematica laurea 3 anni	157	40.802,52	4.487,11	191,67	0,00	45.097,96
Fisica	227	76.927,02	7.802,52	291,20	0,00	84.438,34
Fisica N.O.	38	11.830,13	1.338,07	0,00	0,00	13.168,20
Chimica	102	34.310,76	3.528,77	120,36	0,00	37.719,17
Chimica N.issimo O.	21	7.085,24	708,06	0,00	0,00	7.793,30
Scienze Naturali	225	64.276,16	7.001,04	658,19	120,90	70.498,11
Scienze Naturali N.O.	81	24.798,83	2.686,47	25,91	120,90	27.338,49
Scienze Biologiche	37	10.424,91	1.254,15	0,00	0,00	11.679,06
Scienze Biologiche N.O.	299	96.884,34	10.335,14	0,00	198,18	107.021,30
Scienze Chimiche		0,00	0,00	0,00	0,00	0,00
Scienze Geologiche	22	7.021,21	825,91	0,00	0,00	7.847,12
Scienze Geologiche N.O.	115	34.381,96	3.654,83	0,00	0,00	38.036,79
Informatica (CA, SRG, ILB, IGL)	626	176.747,66	19.815,52	1.363,10	0,00	195.200,08

PREVISIONE TASSE E CONTRIBUTI A.A. 2005-2006

Corsi di Laurea e di Diploma	N. Iscritti 04/05	Totali				Totale
		Totale Tasse	Totale Contributi	Totale riduzione tasse del 15% per studenti a tempo parziale	Totale riduzione tasse del 70% per studenti laureati entro luglio	
Scienza dei Materiali	95	27.099,93	3.074,35	807,16	0,00	29.367,12
Biotechnologie Industriali	59	13.037,53	1.311,79	0,00	0,00	14.349,32
Scienze della Terra	187	54.394,74	5.648,68	665,63	0,00	59.377,79
Biologia Sperimentale	956	262.999,63	27.294,12	2.778,36	0,00	287.515,39
Bioecologia applicata	440	133.604,34	13.791,76	1.348,85	0,00	146.047,25
Ingegneria						
Ingegneria Elettronica	191	61.405,51	6.661,12	1.469,26	757,43	65.839,94
Ingegneria Elettronica Ord. Sperim.	1.072	322.914,19	35.152,92	0,00	0,00	358.067,11
Ingegneria per l'Ambiente e il Territorio	125	41.065,52	4.419,14	1.455,46	0,00	44.029,20
Ingegneria per l'Ambiente e il Territorio ord.sp.	459	146.094,42	16.066,37	0,00	0,00	162.160,79
Ingegneria per l'Ambiente e il Territorio Iglesias	36	9.408,54	1.058,66	188,21	0,00	10.278,99
Ingegneria Biomedica	68	19.319,18	2.136,22	94,45	0,00	21.360,95
Ingegneria Civile	465	148.207,89	16.038,60	725,28	284,54	163.236,67
Ingegneria Civile Ord. Sperim.	436	137.825,31	14.149,94	0,00	0,00	151.975,25
Ingegneria Meccanica	553	169.169,73	17.488,32	665,61	0,00	185.992,44
Ingegneria Elettrica	82	28.799,43	3.026,72	807,65	319,08	30.699,42
Ingegneria Elettrica ord. Sperim.	251	73.629,70	7.916,55	0,00	0,00	81.546,25
Ingegneria Elettrotecnica	1	1.082,04	57,00	0,00	0,00	1.139,04
Ingegneria Chimica	132	45.186,63	4.389,79	243,21	0,00	49.333,21
Ingegneria Edile	163	51.253,20	5.711,06	1.177,05	640,14	55.147,07
Ingegneria Edile (laurea triennale)	708	190.716,59	20.638,82	0,00	0,00	211.355,41
Ingegneria Edile - Architettura	532	178.429,23	17.313,21	50,29	0,00	195.692,15
Ingegneria Edile - Architettura L.S.	524	157.780,25	16.530,61	528,69	0,00	173.782,17
D.U. Ingegneria Edile	1	172,72	20,32	0,00	0,00	193,04
Ingegneria dell'Ambiente e delle Risorse	2	937,07	82,43	0,00	0,00	1.019,50
Tecn. per la conserv. rest. dei beni cult.	192	48.657,42	5.089,36	463,29	0,00	53.283,49
Totale Iscritti	36.443	11.195.906,05	1.052.042,23	111.564,74	18.737,70	12.117.645,84

**PREVISIONE TASSE E CONTRIBUTI LAUREE SPECIALISTICHE BIENNALI
A.A. 2005/2006**

<i>Lauree Specialistiche biennali</i>	N. Iscritti 04/05	TOTALI					
		Totale Tasse	Totale Contributi Facoltà	Totale	Totale studenti che pagano	Totale studenti esonerati	Totale studenti
Giurisprudenza							
Giurisprudenza	31	16.323,11	1.153,90	17.477,01	27	4	31
Scienze Politiche							
Relazioni Internazionali	49	16.660,11	1.262,65	17.922,76	32	17	49
Scienze Sociali e cooperazione allo sviluppo	15	5.402,18	383,15	5.785,33	10	5	15
Scienze Politiche	19	5.305,35	432,75	5.738,10	11	8	19
Progr. e gest. delle polit. e dei servizi sociali	99	50.625,76	3.810,25	54.436,01	96	3	99
Progr. e gest. delle polit. e dei servizi sociali NU	48	16.904,07	1.510,80	18.414,87	41	7	48
Scienza dell'Amministrazione Pubblica	14	4.214,81	413,15	4.627,96	13	1	14
Economia							
Economia Manageriale	112	29.239,08	2.626,75	31.865,83	71	41	112
Economia Manageriale OR	13	4.254,64	355,30	4.609,94	10	3	13
Scienze Economiche	35	10.699,74	778,75	11.478,49	19	16	35
Lettere e Filosofia							
Archeologia	16	2.894,68	275,30	3.169,98	8	8	16
Culture e Letterature dell'Antichità	4	1.184,05	132,30	1.316,35	4	-	4
Letterature Moderne		-	-	0,00	-	-	-
Lingua, Letteratura e Cultura della Sardegna	20	12.317,65	785,30	13.102,95	20		20
Filosofia e Storia delle idee filosofiche	6	1.857,11	159,15	2.016,26	5	1	6
Storia e Società	18	7.602,45	633,30	8.235,75	18	-	18
Storia dell'Arte	27	10.918,72	715,30	11.634,02	19	8	27
Lingue e Letterature Straniere							
Lingue e linguaggi per la comunic. multimed.	14	2.871,43	294,30	3.165,73	9	5	14
Traduzione Letteraria	14	8.378,42	525,45	8.903,87	12	2	14
Scienze della Formazione							
Psicologia	191	68.401,85	5.273,30	73.675,15	141	50	191
Program. e gest. dei servizi educativi e form.	42	10.627,05	947,75	11.574,80	29	13	42
Medicina e Chirurgia							
Scienze e Tecnica dello sport	48	21.392,23	1.665,65	23.057,88	42	6	48
Scienze MM.FF.NN.							
Biologia Marina	30	8.438,54	1.030,00	9.468,54	25	5	30
Neuropsicobiologia	79	21.372,77	2.212,00	23.584,77	50	29	79
Fisica	13	3.450,40	390,00	3.840,40	9	4	13
Scienze Chimiche	12	2.388,90	210,00	2.598,90	5	7	12
Scienze dei Materiali	21	6.045,41	587,00	6.632,41	15	6	21
Matematica	3	366,83	51,00	417,83	1	2	3
Rilevatore di ambienti naturali	6	1.376,26	175,00	1.551,26	4	2	6
Geologia Tecnica e Ambientale	7	1.445,97	195,00	1.640,97	5	2	7
Tecnologie Informatiche	41	16.679,11	1.675,00	18.354,11	36	5	41
Scienze Geologiche	8	4.558,03	284,00	4.842,03	5	3	8
Ingegneria							
Ingegneria Edile	28	9.132,14	852,00	9.984,14	20	8	28
Ingegneria Chimica	29	9.299,97	900,00	10.199,97	20	9	29
Ingegneria Civile	35	13.908,02	1.343,00	15.251,02	30	5	35
Ingegneria Elettrica	39	11.411,47	1.152,00	12.563,47	27	12	39
Ingegneria Elettronica	135	50.673,31	4.824,00	55.497,31	103	32	135
Ingegneria Energetica	19	7.361,46	748,00	8.109,46	17	2	19
Ingegneria Meccanica	94	33.272,32	3.429,00	36.701,32	72	22	94
Ingegneria per l'ambiente e il territorio	141	49.646,60	5.298,00	54.944,60	121	20	141
Totale Iscritti	1.544	542.578,89	48.335,65	590.914,54	1.175	369	1.544



UNIVERSITA' DEGLI STUDI DI CAGLIARI

PREVISIONE TASSE SCUOLE DI SPECIALIZZAZIONE ANNO 2006

Scuole di Specializzazione	Iscritti			ENTRATE	USCITE	
	Anni succ. al 1°	1° Anno	Totale	Totale	Cap. 5/17/5 Cap. 1/7/4	Bilancio
MEDICINA						
Allergologia	6		6	€ 3.720,00	€ 1.860,00	€ 1.860,00
Anatomia Patologica	6		6	€ 3.720,00	€ 1.860,00	€ 1.860,00
Anestesia e Rianimazione	38		38	€ 23.560,00	€ 11.780,00	€ 11.780,00
Cardiologia	20		20	€ 12.400,00	€ 6.200,00	€ 6.200,00
Chirurgia App. Digerente	6		6	€ 3.720,00	€ 1.860,00	€ 1.860,00
Chirurgia Generale	24		24	€ 14.880,00	€ 7.440,00	€ 7.440,00
Chirurgia Pediatrica	3		3	€ 1.860,00	€ 930,00	€ 930,00
Chirurgia Toracica	3		3	€ 1.860,00	€ 930,00	€ 930,00
Chirurgia Vascolare	5		5	€ 3.100,00	€ 1.550,00	€ 1.550,00
Dermatologia e Venereologia	8		8	€ 4.960,00	€ 2.480,00	€ 2.480,00
Ematologia	8		8	€ 4.960,00	€ 2.480,00	€ 2.480,00
Endocrinologia e Malattie del Ricambio	14		14	€ 8.680,00	€ 4.340,00	€ 4.340,00
Farmacologia	14		14	€ 8.680,00	€ 4.340,00	€ 4.340,00
Gastroenterologia ed Endoscopia Digestiva	11		11	€ 6.820,00	€ 3.410,00	€ 3.410,00
Genetica Medica	13		13	€ 8.060,00	€ 4.030,00	€ 4.030,00
Geriatrics	18		18	€ 11.160,00	€ 5.580,00	€ 5.580,00
Ginecologia e Ostetricia	36		36	€ 22.320,00	€ 11.160,00	€ 11.160,00
Igiene e Medicina Preventiva	20		20	€ 12.400,00	€ 6.200,00	€ 6.200,00
Malattie Infettive	6		6	€ 3.720,00	€ 1.860,00	€ 1.860,00
Medicina dello Sport	7		7	€ 4.340,00	€ 2.170,00	€ 2.170,00
Medicina del Lavoro	18		18	€ 11.160,00	€ 5.580,00	€ 5.580,00
Medicina fisica e Riabilitaz.	17		17	€ 10.540,00	€ 5.270,00	€ 5.270,00
Medicina Interna	25		25	€ 15.500,00	€ 7.750,00	€ 7.750,00
Medicina Legale	18		18	€ 11.160,00	€ 5.580,00	€ 5.580,00
Microbiologia e virologia	21		21	€ 13.020,00	€ 6.510,00	€ 6.510,00
Nefrologia	12		12	€ 7.440,00	€ 3.720,00	€ 3.720,00
Neurofisiopatologia	1		1	€ 620,00	€ 310,00	€ 310,00
Neurologia	17		17	€ 10.540,00	€ 5.270,00	€ 5.270,00
Neuropsichiatria Infantile	19		19	€ 11.780,00	€ 5.890,00	€ 5.890,00
Oftalmologia	11		11	€ 6.820,00	€ 3.410,00	€ 3.410,00
Oncologia	17		17	€ 10.540,00	€ 5.270,00	€ 5.270,00
Ortognatodonzia	27		27	€ 16.740,00	€ 8.370,00	€ 8.370,00
Ortopedia e traumatologia	27		27	€ 16.740,00	€ 8.370,00	€ 8.370,00
Otorinolaringoiatria	9		9	€ 5.580,00	€ 2.790,00	€ 2.790,00
Patologia clinica	28		28	€ 17.360,00	€ 8.680,00	€ 8.680,00
Pediatria	39		39	€ 24.180,00	€ 12.090,00	€ 12.090,00
Psichiatria	24		24	€ 14.880,00	€ 7.440,00	€ 7.440,00

Scuole di Specializzazione	Iscritti			ENTRATE	USCITE	
	Anni succ. al 1°	1° Anno	Totale	Totale	Cap. 5/17/5 Cap. 1/7/4	Bilancio
Radiodiagnostica	38		38	€ 23.560,00	€ 11.780,00	€ 11.780,00
Radioterapia	5		5	€ 3.100,00	€ 1.550,00	€ 1.550,00
Reumatologia	9		9	€ 5.580,00	€ 2.790,00	€ 2.790,00
Scienza dell'alimentazione	16		16	€ 9.920,00	€ 4.960,00	€ 4.960,00
Urologia	9		9	€ 5.580,00	€ 2.790,00	€ 2.790,00
FARMACIA						
Tossicologia	0		0	€ 0,00	€ 0,00	€ 0,00
GIURISPRUDENZA						
Professioni Legali	68	100	168	€ 173.376,00	€ 86.688,00	€ 86.688,00
LETTERE						
Studi Sardi	10		10	€ 2.580,00	€ 1.290,00	€ 1.290,00
Archeologia	12		12	€ 3.096,00	€ 1.548,00	€ 1.548,00
Storia dell'Arte	5		5	€ 1.290,00	€ 645,00	€ 645,00
INGEGNERIA						
Scienze e tecnologie minerarie	0		0	€ 0,00	€ 0,00	€ 0,00
C.I.R.D.						
Corso di 800 ore per il Sostegno	65		65	€ 52.000,00	€ 26.000,00	€ 26.000,00
Scuola di specializzazione per gli insegnanti della scuola secondaria	166	200	366	€ 366.000,00	€ 366.000,00	€ 0,00
TOTALE	999	300	1.299	€ 1.015.602,00	€ 690.801,00	€ 324.801,00



UNIVERSITA' DEGLI STUDI DI CAGLIARI
Direzione Finanziaria

PREVISIONE TASSE E CONTRIBUTI MASTER ESERCIZIO 2006

Master	Iscritti (n. min.)	ENTRATE	USCITE		
		Totale	Facoltà Cap. 1/7/18	Dipartim. Cap. 5/17/6	Bilancio
Relazioni industriali nel lavoro privato e pubblico	25	50.000,00		40.000,00	10.000,00
Approcci interdisciplinari nella didattica del sardo	20	25.000,00	20.000,00		5.000,00
Recupero e conservazione dell'architettura moderna	15	36.000,00		28.800,00	7.200,00
Attività motorie e sportive preventive ed adattate	30	45.000,00	36.000,00		9.000,00
La Governance multilivello	20	25.000,00	20.000,00		5.000,00
Esperti della pubblica amministrazione in Sardegna	10	12.500,00	10.000,00		2.500,00
Totali		193.500,00	86.000,00	68.800,00	38.700,00



UNIVERSITA' DEGLI STUDI DI CAGLIARI

DIREZIONE FINANZIARIA

Allegato 3

CONSISTENZA DEL PERSONALE

NOVEMBRE 2005

Consistenza del Personale in Servizio

Come previsto dall'art. 2 del Regolamento dell'Ateneo

Qualifica	Rilevazione	
	30/09/2004	30/09/2005
Docenti		
Professori Ordinari Tempo Pieno	196	238
Professori Ordinari Tempo Definito	10	11
Professori Straordinari Tempo Pieno	91	65
Professori Straordinari Tempo Definito	3	7
Professore Associato Confermato Tempo Pieno	203	201
Professore Associato Confermato Tempo Definito	11	10
Professore Associato Non Confermato Tempo Pieno	144	168
Professore Associato Non Confermato Tempo Definito	11	10
Assistenti R.E. Tempo Pieno	31	24
Totale Docenti	700	734
Ricercatori		
Ricercatore Confermato Tempo Pieno	290	273
Ricercatore Confermato Tempo Definito	16	15
Ricercatore Non Confermato	186	198
Totale Ricercatori	492	486
Lettori di Lingua Madre		
Lettori di Lingua Madre	21	21
Totale Lettori di Lingua Madre	21	21
Non Docenti		
Direttore Amministrativo	1	1
Dirigenti	10	14
EP5	4	3
EP3	11	11
EP1	55	53
D3	66	58
D2	17	16
D1	261	272
C5	38	37
C4	1	1
C3	308	301
C2	13	13
C1	201	235
B4	9	8
B3	132	151
B2	21	20
B1	0	4
Professori Incaricati Esterni	1	1
Professori Incaricati Interni	5	4
Totale Non Docenti	1154	1.203
Totale Generale	2367	2.444



UNIVERSITA' DEGLI STUDI DI CAGLIARI

DIREZIONE FINANZIARIA

Allegato 4

**COSTO DEL PERSONALE DOCENTE, RICERCATORE, LETTORI
DI LINGUA MADRE, NON DOCENTE**

NOVEMBRE 2005

Costo del Personale in Servizio

Qualifica	Unità	Totale
<i>Docenti</i>		
Professori Ordinari Tempo Pieno	238	26.795.877
Professori Ordinari Tempo Definito	11	841.482
Professori Straordinari Tempo Pieno	65	5.226.091
Professori Straordinari Tempo Definito	7	361.191
Professore Associato Confermato Tempo Pieno	201	17.540.237
Professore Associato Confermato Tempo Definito	10	534.591
Professore Associato Non Confermato Tempo Pieno	168	9.731.709
Professore Associato Non Confermato Tempo Definito	10	390.798
Assistenti R.E. Tempo Pieno	24	1.697.143
Professori Incaricati Esterni	1	41.203
Professori Incaricati Interni	4	62.648
Totale Docenti	739	63.222.969
<i>Ricercatori</i>		
Ricercatore Confermato Tempo Pieno	273	16.312.682
Ricercatore Confermato Tempo Definito	15	614.642
Ricercatore Non Confermato	198	6.988.669
Totale Ricercatori	486	23.915.994
<i>Lettori di Lingua Madre</i>		
Lettori di Lingua Madre	21	563.400
Totale Lettori di Lingua Madre	21	563.400
<i>Non Docenti</i>		
Direttore Amministrativo	1	177.814
Dirigenti	14	1.214.955
EP5	3	157.747
EP3	11	502.747
EP1	53	2.098.786
D3	58	2.187.088
D2	16	571.493
D1	272	8.792.546
C5	37	1.183.924
C4	1	32.178
C3	301	8.715.712
C2	13	314.532
C1	235	6.356.619
B4	8	215.261
B3	151	3.941.048
B2	20	495.171
B1	4	90.913
Totale Non Docenti	1.198	37.048.535
Totale Generale	2.444	124.750.898

Costo Personale in servizio ripartito per Struttura e Qualifica

Qualifica	Unità	Totale
-----------	-------	--------

Amministrazione Centrale

Direzione - Affari Generali, Servizi Elettorali e Gestione del Patrimonio

Dirigenti	1	89.099
EP3	1	45.983
EP1	1	36.485
D3	1	38.587
D1	6	195.160
C3	3	91.593
C1	8	220.215
B4	2	53.058
B3	2	51.747
Totale	25	821.928
Totale Direzione - Affari Generali, Servizi Elettorali e Gestione del Patrimonio		821.928

Direzione - Affari Legali, contratti e forniture di beni e servizi

Dirigenti	1	88.239
EP3	1	45.635
D3	1	38.694
D1	7	225.993
C3	1	30.712
C1	8	219.335
B4	1	27.383
B3	6	157.362
B2	5	125.423
Totale	31	958.777
Totale Direzione - Affari Legali, contratti e forniture di beni e servizi		958.777

Direzione - Amministrazione della Ricerca Scientifica e Progetti Finalizzati

Dirigenti	1	86.067
EP1	1	41.032
D1	2	63.382
C3	1	30.119
C1	3	80.122
Totale	8	300.722
Totale Direzione - Amministrazione della Ricerca Scientifica e Progetti Finalizzati		300.722

Direzione - Comunicazione e Multimedialità

Dirigenti	1	88.524
EP1	1	41.521
D3	1	39.037
D1	2	62.295
C1	4	108.839
Totale	9	340.215
Totale Direzione - Comunicazione e Multimedialità		340.215

Direzione - Coordinamento Attività Amministrative Decentrate

Dirigenti	1	83.455
EP1	1	40.402
D1	3	98.637
Totale	5	222.493
Totale Direzione - Coordinamento Attività Amministrative Decentrate		222.493

Qualifica	Unità	Totale
-----------	-------	--------

Direzione - Didattica e Attività Post Lauream

Dirigenti	1	83.455
EP1	2	81.608
D1	5	162.018
C5	1	33.996
C3	1	30.696
B3	2	50.893
Totale	12	442.666
Totale Direzione - Didattica e Attività Post Lauream	12	442.666

Direzione - Finanziaria

Dirigenti	1	88.803
EP1	3	119.846
D3	3	103.324
D1	8	260.299
C4	1	32.178
C3	7	199.730
C1	5	128.863
B3	8	208.662
Totale	36	1.141.703
Totale Direzione - Finanziaria	36	1.141.703

Direzione - Gestione Amministrativa del Personale

Dirigenti	1	89.185
EP1	3	121.111
D3	2	72.827
D1	10	333.768
C3	3	86.986
C2	2	54.249
C1	7	186.317
B3	10	254.576
Totale	38	1.199.019
Totale Direzione - Gestione Amministrativa del Personale	38	1.199.019

Direzione - Gestione e Sviluppo delle Risorse Umane

Dirigenti	1	84.319
EP1	2	79.236
D1	4	121.638
C3	1	28.304
C1	3	79.860
B3	1	25.447
Totale	12	418.804
Totale Direzione - Gestione e Sviluppo delle Risorse Umane	12	418.804

Direzione - Opere Pubbliche, Infrastrutture

EP1	4	158.894
D1	13	426.039
C5	1	33.364
C3	6	174.198
C1	8	218.057
B3	2	53.203
Totale	34	1.063.756
Totale Direzione - Opere Pubbliche, Infrastrutture	34	1.063.756

Qualifica	Unità	Totale
-----------	-------	--------

Direzione - Orientamento e Occupazione

Dirigenti	1	86.000
EP1	1	36.485
D1	2	65.930
C1	3	79.692
Totale	7	268.107
Totale Direzione - Orientamento e Occupazione		268.107

Direzione - Relazioni con il Territorio, Innovazione e Sviluppo

Dirigenti	1	88.255
EP1	1	36.485
D1	2	63.202
C3	2	56.608
C1	1	26.681
Totale	7	271.231
Totale Direzione - Relazioni con il Territorio, Innovazione e Sviluppo		271.231

Direzione - Relazioni e Attività Internazionali

Dirigenti	1	83.455
EP1	1	39.540
D1	3	94.815
C1	2	55.595
Totale	7	273.404
Totale Direzione - Relazioni e Attività Internazionali		273.404

Direzione - Reti e Servizi Informatici

Dirigenti	1	88.889
EP1	2	77.717
D1	11	351.797
C3	4	114.921
C1	8	215.351
B3	2	51.083
Totale	28	899.757
Totale Direzione - Reti e Servizi Informatici		899.757

Direzione - Servizi Bibliotecari

Dirigenti	1	87.211
EP5	1	53.013
EP3	3	136.970
EP1	5	200.897
D2	1	32.919
D1	4	112.488
Totale	15	623.499
Totale Direzione - Servizi Bibliotecari		623.499

Direzione Amministrativa

Direttore Amministrativo	1	177.814
EP1	1	36.485
C3	1	30.040
B3	2	53.375
Totale	5	297.712
Totale Direzione Amministrativa		297.712

Qualifica	Unità	Totale
-----------	-------	--------

Rettorato Amministrazione Centrale - Servizi Generali d'Ateneo

C1	2	56.162
B4	1	28.530
B3	2	51.129

Totale 5 135.821

Totale Rettorato Amministrazione Centrale - Servizi Generali d'Ateneo 5 135.821

Servizio Prevenzione e Protezione

EP1	2	72.969
D1	1	31.918
C1	1	26.564

Totale 4 131.451

Totale Servizio Prevenzione e Protezione 4 131.451

Ufficio Relazioni Sindacali

D1	1	31.601
C1	1	26.564

Totale 2 58.165

Totale Ufficio Relazioni Sindacali 2 58.165

Ufficio Segreteria del Rettore

D3	1	34.442
D1	3	95.641
C1	1	26.564
B3	3	81.871

Totale 8 238.517

Totale Ufficio Segreteria del Rettore 8 238.517

Ufficio Valutazione

EP1	1	36.485
D1	4	126.404
C1	2	53.127

Totale 7 216.016

Totale Ufficio Valutazione 7 216.016

Totale Amministrazione Centrale 305 10.323.764

Qualifica**Unità****Totale****Azienda Policlinico Universitario***Azienda Policlinico Universitario*

Professori Ordinari Tempo Pieno	2	231.149
Professori Straordinari Tempo Pieno	1	92.135
Professore Associato Confermato Tempo Pieno	1	82.413
Professore Associato Non Confermato Tempo Pieno	1	52.241
Ricercatore Confermato Tempo Pieno	2	150.959
Ricercatore Non Confermato	2	73.703
D3	2	77.254
D1	10	321.414
C3	27	779.184
C2	2	20.522
C1	20	548.448
B3	8	218.917
Totale	78	2.648.339
Totale Azienda Policlinico Universitario	78	2.648.339
Totale Azienda Policlinico Universitario	78	2.648.339

<u>Dipartimenti</u>	Qualifica	Unità	Totale
---------------------	------------------	--------------	---------------

C.I.R.E.M.

C1	1	26.564
Totale	1	26.564
Totale C.I.R.E.M.	1	26.564

C.IN.S.A.

D1	1	32.171
C3	1	29.345
Totale	2	61.515
Totale C.IN.S.A.	2	61.515

Dipartimento Architettura

Professori Ordinari Tempo Pieno	2	189.370
Professori Straordinari Tempo Pieno	2	193.371
Professore Associato Confermato Tempo Pieno	5	484.987
Professore Associato Confermato Tempo Definito	1	60.577
Professore Associato Non Confermato Tempo Pieno	2	143.512
Ricercatore Confermato Tempo Pieno	5	377.931
Ricercatore Confermato Tempo Definito	2	89.339
Ricercatore Non Confermato	3	104.184
Assistenti R.E. Tempo Pieno	3	232.082
D3	1	35.433
D1	3	83.316
C5	1	33.226
C3	3	90.122
C1	2	55.658
B3	1	25.554
Totale	36	2.198.661
Totale Dipartimento Architettura	36	2.198.661

Dipartimento Biologia Animale

Professori Ordinari Tempo Pieno	3	326.450
Professore Associato Confermato Tempo Pieno	1	68.442
Ricercatore Confermato Tempo Pieno	3	193.979
Ricercatore Non Confermato	4	148.536
EP3	1	45.493
D3	1	39.037
D1	3	97.861
C3	2	58.693
C1	1	26.564
B3	1	27.723
B2	1	25.236
Totale	21	1.058.013
Totale Dipartimento Biologia Animale	21	1.058.013

Qualifica	Unità	Totale
-----------	-------	--------

Dipartimento Biologia Sperimentale

Professori Ordinari Tempo Pieno	8	885.839
Professori Straordinari Tempo Pieno	2	138.091
Professore Associato Confermato Tempo Pieno	3	213.701
Professore Associato Non Confermato Tempo Pieno	4	212.195
Ricercatore Confermato Tempo Pieno	7	414.427
Ricercatore Non Confermato	5	166.927
EP1	1	36.887
D1	5	138.290
C3	1	31.444
C1	5	114.298
B3	2	53.805
B1	1	22.882
Totale	44	2.428.785
Totale Dipartimento Biologia Sperimentale	44	2.428.785

Dipartimento Chimica Inorganica e Analitica

Professori Ordinari Tempo Pieno	5	545.251
Professore Associato Confermato Tempo Pieno	3	268.202
Professore Associato Confermato Tempo Definito	1	41.332
Professore Associato Non Confermato Tempo Pieno	1	53.049
Ricercatore Confermato Tempo Pieno	4	227.853
Ricercatore Non Confermato	1	29.916
D1	2	63.202
C3	1	29.408
C1	2	56.012
Totale	20	1.314.225
Totale Dipartimento Chimica Inorganica e Analitica	20	1.314.225

Dipartimento Chirurgico Materno Infantile

Professori Ordinari Tempo Pieno	4	473.527
Professori Straordinari Tempo Pieno	2	169.492
Professore Associato Non Confermato Tempo Pieno	3	174.537
Ricercatore Confermato Tempo Pieno	5	311.831
Ricercatore Confermato Tempo Definito	1	34.429
Ricercatore Non Confermato	6	220.153
Assistenti R.E. Tempo Pieno	1	81.123
D3	1	39.141
D1	3	103.711
C3	10	288.334
B4	1	26.529
B3	1	25.447
Totale	38	1.948.253
Totale Dipartimento Chirurgico Materno Infantile	38	1.948.253

Qualifica	Unità	Totale
-----------	-------	--------

Dipartimento Citomorfologia

Professori Ordinari Tempo Pieno	8	973.128
Professore Associato Confermato Tempo Pieno	4	272.052
Professore Associato Non Confermato Tempo Pieno	2	106.905
Ricercatore Confermato Tempo Pieno	3	225.561
Ricercatore Non Confermato	7	245.501
Assistenti R.E. Tempo Pieno	1	70.904
EP5	1	51.576
D3	1	38.949
D1	4	129.506
C3	2	58.060
C1	5	137.678

Totale 38 2.309.819
Totale Dipartimento Citomorfologia 38 2.309.819

Dipartimento Diritto Pubblico

Professori Ordinari Tempo Pieno	5	523.258
Professori Ordinari Tempo Definito	2	144.339
Professori Straordinari Tempo Pieno	5	393.143
Professori Straordinari Tempo Definito	1	48.198
Professore Associato Confermato Tempo Pieno	1	75.240
Professore Associato Confermato Tempo Definito	1	60.577
Professore Associato Non Confermato Tempo Pieno	3	162.095
Ricercatore Confermato Tempo Pieno	6	297.127
Ricercatore Confermato Tempo Definito	2	77.001
Ricercatore Non Confermato	4	148.536
Assistenti R.E. Tempo Pieno	1	48.864
Professori Incaricati Interni	1	15.329
C3	2	57.766
C1	1	26.564
B3	1	25.799

Totale 36 2.103.836
Totale Dipartimento Diritto Pubblico 36 2.103.836

Dipartimento Economia

Professori Ordinari Tempo Pieno	3	348.317
Professori Straordinari Tempo Pieno	3	237.450
Professore Associato Confermato Tempo Pieno	3	312.346
Professore Associato Non Confermato Tempo Pieno	5	265.243
Professore Associato Non Confermato Tempo Definito	1	37.747
Ricercatore Confermato Tempo Pieno	5	220.134
Ricercatore Non Confermato	4	143.818
Assistenti R.E. Tempo Pieno	6	428.917
Professori Incaricati Interni	1	15.329
D1	1	35.652

Totale 32 2.044.953
Totale Dipartimento Economia 32 2.044.953

Qualifica	Unità	Totale
-----------	-------	--------

Dipartimento Economia dell'Impresa

Professori Ordinari Tempo Pieno	4	462.649
Professori Straordinari Tempo Pieno	1	74.033
Professore Associato Confermato Tempo Pieno	5	466.407
Professore Associato Non Confermato Tempo Pieno	3	159.486
Ricercatore Confermato Tempo Pieno	4	240.928
Ricercatore Non Confermato	5	185.105
D1	1	32.922
C1	2	54.575

Totale	25	1.676.106
Totale Dipartimento Economia dell'Impresa	25	1.676.106

Dipartimento Farmaco Chimico Tecnologico

Professori Ordinari Tempo Pieno	4	399.624
Professore Associato Confermato Tempo Pieno	3	298.039
Professore Associato Non Confermato Tempo Pieno	2	111.696
Ricercatore Confermato Tempo Pieno	7	357.173
Ricercatore Non Confermato	3	99.783
D3	1	39.077
D2	3	110.763
D1	2	63.456
C5	1	33.444
C3	1	29.185
C1	2	54.287
B2	1	24.264

Totale	30	1.620.790
Totale Dipartimento Farmaco Chimico Tecnologico	30	1.620.790

Dipartimento Filologia Classica e Glottologia

Professori Ordinari Tempo Pieno	6	748.349
Professori Straordinari Tempo Pieno	3	287.144
Professore Associato Confermato Tempo Pieno	4	401.496
Professore Associato Non Confermato Tempo Pieno	4	282.587
Ricercatore Confermato Tempo Pieno	4	247.970
Ricercatore Non Confermato	2	74.268
Assistenti R.E. Tempo Pieno	1	79.712
D1	2	67.517
C3	1	29.345
B3	1	25.656

Totale	28	2.244.046
Totale Dipartimento Filologia Classica e Glottologia	28	2.244.046

Qualifica	Unità	Totale
-----------	-------	--------

Dipartimento Filologie e Letterature Moderne

Professori Ordinari Tempo Pieno	6	737.485
Professori Straordinari Tempo Pieno	5	444.837
Professore Associato Confermato Tempo Pieno	7	591.591
Professore Associato Non Confermato Tempo Pieno	8	518.748
Ricercatore Confermato Tempo Pieno	6	413.429
Ricercatore Non Confermato	7	232.877
D1	3	99.443
C3	1	28.695
C1	4	106.491
B3	3	79.458

Totale 50 3.253.052

Totale Dipartimento Filologie e Letterature Moderne 50 3.253.052

Dipartimento Filosofia e Teoria delle Scienze Umane

Professori Ordinari Tempo Pieno	6	683.031
Professori Straordinari Tempo Pieno	4	333.864
Professore Associato Confermato Tempo Pieno	4	326.013
Professore Associato Non Confermato Tempo Pieno	3	212.489
Ricercatore Confermato Tempo Pieno	3	195.211
Ricercatore Non Confermato	5	177.886
D3	1	39.309
C1	1	26.564

Totale 27 1.994.368

Totale Dipartimento Filosofia e Teoria delle Scienze Umane 27 1.994.368

Dipartimento Fisica

Professori Ordinari Tempo Pieno	8	917.302
Professori Straordinari Tempo Pieno	3	219.024
Professore Associato Confermato Tempo Pieno	15	1.358.513
Professore Associato Non Confermato Tempo Pieno	6	316.938
Ricercatore Confermato Tempo Pieno	6	322.995
Ricercatore Non Confermato	6	215.539
Assistenti R.E. Tempo Pieno	1	73.191
D3	1	39.005
D1	1	26.835
C5	3	99.601
C3	5	153.384
C1	3	82.949
B3	2	53.836

Totale 60 3.879.113

Totale Dipartimento Fisica 60 3.879.113

Qualifica	Unità	Totale
-----------	-------	--------

Dipartimento Geoingegneria e T.A.

Professori Ordinari Tempo Pieno	10	1.251.452
Professori Straordinari Tempo Pieno	1	69.046
Professore Associato Confermato Tempo Pieno	5	446.340
Professore Associato Confermato Tempo Definito	1	61.549
Professore Associato Non Confermato Tempo Pieno	5	291.552
Ricercatore Confermato Tempo Pieno	2	89.501
Ricercatore Non Confermato	4	140.752
EP3	1	46.493
D3	2	78.060
D1	6	197.914
C3	3	91.176
C1	1	26.564
B2	1	25.987
Totale	42	2.816.385
Totale Dipartimento Geoingegneria e T.A.	42	2.816.385

Dipartimento Ingegneria Chimica

Professori Ordinari Tempo Pieno	4	426.205
Professori Straordinari Tempo Pieno	2	166.702
Professore Associato Confermato Tempo Pieno	6	604.459
Professore Associato Non Confermato Tempo Pieno	1	53.049
Ricercatore Confermato Tempo Pieno	5	254.320
Ricercatore Non Confermato	3	110.837
EP1	1	36.699
D1	2	66.662
C5	1	32.977
C3	3	87.372
Totale	28	1.839.282
Totale Dipartimento Ingegneria Chimica	28	1.839.282

Dipartimento Ingegneria del Territorio

Professori Ordinari Tempo Pieno	8	907.465
Professori Ordinari Tempo Definito	2	199.421
Professori Straordinari Tempo Definito	2	110.887
Professore Associato Confermato Tempo Pieno	9	731.065
Professore Associato Confermato Tempo Definito	1	52.805
Professore Associato Non Confermato Tempo Pieno	7	382.803
Professore Associato Non Confermato Tempo Definito	1	37.747
Ricercatore Confermato Tempo Pieno	4	239.676
Ricercatore Confermato Tempo Definito	1	37.452
Ricercatore Non Confermato	2	66.484
D3	3	114.116
D2	1	36.756
D1	3	101.217
C5	1	33.341
C3	10	293.946
B4	1	26.529
B3	3	76.449
Totale	59	3.448.158
Totale Dipartimento Ingegneria del Territorio	59	3.448.158

Qualifica	Unità	Totale
-----------	-------	--------

Dipartimento Ingegneria Elettrica ed Elettronica

Professori Ordinari Tempo Pieno	8	806.469
Professori Straordinari Tempo Pieno	3	217.688
Professore Associato Confermato Tempo Pieno	6	494.898
Professore Associato Non Confermato Tempo Pieno	6	319.781
Ricercatore Confermato Tempo Pieno	7	325.139
Ricercatore Confermato Tempo Definito	1	34.429
Ricercatore Non Confermato	6	228.216
D3	1	38.493
D1	2	68.574
C3	2	60.258
C1	2	53.128
B3	1	25.564
Totale	45	2.672.635
Totale Dipartimento Ingegneria Elettrica ed Elettronica		45 2.672.635

Dipartimento Ingegneria Meccanica

Professori Ordinari Tempo Pieno	10	1.130.457
Professori Straordinari Tempo Pieno	1	83.854
Professore Associato Confermato Tempo Pieno	4	374.040
Professore Associato Non Confermato Tempo Pieno	5	279.021
Professore Associato Non Confermato Tempo Definito	1	45.128
Ricercatore Confermato Tempo Pieno	2	90.259
Ricercatore Non Confermato	4	150.636
D3	1	39.261
D1	3	100.175
C3	4	114.247
C1	2	55.972
Totale	37	2.463.050
Totale Dipartimento Ingegneria Meccanica		37 2.463.050

Dipartimento Ingegneria Strutturale

Professori Ordinari Tempo Pieno	3	370.192
Professori Straordinari Tempo Definito	1	54.852
Professore Associato Confermato Tempo Pieno	7	609.229
Professore Associato Non Confermato Tempo Pieno	1	52.241
Ricercatore Confermato Tempo Pieno	7	476.062
Ricercatore Confermato Tempo Definito	1	46.068
Ricercatore Non Confermato	3	111.402
D3	1	39.037
D1	6	163.980
C5	2	66.893
C3	2	60.171
Totale	34	2.050.126
Totale Dipartimento Ingegneria Strutturale		34 2.050.126

Qualifica	Unità	Totale
-----------	-------	--------

Dipartimento Linguistica e Stilistica

Professori Ordinari Tempo Pieno	4	430.419
Professori Straordinari Tempo Pieno	1	69.046
Professore Associato Non Confermato Tempo Pieno	6	335.654
Ricercatore Confermato Tempo Pieno	7	415.588
Ricercatore Non Confermato	9	304.409
Lettori di Lingua Madre	1	28.228
C2	1	27.125
C1	2	55.194
Totale	31	1.665.661
Totale Dipartimento Linguistica e Stilistica	31	1.665.661

Dipartimento Matematica

Professori Ordinari Tempo Pieno	12	1.344.171
Professori Straordinari Tempo Pieno	1	72.030
Professore Associato Confermato Tempo Pieno	15	1.375.886
Professore Associato Non Confermato Tempo Pieno	5	277.202
Ricercatore Confermato Tempo Pieno	13	807.239
Ricercatore Non Confermato	7	237.152
Assistenti R.E. Tempo Pieno	1	78.301
Professori Incaricati Interni	1	16.089
D3	1	38.412
D1	3	98.149
C3	2	61.805
C1	2	56.079
B3	3	80.440
Totale	66	4.542.957
Totale Dipartimento Matematica	66	4.542.957

Dipartimento Neuroscienze

Professori Ordinari Tempo Pieno	5	584.116
Professore Associato Confermato Tempo Pieno	2	169.923
Professore Associato Non Confermato Tempo Pieno	2	106.905
Ricercatore Confermato Tempo Pieno	6	354.491
Ricercatore Non Confermato	3	96.965
EP3	1	45.809
D3	1	38.868
D1	4	131.672
C3	4	117.090
C1	3	80.331
B3	1	25.447
B1	1	22.680
Totale	33	1.774.299
Totale Dipartimento Neuroscienze	33	1.774.299

Qualifica	Unità	Totale
-----------	-------	--------

Dipartimento Psicologia

Professori Ordinari Tempo Pieno	4	404.020
Professore Associato Confermato Tempo Pieno	3	196.933
Professore Associato Non Confermato Tempo Pieno	11	630.263
Professore Associato Non Confermato Tempo Definito	1	43.090
Ricercatore Confermato Tempo Pieno	2	117.853
Ricercatore Non Confermato	13	439.903
D1	3	100.320
C3	1	28.639
C1	2	53.128
Totale	40	2.014.148
Totale Dipartimento Psicologia	40	2.014.148

Dipartimento Ricerche Aziendali

Professori Ordinari Tempo Pieno	3	327.900
Professori Ordinari Tempo Definito	3	199.740
Professori Straordinari Tempo Pieno	1	72.030
Professore Associato Confermato Tempo Definito	1	47.633
Professore Associato Non Confermato Tempo Pieno	4	211.387
Professore Associato Non Confermato Tempo Definito	2	75.493
Ricercatore Confermato Tempo Pieno	2	97.011
Ricercatore Confermato Tempo Definito	1	40.475
Ricercatore Non Confermato	6	216.239
Assistenti R.E. Tempo Pieno	2	127.165
Professori Incaricati Interni	1	15.901
D1	1	32.542
C1	1	26.564
Totale	28	1.490.081
Totale Dipartimento Ricerche Aziendali	28	1.490.081

Dipartimento Ricerche Economiche e Sociali

Professori Ordinari Tempo Pieno	5	545.770
Professori Ordinari Tempo Definito	1	78.972
Professori Straordinari Tempo Pieno	3	233.278
Professori Straordinari Tempo Definito	1	49.478
Professore Associato Confermato Tempo Pieno	3	211.812
Professore Associato Non Confermato Tempo Pieno	3	162.097
Ricercatore Confermato Tempo Pieno	5	285.002
Ricercatore Non Confermato	10	362.703
C5	1	30.640
C1	1	27.594
Totale	33	1.987.345
Totale Dipartimento Ricerche Economiche e Sociali	33	1.987.345

Qualifica	Unità	Totale
-----------	-------	--------

Dipartimento Sanità Pubblica

Professori Ordinari Tempo Pieno	6	697.787
Professore Associato Confermato Tempo Pieno	7	629.419
Professore Associato Non Confermato Tempo Pieno	3	184.905
Ricercatore Confermato Tempo Pieno	21	1.362.821
Ricercatore Non Confermato	1	37.134
Assistenti R.E. Tempo Pieno	1	46.767
EP3	1	45.100
EP1	1	36.485
D3	6	233.719
D1	13	426.156
C5	2	67.406
C3	23	671.602
C2	1	29.426
C1	4	109.459
B4	1	26.529
B3	6	159.397

Totale 97 4.764.109
Totale Dipartimento Sanità Pubblica 97 4.764.109

Dipartimento Scienza Odontostomatologiche

Professori Ordinari Tempo Pieno	8	935.919
Professore Associato Confermato Tempo Pieno	5	334.898
Professore Associato Non Confermato Tempo Pieno	3	163.937
Ricercatore Confermato Tempo Pieno	3	198.265
Ricercatore Confermato Tempo Definito	1	46.068
Ricercatore Non Confermato	2	73.138
D3	1	34.442
D2	1	37.091
D1	1	31.601
C5	4	131.264
C3	7	192.934
C2	1	5.923
C1	1	27.785
B3	4	105.490

Totale 42 2.318.754
Totale Dipartimento Scienza Odontostomatologiche 42 2.318.754

Dipartimento Scienze Applicate ai Biosistemi

Professori Ordinari Tempo Pieno	5	486.514
Professore Associato Confermato Tempo Pieno	6	543.969
Professore Associato Non Confermato Tempo Pieno	3	178.440
Ricercatore Confermato Tempo Pieno	4	220.013
Ricercatore Non Confermato	4	148.536
Assistenti R.E. Tempo Pieno	2	153.781
EP1	3	118.472
D3	1	38.761
D1	1	34.405
C3	2	57.586
C1	1	26.564
B1	1	22.670

Totale 33 2.029.710

Qualifica	Unità	Totale
-----------	-------	--------

Totale Dipartimento Scienze Applicate ai Biosistemi 33 2.029.710

Dipartimento Scienze Archeologiche

Professori Ordinari Tempo Pieno	2	199.267
Professori Straordinari Tempo Pieno	2	193.371
Professore Associato Confermato Tempo Pieno	1	73.505
Professore Associato Non Confermato Tempo Pieno	3	158.338
Ricercatore Confermato Tempo Pieno	3	161.060
Ricercatore Non Confermato	2	71.866
D3	1	37.996
D1	1	35.574
C3	2	56.817
B3	1	25.455
B2	1	24.264

Totale 19 1.037.514

Totale Dipartimento Scienze Archeologiche 19 1.037.514

Dipartimento Scienze Biomediche

Professori Ordinari Tempo Pieno	3	346.389
Professore Associato Confermato Tempo Pieno	3	253.593
Professore Associato Non Confermato Tempo Pieno	3	172.455
Ricercatore Confermato Tempo Pieno	9	624.016
EP3	1	45.572
D3	1	38.305
C3	1	28.304
C1	1	26.564
B3	3	77.342
B2	1	24.836

Totale 26 1.637.376

Totale Dipartimento Scienze Biomediche 26 1.637.376

Dipartimento Scienze Botaniche

Professori Ordinari Tempo Pieno	3	298.247
Professore Associato Confermato Tempo Pieno	1	95.075
Professore Associato Non Confermato Tempo Pieno	2	127.097
Ricercatore Confermato Tempo Pieno	3	153.549
Ricercatore Non Confermato	1	34.296
Assistenti R.E. Tempo Pieno	1	81.123
EP3	1	45.690
EP1	1	57.683
D1	1	34.256
C3	7	209.224
C1	2	55.120
B3	4	85.840

Totale 27 1.277.200

Totale Dipartimento Scienze Botaniche 27 1.277.200

Qualifica	Unità	Totale
-----------	-------	--------

Dipartimento Scienze Cardiovascolari

Professori Straordinari Tempo Pieno	2	156.319
Professore Associato Confermato Tempo Pieno	4	337.786
Ricercatore Confermato Tempo Pieno	5	313.830
Ricercatore Confermato Tempo Definito	1	34.429
Ricercatore Non Confermato	4	140.752
D3	1	38.278
D1	5	169.489
C3	9	252.299
C1	2	54.679
B3	2	52.399
Totale	35	1.550.261

Centro Sclerosi Multipla

Professori Ordinari Tempo Pieno	1	107.306
D3	1	38.973
D1	3	94.803
C1	1	26.564
Totale Centro Sclerosi Multipla	6	267.646
Totale Dipartimento Scienze Cardiovascolari	41	1.817.907

Dipartimento Scienze Chimiche

Professori Ordinari Tempo Pieno	10	1.106.122
Professore Associato Confermato Tempo Pieno	12	1.142.768
Professore Associato Non Confermato Tempo Pieno	5	303.311
Ricercatore Confermato Tempo Pieno	9	469.914
Ricercatore Non Confermato	4	147.971
EP5	1	53.157
D3	2	77.993
D1	3	95.367
C3	2	51.051
C1	5	133.249
B2	1	24.264
Totale	54	3.605.167
Totale Dipartimento Scienze Chimiche	54	3.605.167

Dipartimento Scienze Chirurgiche e Trapianti d'Organo

Professori Ordinari Tempo Pieno	4	535.919
Professori Ordinari Tempo Definito	1	65.146
Professore Associato Confermato Tempo Pieno	5	382.797
Professore Associato Non Confermato Tempo Pieno	2	106.905
Professore Associato Non Confermato Tempo Definito	2	76.100
Ricercatore Confermato Tempo Pieno	3	146.137
Ricercatore Non Confermato	3	96.965
D3	3	108.208
D2	1	36.702
D1	7	230.837
C5	1	31.571
C3	7	213.472
C1	2	53.128
B3	2	52.408
Totale	43	2.136.295
Totale Dipartimento Scienze Chirurgiche e Trapianti d'Organo	43	2.136.295

Qualifica	Unità	Totale
-----------	-------	--------

Dipartimento Scienze della terra

Professori Ordinari Tempo Pieno	8	949.333
Professori Straordinari Tempo Pieno	1	98.590
Professore Associato Confermato Tempo Pieno	13	1.185.968
Professore Associato Non Confermato Tempo Pieno	6	352.861
Ricercatore Confermato Tempo Pieno	9	568.291
Ricercatore Non Confermato	3	104.184
D3	1	34.442
D1	5	167.333
C5	1	17.695
C3	3	88.528
C2	1	29.322
C1	2	55.803
B3	2	51.304
Totale	55	3.703.654
Totale Dipartimento Scienze della terra	55	3.703.654

Dipartimento Scienze e Tecnologie Biomediche

Professori Ordinari Tempo Pieno	5	569.219
Professore Associato Confermato Tempo Pieno	3	254.312
Professore Associato Non Confermato Tempo Pieno	2	105.864
Ricercatore Confermato Tempo Pieno	11	568.296
Ricercatore Non Confermato	3	104.184
B3	1	27.928
Totale	25	1.629.802
Totale Dipartimento Scienze e Tecnologie Biomediche	25	1.629.802

Dipartimento Scienze Giuridiche

Professori Ordinari Tempo Pieno	4	422.286
Professori Ordinari Tempo Definito	2	153.863
Professori Straordinari Tempo Pieno	3	208.273
Professori Straordinari Tempo Definito	2	97.776
Professore Associato Confermato Tempo Pieno	1	68.442
Professore Associato Confermato Tempo Definito	3	170.887
Professore Associato Non Confermato Tempo Pieno	9	504.012
Professore Associato Non Confermato Tempo Definito	2	75.493
Ricercatore Confermato Tempo Pieno	4	213.471
Ricercatore Confermato Tempo Definito	3	137.503
Ricercatore Non Confermato	6	207.802
D3	1	34.442
C3	2	58.101
Totale	42	2.352.351
Totale Dipartimento Scienze Giuridiche	42	2.352.351

Qualifica	Unità	Totale
-----------	-------	--------

Dipartimento Scienze Mediche Internistiche

Professori Ordinari Tempo Pieno	8	867.429
Professori Straordinari Tempo Pieno	4	299.655
Professore Associato Confermato Tempo Pieno	4	338.675
Professore Associato Confermato Tempo Definito	1	39.231
Professore Associato Non Confermato Tempo Pieno	3	186.730
Ricercatore Confermato Tempo Pieno	20	1.323.811
Ricercatore Non Confermato	7	244.501
Assistenti R.E. Tempo Pieno	1	78.301
EP1	4	152.649
D3	4	150.329
D2	9	317.262
D1	26	853.186
C5	12	371.972
C3	85	2.404.292
C2	2	59.193
C1	26	730.041
B4	1	26.702
B3	33	874.524

Totale	250	9.318.482
Totale Dipartimento Scienze Mediche Internistiche	250	9.318.482

Dipartimento Scienze Pedagogiche

Professori Ordinari Tempo Pieno	5	512.285
Professori Straordinari Tempo Pieno	1	69.046
Professore Associato Confermato Tempo Pieno	2	203.711
Professore Associato Non Confermato Tempo Pieno	5	296.865
Ricercatore Confermato Tempo Pieno	7	387.602
Ricercatore Non Confermato	4	146.816
D1	1	34.601
C2	1	34.523

Totale	26	1.685.449
Totale Dipartimento Scienze Pedagogiche	26	1.685.449

Dipartimento Scienze Pediatriche

Professori Ordinari Tempo Pieno	1	129.469
Professore Associato Confermato Tempo Pieno	3	293.608
Professore Associato Non Confermato Tempo Pieno	1	52.241
Ricercatore Confermato Tempo Pieno	9	581.111
D3	1	38.600
D1	1	34.555
C5	1	30.942
C3	2	63.992
C1	1	26.564

Totale	20	1.251.083
Totale Dipartimento Scienze Pediatriche	20	1.251.083

Qualifica	Unità	Totale
-----------	-------	--------

Dipartimento Storico Politico Internazionale

Professori Ordinari Tempo Pieno	4	443.559
Professori Straordinari Tempo Pieno	4	305.621
Professore Associato Confermato Tempo Pieno	1	98.279
Professore Associato Non Confermato Tempo Pieno	4	246.104
Ricercatore Confermato Tempo Pieno	4	231.516
Ricercatore Non Confermato	3	111.402
D1	1	32.692
C3	1	30.613

Totale	22	1.499.786
Totale Dipartimento Storico Politico Internazionale	22	1.499.786

Dipartimento Studi Storici Geografici ed Artistici

Professori Ordinari Tempo Pieno	4	471.462
Professori Straordinari Tempo Pieno	3	258.777
Professore Associato Confermato Tempo Pieno	5	400.252
Professore Associato Non Confermato Tempo Pieno	6	435.567
Ricercatore Confermato Tempo Pieno	9	557.943
Ricercatore Confermato Tempo Definito	1	37.452
Ricercatore Non Confermato	6	220.543
Assistenti R.E. Tempo Pieno	1	78.301
D1	1	32.593
C3	1	28.548
C1	1	26.564

Totale	38	2.548.001
Totale Dipartimento Studi Storici Geografici ed Artistici	38	2.548.001

Dipartimento Tossicologia

Professori Ordinari Tempo Pieno	7	744.002
Professori Straordinari Tempo Pieno	1	70.181
Professore Associato Confermato Tempo Pieno	6	469.152
Professore Associato Non Confermato Tempo Pieno	3	173.364
Ricercatore Confermato Tempo Pieno	8	481.387
Ricercatore Non Confermato	6	208.367
Professori Incaricati Esterni	1	41.203
D3	2	77.785
D1	1	31.601
C1	2	54.943
B3	1	25.447
B1	1	22.680

Totale	39	2.400.114
Totale Dipartimento Tossicologia	39	2.400.114
Totale Dipartimenti	1.863	105.938.982

	Qualifica	Unità	Totale
Facoltà			
<i>Economia</i>			
Segreteria Studenti			
	D1	1	34.371
	C1	3	79.692
	Totale Segreteria Studenti	4	114.063
Servizi Generali			
	Ricercatore Non Confermato	1	29.916
	Lettori di Lingua Madre	3	84.683
	EP1	1	36.485
	D1	5	156.585
	C3	2	59.568
	C1	5	139.387
	B3	3	80.547
	B2	2	48.529
	Totale Servizi Generali	22	635.699
	Totale Economia	26	749.761
<i>Farmacia</i>			
	EP1	1	42.177
	Totale	1	42.177
Segreteria Studenti			
	D1	1	34.302
	Totale Segreteria Studenti	1	34.302
Servizi Generali			
	D1	1	34.451
	B3	1	25.447
	Totale Servizi Generali	2	59.898
	Totale Farmacia	4	136.377
<i>Giurisprudenza</i>			
Centro Documentazione Europea			
	C3	1	28.304
	Totale Centro Documentazione Europea	1	28.304
Segreteria Studenti			
	D1	2	63.202
	C1	4	106.255
	B3	3	76.340
	Totale Segreteria Studenti	9	245.797
Servizi Generali			
	EP1	1	41.208
	D1	2	66.960
	C3	1	28.304
	C1	5	130.537
	B3	4	101.904
	B2	2	48.529
	Totale Servizi Generali	15	417.441
	Totale Giurisprudenza	25	691.542
<i>Ingegneria</i>			
	D1	1	31.601
	Totale	1	31.601

	Qualifica	Unità	Totale
Biblioteca			
	D1	1	33.799
	C5	1	32.828
	C3	3	91.749
	C1	2	55.186
	B3	1	25.492
	Totale Biblioteca	8	239.053
Servizi Generali			
	EP1	1	40.536
	C3	1	30.501
	C1	3	83.101
	B3	1	26.509
	B2	2	49.726
	Totale Servizi Generali	8	230.373
	Totale Ingegneria	17	501.027
Ingegneria			
Segreteria Studenti			
	D1	1	34.290
	C5	1	33.467
	C3	1	28.304
	C1	3	82.275
	Totale Segreteria Studenti	6	178.336
	Totale Ingegneria	6	178.336
Lettere e Filosofia			
Segreteria Studenti			
	D1	3	94.803
	C5	1	35.601
	C3	2	58.012
	C1	1	26.564
	B3	3	76.692
	Totale Segreteria Studenti	10	291.672
Servizi Generali			
	Ricercatore Non Confermato	1	29.916
	Lettori di Lingua Madre	2	56.455
	EP1	1	41.120
	D1	1	34.509
	C3	1	31.727
	C1	4	108.786
	B3	2	51.717
	Totale Servizi Generali	12	354.230
	Totale Lettere e Filosofia	22	645.902
Lingue e Letterature Straniere			
Segreteria Studenti			
	D1	1	31.601
	C1	1	26.564
	Totale Segreteria Studenti	2	58.165
Servizi Generali			
	Assistenti R.E. Tempo Pieno	1	38.612
	Lettori di Lingua Madre	1	28.228
	EP1	1	41.159
	D1	1	32.801
	C3	2	59.128
	C1	1	28.949
	Totale Servizi Generali	7	228.876

Qualifica	Unità	Totale
-----------	-------	--------

Totale Lingue e Letterature Straniere 9 287.041

Medicina e Chirurgia

DISATTIVATO - Istituto Cardiologia

C1	1	28.874
----	---	--------

Totale DISATTIVATO - Istituto Cardiologia 1 28.874

Segreteria Studenti

D1	1	32.593
C5	1	33.697
C3	2	58.927
C1	1	26.564

Totale Segreteria Studenti 5 151.781

Servizi Generali

Ricercatore Non Confermato	1	29.916
EP1	1	40.587
D1	2	66.972
C2	1	27.125
C1	1	26.564

Totale Servizi Generali 6 191.163
 Totale Medicina e Chirurgia 12 371.818

Scienze della Formazione

Servizi Generali

Professore Associato Non Confermato Tempo Pieno	2	109.037
Ricercatore Non Confermato	2	68.036
Lettori di Lingua Madre	7	198.656
EP1	1	40.506
D3	1	39.277
C3	2	60.074
C1	2	53.982
B3	1	27.991
B2	2	49.850

Totale Servizi Generali 20 647.409
 Totale Scienze della Formazione 20 647.409

Scienze MM. FF. NN.

D1	1	31.601
----	---	--------

Totale 1 31.601

Segreteria Studenti

C3	1	30.513
C1	2	53.464
B3	2	51.095

Totale Segreteria Studenti 5 135.072

Seminario Scientifico

C3	1	30.664
----	---	--------

Totale Seminario Scientifico 1 30.664

Servizi Generali

EP1	1	40.724
D1	1	31.601
C1	1	27.052

Totale Servizi Generali 3 99.377
 Totale Scienze MM. FF. NN. 10 296.714

Qualifica	Unità	Totale
-----------	-------	--------

Scienze Politiche

Servizi Generali

Lettori di Lingua Madre	7	167.150
EP1	1	38.214
D1	2	69.149
C3	4	114.256
C1	5	135.268
B2	1	24.264

Totale Servizi Generali	20	548.302
Totale Scienze Politiche	20	548.302
Totale Facoltà	171	5.054.229

Qualifica	Unità	Totale
Strutture Varie		
<i>Biblioteca Area Biomedica</i>		
D1	6	189.708
C1	1	26.564
	Totale	7
	Totale Biblioteca Area Biomedica	7
<i>Biblioteca Interfacoltà Umanistica</i>		
D3	3	105.178
C3	3	87.057
C1	6	144.852
B3	2	50.893
	Totale	14
	Totale Biblioteca Interfacoltà Umanistica	14
<i>Centro Interdipartimentale Ricerca Didattica</i>		
B3	1	25.447
	Totale	1
	Totale Centro Interdipartimentale Ricerca Didattica	1
<i>Centro Linguistico d'Ateneo</i>		
D1	1	34.601
C3	1	29.073
C2	1	27.125
	Totale	3
	Totale Centro Linguistico d'Ateneo	3
<i>Laboratorio d'Informatica</i>		
D1	1	34.474
C3	1	30.613
	Totale	2
	Totale Laboratorio d'Informatica	2
	Totale Strutture Varie	27

Totale Generale

2.444

124.750.898



UNIVERSITA' DEGLI STUDI DI CAGLIARI

DIREZIONE FINANZIARIA

Allegato 5

PREVISIONE DI SPESA PER CONCORSI, ASSUNZIONI A TEMPO
DETERMINATO

NOVEMBRE 2005

Facoltà	Totale Assunzioni	Totale Costo
Valutazioni Comparative Personale I Fascia - Esercizio 2006		
Economia	3	27.861,00
Farmacia	1	9.287,00
Giurisprudenza	2	18.574,00
Ingegneria	6	107.287,00
Lettere e Filosofia	4	88.713,00
Lingue e Letterature Straniere	3	125.150,00
Medicina e Chirurgia	7	137.580,00
Scienze MM.FF.NN.	1	9.287,00
Scienze Politiche	3	63.342,00
TOTALE	30	587.081,00

Facoltà	Totale Assunzioni	Totale Costo
Valutazioni Comparative Personale II Fascia - Esercizio 2006		
Economia	6	113.471,00
Farmacia	2	20.873,00
Giurisprudenza	4	53.066,00
Lettere e Filosofia	2	20.873,00
Lingue e Letterature Straniere	5	86.938,00
Medicina e Chirurgia	6	93.336,00
Scienze della Formazione	6	93.336,00
Scienze MM.FF.NN.	6	93.336,00
Scienze Politiche	6	118.349,00
TOTALE	43	693.578,00

Facoltà	Totale Assunzioni	Totale Costo
Valutazioni Comparative Personale Ricercatore - Esercizio 2006		
Economia	12	254.578,00
Farmacia	8	155.176,00
Giurisprudenza	6	116.382,00
Ingegneria	14	271.558,00
Lettere e Filosofia	7	135.779,00
Lingue e Letterature Straniere	6	126.080,00
Medicina e Chirurgia	11	213.367,00
Scienze della Formazione	13	261.859,00
Scienze MM.FF.NN.	12	232.764,00
Scienze Politiche	8	155.176,00
TOTALE	97	1.922.719,00

Qualifica

Totale
Assunzioni

Totale Costo

Concorsi - Personale Lettore di Lingua Madre - Esercizio 2006

Lettori di Lingua Madre

6

140.000,00

TOTALE

6

140.000,00

	Qualifica	Totale Assunzioni	Totale Costo
Concorsi - Personale a Tempo Indeterminato - Esercizio 2006			
	C1 - Area Tecnica, Tecnico-Scientifica ed Elaborazione Dati	6	159.383,16
	D1 - Area Tecnica, Tecnico-Scientifica ed Elaborazione Dati	6	189.605,34
	TOTALE	12	348.988,50

	Qualifica	Totale Assunzioni	Totale Costo
Concorsi - Personale a Tempo Determinato - Esercizio 2006			
	Braccianti Agricoli	9	104.985,00
	C1 - Area Tecnica, Tecnico-Scientifica ed Elaborazione Dati	4	106.255,44
	C1 - Area Biblioteche	4	106.255,44
	C1 - Area Amministrativa	4	106.255,44
	TOTALE	21	423.751,31



UNIVERSITA' DEGLI STUDI DI CAGLIARI

DIREZIONE FINANZIARIA

Allegato 4

**COSTO DEL PERSONALE DOCENTE, RICERCATORE, LETTORI
DI LINGUA MADRE, NON DOCENTE**

NOVEMBRE 2005

INCIDENZA DEL COSTO DEL PERSONALE

Anno 2006

% sul totale spese	% sul budget
-----------------------	-----------------

TOTALE SPESE (Escluso il Titolo IV)	184.314.864,27
--	-----------------------

Capitoli

20201	Fondo per il finanziamento ord. dell'Università (budget)	138.095.532,00
-------	--	----------------

10201	Stipendi ed altri assegni personale docente	64.325.000,00	34,90%	46,58%
10202	Stipendi ed altri assegni ai ricercatori	25.875.000,00	14,04%	18,74%
10203	Stipendi ed altri assegni personale non docente	38.025.000,00	20,63%	27,54%
TOTALE		128.225.000,00	69,57%	92,86%

CONFRONTO DEI COSTI DEL PERSONALE

DOCENTE, RICERCATORE E NON DOCENTE

ANNI 1994 - 2006

Anni	Costo previsionale del personale								
	Budget	Docenti	Ricercatori	Non Docenti (*)	Totale	Incidenza sul Budget			
						Docenti	Ricercatori	Non Docenti	Totale
1994	76.953.076,28	35.028.342,64	10.966.544,44	22.604.128,56	68.599.015,64	45,52%	14,25%	29,37%	89,14%
1995	82.963.268,04	34.372.906,67	11.352.862,46	24.258.836,32	69.984.605,45	41,43%	13,68%	29,24%	84,35%
1996	103.564.853,56	40.701.909,34	14.233.091,46	30.274.229,83	85.209.230,63	39,30%	13,74%	29,23%	82,27%
1997	111.853.253,42	46.942.372,71	17.260.882,52	33.173.196,40	97.376.451,63	41,97%	15,43%	29,66%	87,06%
1998	115.842.462,57	43.856.580,44	16.800.060,43	28.969.408,19	89.626.049,06	37,86%	14,50%	25,01%	77,37%
1999	116.546.057,63	48.288.720,06	17.869.408,71	32.536.784,64	98.694.913,41	41,43%	15,33%	27,92%	84,68%
2000	123.035.646,89	50.251.256,28	20.554.984,58	34.086.155,34	104.892.396,20	40,84%	16,71%	27,70%	85,25%
2001	126.621.059,56	50.096.319,21	21.794.481,14	34.424.434,61	106.315.234,96	39,56%	17,21%	27,19%	83,96%
2002	129.148.911,48	51.594.044,22	22.620.812,18	34.086.155,34	108.301.011,74	39,95%	17,52%	26,39%	83,86%
2003	129.014.899,00	57.587.100,00	21.046.500,00	36.783.000,00	115.416.600,00	44,64%	16,31%	28,51%	89,46%
2004	134.456.096,24	59.425.000,00	22.675.000,00	37.740.000,00	119.840.000,00	44,20%	16,86%	28,07%	89,13%
2005 ⁽¹⁾	137.719.958,00	61.125.000,00	24.675.000,00	35.950.000,00	121.750.000,00	44,38%	17,92%	26,10%	88,40%
2006 ⁽¹⁾	138.095.532,00	64.325.000,00	25.875.000,00	38.025.000,00	128.225.000,00	46,58%	18,74%	27,54%	92,86%

(1) Dati Provvisori

(*) Il costo del personale Non Docente non comprende il personale a tempo determinato