



UNIVERSITA' DEGLI STUDI
CAGLIARI

AREA DIPARTIMENTALE FINANZE, PROGRAMMAZIONE E CONTROLLO

**RELAZIONE AL BILANCIO DI PREVISIONE
DELL'UNIVERSITA' DEGLI STUDI DI CAGLIARI
PER L'ANNO 2003**

NOVEMBRE 2002

INDICE

	Pag.
Relazione contabile	1
Prospetto dimostrativo delle entrate finalizzate e della loro destinazione in uscita	26
Prospetto dimostrativo delle entrate non vincolate ad una destinazione specifica	30
Prospetto dimostrativo delle spese da iscrivere con l'utilizzo di entrate non vincolate	31
Allegato 1 - Risorse finanziarie e grafici RF/1 e RF/2	34
Allegato 2 - Previsione tasse e contributi Scuole di Specializzazione anno 2003	42
Allegato 3 - Contributi regionali funzionamento - Previsione esercizio 2003	45
Allegato 4 - Consistenza del personale	47
Allegato 5 - Costo del personale docente, ricercatore, non docente, lettori	49
Allegato 6 - Previsione di spesa per concorsi assunzioni a tempo determinato	79
Allegato 7 - Incidenza del costo del personale	90
Allegato 8 - Finanziamento trattamento accessorio	93

RELAZIONE CONTABILE

RELAZIONE CONTABILE

Il bilancio di previsione che viene presentato per l'esercizio 2003 è stato redatto in conformità del Regolamento amministrativo-contabile emanato con Decreto del Rettore n.37 del 12.11.91.

Al bilancio sono allegati:

- a) il quadro riassuntivo delle previsioni di competenza;
- b) la situazione finanziaria presunta al 31.12.2002 ai fini della dimostrazione del presunto avanzo di amministrazione;
- c) i dati contabili, per risultanze complessive riferiti ai Dipartimenti ed il bilancio del C.U.S.

I dati previsionali riferiti al corrente esercizio finanziario 2002, riportati nel bilancio 2003, sono quelli aggiornati con le variazioni apportate fino alla data del 31 ottobre 2002.

Quanto alle previsioni dell'esercizio 2003 si ritiene opportuno richiamare l'attenzione su quanto segue.

Il bilancio espone **entrate** per complessivi €232.077.100,00 con una diminuzione nei confronti della previsione definitiva per l'anno 2002 di €10.242.921,55 (al netto dell'avanzo di amministrazione utilizzato pari ad €13.133.419,77) e **uscite** per complessivi €234.922.880,00 con una diminuzione, rispetto all'analogo dato definitivo del 2002, di €20.530.561,32.

Le entrate che ammontano ad **€167.434.235,00** (escluse le partite di giro e le contabilità speciali) attengono per **€12.454.000,00**, pari al 7,44% del totale, a proventi di natura contributiva (tasse e contributi universitari); per **€142.926.311,00**, pari all'85,37%, ai trasferimenti ministeriali; per **€9.501.778,00**, pari al 5,68% a contributi di Enti pubblici e privati; per **€809.242,00**, pari allo 0,49%, ad entrate per prestazioni di servizi e vendita di beni, per **€1.742.904,00**, pari all'1,05% a redditi patrimoniali e rimborsi ed entrate diverse.

A loro volta le uscite che ammontano a **€170.280.015,00** (escluse le partite di giro e le contabilità speciali) concernono per **€161.879.715,00** (95,07% del totale) le spese di parte corrente; per **€7.827.000,00** (4,60%) le erogazioni in conto capitale; per **€573.300,00** (0,34%) il rimborso di mutui e prestiti.

È necessario precisare che i motivi che determinano la diminuzione nella previsione delle entrate rispetto alla previsione definitiva dell'anno in corso sono diversi.

In primo luogo, si deve considerare che le previsioni definitive, cui si fa riferimento come termine di confronto, sono comprensive dei maggiori accertamenti registrati nel 2002. Tra i più significativi, occorre evidenziare i finanziamenti ministeriali destinati allo sviluppo del sistema universitario per il triennio 2001-2003, le quote di cofinanziamento nazionale e comunitario per le Misure "Assegni di Ricerca" e "Dottorati di Ricerca" rendicontate nell'ambito del Programma Operativo 1994-1999, le anticipazioni del contributo comunitario sul P.O.N. 2000-2006 relative alla rendicontazione del 2001 sulla Misura III.4 "Dottorati di Ricerca" ed infine il cofinanziamento del Progetto "Orientamento". Per quanto riguarda il Cap. 2/3/1 "Dalle Regioni" si devono ricordare il finanziamento biennale di 65 contratti di ricerca, previsti dall'art. 37 della L.R. 2/94, il Fondo Globale 2002 ex art. 5 della L.R. 26/96 e l'assegnazione per stage e periodi formativi all'estero, derivante dalla convenzione con l'Assessorato al Lavoro.

Analizzando le voci di entrata del bilancio, la prima riflessione che si può fare, è che lo Stato - il budget ministeriale rappresenta l'87,37% delle entrate non finalizzate - si conferma quale principale finanziatore; però, rispetto alle previsioni del 2002, in cui l'incidenza era dell'88,87% la situazione appare leggermente migliorata. È cresciuto infatti l'autofinanziamento: l'incidenza delle tasse è passata dal 6,57% al 7,51%, mentre le entrate varie sono passate dal 2,46% al 2,94%.

La dipendenza dai trasferimenti ministeriali, che costituiscono, come abbiamo appena detto, la principale fonte di finanziamento dell'Ateneo è cresciuta nel corso degli anni. Questo fatto comporta, necessariamente, una maggiore attenzione ai parametri che condizionano le assegnazioni statali e, conseguentemente, l'esigenza di tenerli sotto controllo.

È noto, infatti, che il Fondo di Finanziamento Ordinario, a partire dal 1994, viene ripartito tra le Università sulla base di un sistema competitivo che utilizza due variabili: il numero di iscritti in corso, pesati rispetto all'area disciplinare ed il numero degli studenti equivalenti (dati dal numero di annualità superate diviso il numero medio di annualità che occorre annualmente per conseguire il titolo). L'ammontare dei fondi, annualmente trasferito dal MIUR, dipende quindi dalla quota di mercato che rivolge all'Ateneo la sua domanda di formazione e dai risultati che l'Ateneo stesso è in grado di conseguire nell'erogazione del servizio formativo. Se si considera che per la maggior parte delle Università pubbliche il fondo di finanziamento ordinario rappresenta la principale fonte di finanziamento, è facile comprendere perché gli Atenei, in seguito all'introduzione di elementi fortemente competitivi nel meccanismo di finanziamento, hanno cominciato a rivolgere la propria attenzione verso aspetti tradizionalmente trascurati nelle attività dell'ente. Nelle organizzazioni universitarie sono state introdotte funzioni nuove che curano la qualità e la valutazione del servizio, il gradimento da parte dell'utenza, il controllo della spesa, il procacciamento di fonti alternative di finanziamento. È evidente che non tutte le Università mostrano la stessa sensibilità rispetto agli elementi di competizione, anche perché non tutti hanno lo stesso grado di dipendenza dalle fonti di finanziamento statale, né sono ugualmente minacciati per quanto riguarda la vastità del bacino di utenza. È, inoltre, molto probabile che alcuni Atenei, per motivi storici, geografici o altro, presentino un livello qualitativo degli studenti in ingresso mediamente superiore, circostanza che condiziona, inevitabilmente, i risultati del processo formativo. Ogni Ateneo deve, quindi, investire le risorse nei processi di miglioramento che ritiene strategici per lo sviluppo futuro. Per le Università, come la nostra, sostenute principalmente dal finanziamento statale, sarà necessario esplorare la possibilità di attingere a fonti di finanziamento alternative legate, per esempio alle attività c/terzi, rispetto alle quali si potrebbe definire un prezzo adeguato a coprire i costi delle risorse umane e materiali acquisite attraverso il F.F.O.. Il livello della preparazione iniziale degli studenti dovrà essere monitorato al fine di colmare eventuali lacune, di ridurre il tasso di abbandono e migliorare i risultati del processo formativo. Per alcune Università è prioritario l'obiettivo di conservare e/o allargare la quota di mercato, se localizzate in un territorio dove la concorrenza è particolarmente agguerrita. Una riduzione della quota di mercato od un peggioramento nei risultati del processo formativo (che si traduce in un basso numero di studenti equivalenti) rispetto ai concorrenti, comporta, infatti,

un deciso peggioramento nella posizione nazionale ed una riduzione del F.F.O.. Cercare fonti di finanziamento alternative significa, al contrario, allentare la tensione della concorrenza e ridurre la dipendenza dal finanziamento statale.

La tabella che segue mostra il valore percentuale che i parametri, che condizionano la ripartizione del F.F.O. (studenti pesati e studenti equivalenti), assumono, nell'Ateneo cagliaritano, rispetto ai valori totali nazionali.

Posizione nazionale rispetto ai parametri per la ripartizione del F.F.O.

ANNO	1998	1999	2000	2001	2002
Percentuale di F.F.O.	2,21%	2,12%	2,12%	2,13%	2,00%
Percentuale di studenti pesati	2,40%	2,20%	2,20%	2,10%	n.d.
Percentuale di equivalenti	1,80%	1,90%	1,90%	2,10%	n.d.

Non sono purtroppo disponibili, per l'anno 2002, i dati relativi agli studenti pesati e agli studenti equivalenti, né quelli relativi alle altre Università e distinti per area disciplinare, elementi che ci permetterebbero di trarre conclusioni un po' meno superficiali e di individuare, per esempio, quali sono le aree disciplinari più "deboli" del nostro Ateneo o quali sono le Università da "imitare".

Ad una situazione di relativa stabilità per i primi tre anni, sembra seguire, nel 2002, un peggioramento, che potrebbe essere dovuto a peggiori performance dell'Università di Cagliari o a decisi miglioramenti delle altre Università. Il sistema di finanziamento, infatti, prevede la formazione di una graduatoria nazionale secondo il numero di studenti pesati ed equivalenti. La posizione di ciascun Ateneo, quindi, è strettamente legata anche al valore che le due variabili assumono negli altri Atenei. Le dinamiche della competizione sono, in questo tipo di contesto, evidenti: l'attenzione verso il gradimento che l'utenza manifesta nei confronti dell'offerta formativa è indispensabile per la sopravvivenza stessa delle Università.

L'analisi delle spese evidenzia che il costo del personale assorbe l'85,05% delle risorse non soggette a vincolo di destinazione e che incide sul budget per il 97,35%, limitando di fatto, in maniera pesante, le possibilità di investimento.

La situazione è peggiorata rispetto all'anno in corso, per il quale le analoghe previsioni di spesa si attestavano su una incidenza dell'81,80% sulle entrate non finalizzate e del 92,04% sul budget. È evidente che a fronte di un budget ministeriale, sostanzialmente invariato nel corso degli ultimi anni, il fatto che gli adeguamenti stipendiali del personale docente e ricercatore gravino sui bilanci degli Atenei, determina questo trend negativo che appare quanto meno in contraddizione con la spinta alla stabilità del corpo docente, uno dei "requisiti minimi" sui quali si impernia la valutazione dell'offerta formativa ed il confronto a livello nazionale. Poiché anche il costo della contrattazione di comparto per il personale tecnico e amministrativo dovrebbe gravare per intero sul bilancio degli Atenei, il quadro finanziario non può che peggiorare

La possibile diminuzione dei trasferimenti statali alle Università, come appare dalla Legge Finanziaria in discussione al Parlamento, legittima le più serie preoccupazioni: se continuano a diminuire le risorse, è inevitabile che si abbassi la qualità. La riforma degli ordinamenti ha portato ad un enorme aggravio dei compiti didattici dei docenti e delle esigenze logistiche e strutturali, che non può non essere accompagnata da un ragionevole livello di finanziamento pubblico.

AVANZO DI AMMINISTRAZIONE

Come prima voce è stato iscritto il presunto avanzo di amministrazione al 31.12.02, stimato in € 9.405.779,77.

La parte liberamente disponibile pari a **€2.845.780,00** è stata utilizzata per la copertura della differenza finanziaria di competenza ed allocata in uscita per €600.000,00 al capitolo 2/10/3 "Manutenzione straordinaria", per €1.380.000,00 alla categoria 11 "Acquisizioni di immobilizzazioni tecniche", per €516.500,00 al capitolo 2/12/7 "Studi e ricerche finanziate dall'Università" e per € 349.280,00 al capitolo 6/19/1 "Finanziamento per la ricerca". Logicamente l'utilizzazione di tale disponibilità finanziaria per la copertura suddetta è subordinata all'effettivo accertamento dell'avanzo con l'approvazione del conto consuntivo per l'esercizio 2002.

La situazione finanziaria presunta al 31.12.02 riflette le conseguenze delle manovre finanziarie attuate, nel corso degli ultimi anni, per il controllo della spesa pubblica. Si devono rilevare, infatti, l'abbattimento della giacenza di cassa ed il notevole aumento dei residui attivi, nonché la lievitazione del volume dei residui passivi, determinata dal necessario rallentamento nei pagamenti, soprattutto con riferimento ai trasferimenti interateneo.

I vincoli imposti alle Università con la Legge 449/97, ribaditi con la Legge 23.12.98, n.448 ed in particolare il controllo del fabbisogno e la riduzione delle giacenze, proseguiranno anche nei prossimi anni.

Infatti l'art. 56 della Legge 23.12.2000, n.388 (Legge Finanziaria 2001) recita: "Il sistema universitario concorre alla realizzazione degli obiettivi di finanza pubblica per il triennio 2001-2003, garantendo che il **fabbisogno** finanziario, riferito alle università statali, ai policlinici universitari a gestione diretta, ai dipartimenti ed a tutti gli altri centri con autonomia finanziaria e contabile, da esso complessivamente generato in ciascun anno non sia superiore al fabbisogno determinato a consuntivo nell'esercizio precedente incrementato del 4 per cento per ciascun anno".

Secondo quanto previsto dall'art. 19 del DDL 3200 (Legge Finanziaria 2003) per il triennio 2003-2005 conservano validità le disposizioni di cui all'art. 66, commi 1 e 2 della Legge 23.12.00, n.388. Ciò significa che rimarranno i **vincoli sui prelevamenti** dalla Tesoreria (non più del 2% dell'importo cumulativamente prelevato alla fine di ciascun bimestre dell'anno precedente, con possibilità di deroga concessa con determinazione dirigenziale) e i **vincoli sui trasferimenti** da parte del MIUR nei confronti delle Università (quando la **giacenza** scende al di sotto del 14% dell'assegnazione di competenza e per un importo non superiore al 25% delle assegnazioni complessive dell'anno precedente).

ENTRATE

TITOLO 1: ENTRATE CONTRIBUTIVE

Categoria 1: Tasse e Contributi Scolastici

Il Consiglio di Amministrazione, in data 17.10.02, ha approvato il nuovo Regolamento che determina gli importi delle tasse e dei contributi di iscrizione che gli studenti dovranno versare per l'Anno Accademico 2002/2003.

La previsione delle entrate per tasse e contributi universitari per l'anno 2003, relativa ai corsi di laurea, riporta i dati rilevati da una simulazione effettuata dall'Area della Didattica con i dati dello scorso anno (numero degli iscritti, fasce di reddito ed esenzioni Ersu). L'introito previsto è stato determinato applicando gli importi previsti dal nuovo regolamento alle fasce di reddito equivalente analoghe a quelle dell'anno precedente. Rispetto al precedente regolamento le modifiche più importanti sono state: l'adeguamento della tassazione minima prevista per la 1° fascia contributiva ai sensi del decreto MIUR 21.02.02 che stabilisce l'importo di contribuzione minima in €165 circa, l'incremento della contribuzione per le varie fasce di reddito di €10, l'eliminazione dell'assegno di disagio di L. 100.000 per le prime due fasce, l'introduzione di un contributo di Facoltà calcolato sulla base del costo studente (da €35 a €50), l'inserimento di un contributo di €5 per la mobilità internazionale e di uno di €1,81 quale contributo SIAE, l'introduzione della figura dello studente a tempo parziale con una riduzione contributiva annua del 15%, ecc..

Le tasse e i contributi degli studenti iscritti alle Scuole di Specializzazione, che affluiscono ad apposito capitolo di bilancio, vengono destinati, per la metà del loro gettito, al funzionamento delle strutture di appartenenza.

TITOLO 2: ENTRATE DERIVANTI DA TRASFERIMENTI CORRENTI

Categoria 2: Trasferimenti da parte dello stato

Capitolo 2/2/1 “Fondo per il finanziamento ordinario dell’Università”

Al capitolo 2/2/1 viene prevista la quota a carico del bilancio statale delle spese per il funzionamento e le attività istituzionali dell’Ateneo, ivi comprese le spese per il personale docente, ricercatore e non docente, per la manutenzione ordinaria delle strutture universitarie e per la ricerca scientifica.

La previsione iscritta è stata determinata tenendo conto del F.F.O. assegnato in via provvisoria per l’esercizio 2002, comprensivo degli interventi finalizzati, relativi agli obiettivi della Programmazione del Sistema Universitario, ormai consolidati, che vengono esposti nella sottoriportata tabella.

Tale importo è stato incrementato di €1.518.000,00 di cui €718.000,00 quale recupero degli oneri relativi al C.C.N.L. del personale non docente per il 2° biennio economico 2000-2001, già anticipati dall’Amministrazione a titolo di vacanza contrattuale e di € 800.000,00, quale recupero prevedibile per il rinnovo contrattuale del quadriennio economico 2002-2005.

Allo stanziamento previsionale si aggiungono le risorse destinate alle attività in favore degli studenti portatori di handicap ed alla Scuola di Specializzazione per le professioni legali.

Le risorse finanziarie sono così distinte:

		Capitolo in uscita
Scuole di specializzazione per la formazione degli insegnanti	229.021,00	1/7/4
Corso di laurea in scienze della formazione primaria	139.558,00	1/7/20
Corso di laurea in scienze motorie	115.169,00	1/7/20
Attività statistica e personale Nucleo di Valutazione	129.114,00	1/2/3
Mobilità personale docente	400.000,00	1/2/1
Mobilità personale ricercatore	26.076,00	1/2/2
Copertura degli oneri derivanti dal 2° biennio ec. 2000-2001	800.000,00	1/2/3
Interventi per studenti portatori handicap	140.177,00	1/2/50
Scuola di Specializzazione in professioni legali	78.250,00	1/2/1
Totale	2.057.365,00	

Capitolo 2/2/2 “Fondo per la programmazione per lo sviluppo del sistema universitario”

Al capitolo 2/2/2 l'importo iscritto corrisponde al finanziamento ministeriale già previsto per l'esercizio 2003, relativo a :

Scuole di specializzazione per la formazione degli insegnanti	181.150,00	1/7/4
Corso di laurea in scienze della formazione primaria	90.310,00	1/7/20
Attività di sostegno alla riforma didattica	838.233,00	1/2/51
Totale	1.109.693,00	

Per quanto riguarda l'assegnazione per le attività di sostegno alla riforma didattica, si tratta di risorse previste dagli artt. 4 (Innovazione didattica) e 15 (Riduzione degli squilibri tra Centro-Nord e Sud) del D.M. 24.04.02 “Riproduzione del D.M. 8.5.2001 (programmazione del sistema universitario per il triennio 2001-2003)”.

Tali risorse sono destinate alla promozione ed al sostegno della innovazione didattica anche con riferimento all'adeguamento delle strutture e servizi, comprese le biblioteche e l'insegnamento a distanza, nonché alla riduzione degli squilibri territoriali nello sviluppo del sistema universitario tra Centro-Nord e Sud. Sul loro utilizzo dovranno decidere gli Organi Accademici dell'Ateneo, al pari delle analoghe risorse per € 1.765.034,00, accertate nel corrente esercizio. Tali fondi, però, non potranno essere utilizzati per le lauree specialistiche, per i corsi di studio istituiti in autonomia e per i corsi per i quali è stato previsto l'accesso programmato a livello locale.

I fondi sono stati ripartiti tra le Università nel seguente modo: per una parte, in proporzione al numero dei corsi di studio potenzialmente attivabili e incentivabili, determinato con le modalità definite dal CNVSU nel documento DOC 6/01 e per un'altra parte, secondo i criteri di ripartizione della quota di riequilibrio del fondo per il finanziamento ordinario. Dovrà essere inviata al Ministero una relazione programmatica con l'indicazione degli obiettivi da raggiungere, dei tempi e delle modalità di attuazione delle stesse corredata da una relazione del NIV e poi, a consuntivo, una relazione con l'indicazione delle iniziative realizzate, dei risultati conseguiti, delle somme impegnate e di quelle effettivamente spese. La mancata presentazione delle relazioni e della rendicontazione comporta il recupero dal F.F.O dei fondi attribuiti.

Il MURST provvede, inoltre, a trasferire extra budget alle Università altre assegnazioni che riguardano i capitoli seguenti.

Capitolo 2/2/3 “Assegnazione borse dottorato di ricerca”

Al capitolo 2/2/3 l'importo iscritto corrisponde al finanziamento ministeriale prevedibile da destinare al cofinanziamento di n. 190 borse (compreso il XVIII ciclo).

È correlato in uscita al capitolo 1/2/35.

Capitolo 2/2/5 “Borse D.Lgs. 257/91”

Al capitolo 2/2/5 l'importo previsto si riferisce a n. 436 borse di studio delle Scuole di Specializzazione di cui al D.Lgs 257/91.

È correlato in uscita al capitolo 1/2/37.

Capitolo 2/2/7 “Programmi comunitari Erasmus”

Al capitolo 2/2/7 l'importo iscritto corrisponde al contributo comunitario per l'A.A. 2002/2003, finalizzato alle borse per **Mobilità Studenti** per l'importo di €234.000,00 (finanziate 1950 mensilità per un importo di 120 euro al mese) e alla **Mobilità Docenti** per l'importo di €9.600,00 (finanziati 12 flussi per un importo di 800 euro per flusso).

È correlato in uscita al capitolo 1/2/47.

Capitolo 2/2/8 “Dal Murst per fin. collab. interun. ex art. 91 DPR 382/80”

Non viene indicata alcuna posta perché non quantificabile prioritariamente.

Capitolo 2/2/9 “Assegnazione Murst Programma Operativo F.S.E.”

Nell'ambito del P.O.N. 2000-2006, sono previsti:

Misura III.4 “Dottorati di Ricerca”

Il trasferimento di €977.200,00, quale prima anticipazione dei contributi dovuti dal Fondo Sociale Europeo e dal Fondo di Rotazione, sulla rendicontazione delle spese sostenute per l'attività di dottorato di ricerca nell'anno 2002.

Si propone di destinare una quota pari a €817.300,00 alle borse dei dottorati di ricerca (correlato in uscita al capitolo 1/2/35) ed una pari a €159.900,00 alle spese per il funzionamento del Dottorato di ricerca sostenute dalle diverse strutture coinvolte (correlato in uscita ai capitoli 5/17/7 per €140.400,00 e 1/7/17 per €19.500,00).

Misura III.5 “Orientamento”

L'assegnazione di € 1.019.555,00 a titolo di seconda annualità del Progetto Orientamento.

È correlata in uscita al cap. 1/7/23.

Categoria 3: Trasferimenti da Regioni, Comuni, Province

Capitolo 2/3/1 “Trasferimenti dalla Regione”

Sono previsti :

€3.903.000,00 In attuazione della L.R. 26/96 quale “Fondo globale unico” in favore dell’Ateneo a sostegno della didattica, del diritto allo studio e della ricerca scientifica.

La previsione è stata determinata sulla base della somma stanziata nel bilancio regionale dell’anno 2002, considerando una assegnazione a favore del nostro Ateneo pari al 60% della stessa.

€878.000,00 Finanziamento destinato ai corsi universitari tesi all’approfondimento della cultura e della lingua sarda (L.R. 26/97).

È correlato in uscita al capitolo 1/7/7.

€2.065.800,00 Finanziamento annuale destinato al progetto triennale per l’occupazione di cui alla L.R. 24.04.01, n. 6, denominato “Azione 5”.

È correlato in uscita ai capitoli 1/2/25 per €1.756.000,00 - 1/7/7 per € 154.900,00 e 5/17/11 per 154.900,00.

È opportuno fare presente che nello stato di previsione della spesa dell’**Assessorato dell’Industria** è previsto uno stanziamento, quantificato per ciascuno degli esercizi 2003, 2004 e 2005 in € 5.000.000,00, destinato alla stipula di apposite convenzioni con le Università di Cagliari e Sassari per la formazione universitaria e post-universitaria di propri laureandi o laureati finalizzata all’approfondimento delle conoscenze nel settore ICT, dell’Energia e delle Biotecnologie. L’Università di Cagliari ha già sottoscritto a tal fine un protocollo d’intesa per la realizzazione di nuovi corsi di laurea, di corsi di laurea specialistici, di Master di primo e secondo livello, Scuole di Specializzazione, Dottorati di ricerca. In particolare, tra gli interventi, l’accordo prevede l’istituzione di borse di studio, il sostegno per l’adeguamento di strutture e attrezzature didattiche, il finanziamento di

cattedre universitarie e corsi integrativi volti all'approfondimento scientifico delle conoscenze riguardanti le aree sopraindicate.

Poiché la Finanziaria Regionale non è ancora approvata, in assenza di qualsiasi indicazione in merito, sia per quanto concerne l'importo stanziato in via definitiva, sia per quanto riguarda l'ipotesi di ripartizione tra i due Atenei, si ritiene prudente non iscrivere in bilancio la relativa posta.

Capitolo 2/3/3 “Dai comuni”

L'importo previsto si riferisce al finanziamento di n. 1 borsa per il Dottorato di ricerca in Ingegneria edile XVII ciclo (2° anno) da parte del Comune di Carbonia. È correlato in uscita al capitolo 1/2/39 per €12.445,00 e al capitolo 5/17/7 per €1.033,00.

Capitolo 2/3/4 “Finanziamenti RAS per borse di studio”

Lo stanziamento comprende:

€2.283.740,00 L'importo previsto si riferisce a n. 185 borse delle Scuole di Specializzazione della Facoltà di Medicina ex D.Lgs. 257/91.

È correlato in uscita al capitolo 1/2/41.

€13.478,00 Ass. LL.PP. 3° anno borsa Dottorato di ricerca in “Ingegneria edile” (XVI ciclo). È correlato in uscita ai capp. 1/2/39 per €12.445,00 e 5/17/7 per €1.033,00.

Categoria 4: Trasferimenti da Enti del Settore Pubblico e Privato

Capitolo 2/4/3 “Contributi di enti e privati”

È previsto il finanziamento per il 2° anno della borsa per il Dottorato di ricerca internazionale in “Ingegneria e Scienze Ambientali” da parte dell'Ente Foreste della Sardegna.

È correlato in uscita ai capitoli 1/2/39 per €18.642,00 e 5/17/7 per €1.033,00.

Capitolo 2/4/4 “Dottorato di ricerca CNR”

Finanziamento del 4° anno di un posto aggiuntivo per il dottorato di ricerca in “Neuroscienze” (XIV ciclo).

È correlato in uscita ai capitoli 1/2/38 per €11.547,00 e 5/17/7 per €1.033,00.

Capitolo 2/4/5 “Borse dottorato di ricerca Enti vari”

Si prevede, secondo quanto disciplinato dalle apposite convenzioni, il finanziamento di borse di studio per posti aggiuntivi di dottorato di ricerca:

C.S.G.I.	13.477,60
n. 1 borsa per il dottorato di ricerca in “Chimica” (XVI ciclo) – 3° anno	
C.R.S.4	13.477,60
n. 1 borsa per il dott. Ricerca in “Ingegneria Elettronica e Informatica” (XVI ciclo) 3° anno	
A.U.S.I.	13.477,60
n. 1 borsa per il dott di ric. in “Chimica” 3° anno	
Fondazione “L. Giambrone”	
n. 1 borsa per il dott. di ric. in “Terapia pediatrica e farmacologia dello sviluppo” (XVI ciclo) 3° anno	13.477,60
Università di Trieste	12.444,70
n. 1 borsa per il dott. di ric. in “Geoingegneria”(XVI ciclo) 3° anno	
Università di Milano	12.444,70
n. 1 borsa dott.di ric. in “Terapia pediatrica e farmacologia dello sviluppo” (XVI ciclo) 3° anno	
Università di Pisa	12.444,70
n. 1 borsa dott. di ric. in “Diritto dell’attività amministrativa informatizzata e della comunicazione pubblica” (XVI ciclo) 3° anno	
Università di Siena	12.444,70
n. 1 borsa dott. di ric. in “Difesa e conservazione del suolo, vulnerabilità ambientale e protezione idrogeologica” (XVI ciclo) 3° anno	
Università di Sassari	37.334,00
n. 3 borse destinate ai dott. di ric. in “Economia”, “Storia moderna e contemporanea” e “Fisica” (XVI ciclo) 3° anno	
Shar.Dna	13.477,60
n. 1 borsa per Dottorato di ricerca in “ Ingegneria Elettronica ed Informatica” (XVII ciclo) 2° anno	
ERICSSON	26.955,50
n.2 borse Dottorato di ricerca in “Ingegneria Elettronica ed Informatica” XVII ciclo 2° anno	
SARAS RICERCHE	13.994,00
n. 1 borse per Dottorato di ricerca in “Ingegneria Industriale” – XVII ciclo 2° anno	
R.F.X.	21.766,50
n. 1 borse per Dottorato di ricerca in “Ingegneria Industriale ” XVII ciclo 2° anno	

SARAS RAFFINERIE SARDE S.P.A	13.994,00
n. 1 borse per Dottorato di ricerca in “Progettazione Meccanica” – XVII ciclo 2° anno	
A.F.O.M. MEDICAL S.P.A	13.477,60
n. 1 borse per Dottorato di ricerca in “Neuroscienze” XVII ciclo 2° anno	
ENEL GREEN POWER	13.477,60
n. 1 borsa per Dottorato di ricerca in “Ingegneria del Territorio” – XVII ciclo 2° anno	
TISCALI	13.994,00
n. 1 borse per Dottorato di ricerca in “Economia e Gestione Aziendale” – XVII ciclo 2° anno	
BIC SARDEGNA	13.477,60
n. 1 borsa per Dottorato di ricerca in “Economia e Gestione Aziendale” – XVII ciclo 2° anno	
B.C.I. S.rl.	13.944,70
n.1 borsa Dottorato di ricerca in “Ingegneria Elettronica ed Informatica” XVII ciclo 2° anno	
Università di Milano	12.444,70
n. 1 borsa dott.di ric. in “Terapia pediatrica e farmacologia dello sviluppo” (XVI ciclo) 2° anno	
Totale	312.027,00

È correlato in uscita ai capitoli 1/2/39 e 5/17/7.

TITOLO 3: ENTRATE DIVERSE

Categoria 5: Entrate da Vendita di Beni e Prestazione di Servizi

Capitoli 3/5/2 “Prestazioni a pagamento c/ terzi”

Capitoli 3/5/3 “Proventi da contratti e convenzioni di ricerca”

La previsione si basa sul fatturato ipotizzato al 31 dicembre 2002.

Sono correlati in uscita ai capitoli 1/2/19 - 1/2/23 - 1/7/8 - 1/7/12.

Categoria 7: Redditi e Proventi Patrimoniali

Capitolo 3/7/1 “Rendita dei beni immobili”

La previsione comprende:

- €12.911,00 il prezzo che l'Ersu corrisponderà annualmente a titolo di rimborso spese per il diritto d'uso della mensa di Monserrato;
- €12.000,00 l'introito annuale dalla convenzione per la gestione del bar interno della Cittadella Universitaria di Monserrato.

Categoria 8: Poste Correttive e Compensative di Spese Correnti

Capitolo 3/8/1 “Recuperi rimborsi Amministrazione”

Si prevede il concorso di spesa a carico dei dipendenti, pari a un terzo dell'importo, del costo dei buoni pasto relativi al servizio sostitutivo di mensa.

Categoria 9: Entrate non Classificabili in altre Voci

Capitolo 3/9/1 “Riscossioni IVA”

È correlato in uscita al capitolo 1/6/2

TITOLO 5: ENTRATE DA TRASFERIMENTI IN CONTO CAPITALE

Categoria 14: Trasferimenti dello Stato

Capitolo 5/14/1 “Fondo per l'edilizia universitaria e grandi attrezzature scientifiche”

Lo stanziamento previsto comprende i fondi destinati a:

- € 89.000,00 Edilizia sportiva
- €554.000,00. Edilizia generale e dipartimentale

Corrisponde all'assegnazione complessiva dell'esercizio 2002 prevista per il nostro Ateneo dal D.M. 30.09.02, inviato alla CRUI e non ancora trasmesso alle singole sedi.

Capitolo 5/14/2 “Assegnazione MIUR per progetti di ricerca”

Lo stanziamento comprende:

PRIN 2002-- La previsione si basa sulla media del cofinanziamento ministeriale disposto annualmente a partire dal '97 al 2001.	€1.808.000,00
FIRB – Stima annuale per i 12 progetti negoziali approvati e gli 8 autonomi.	€1.032.000,00
FISR 2000 – Stima annuale per i 5 progetti approvati.	€104.000,00
Ricerca industriale (D.Lgs 297/99). Si presume l'approvazione di almeno 2 ricerche di durata triennale.	€466.000,00
Totale	€3.410.000,00

È correlato in uscita al capitolo 6/19/2.

Capitolo 5/14/4 “Dallo Stato per altre spese in c/capitale”

Si prevede l'erogazione della terza annualità, nella misura del 25%, del finanziamento per il Centro di Eccellenza.

È correlato in uscita al capitolo 6/19/10.

Categoria 15: Trasferimenti da Regioni, Province e Comuni

Valgono le considerazioni riportate in premessa a pag. 2 della relazione

Categoria 16: Trasferimenti da Altri Enti Pubblici e Privati

Capitoli 5/16/1 “Contributi di ricerca CNR”

5/16/2 “Contratti di ricerca CNR”

5/16/3 “Contributi da Enti o privati”

Valgono le considerazioni riportate in premessa a pag. 2 della relazione.

TITOLO 8: TRAFERIMENTI INTERATENEEO CORRENTI

Categoria 20: Trasferimenti Correnti

Cap. 8/20/14 “Rimborsi spese telefoniche”

€ 290.000,00

Previsione di spesa dei Dipartimenti da rimborsare all'Amministrazione centrale

È correlato in uscita al Cap. 1/3/10.

Categoria 21: Proventi da Attività C/Terzi

Capitolo 8/21/1 “Quote spese vive sull’attività c/terzi €18.742,00

Capitolo 8/21/2 “Quote al Bilancio d’Ateneo” €313.000,00

Presumibile avanzo libero di amministrazione

Capitolo 8/21/3 “Quote al Fondo Comune d’Ateneo” €310.000,00

Capitolo 8/21/4 “Quote al Pers. per prestazioni c/terzi” €17.000,00

Quote presumibili derivanti dall’attività c/terzi dei Dipartimenti e dal finanziamento di una borsa di dottorato di ricerca.

Correlati in uscita rispettivamente ai Capp. 1/2/39, 1/2/19 e 1/2/23.

Categoria 22: Altre Entrate

Capitolo 8/22/1 “Rimborsi diversi” €524.890,00

Quota presumibile di trasferimenti da parte dei Dipartimenti destinata ai contratti di collaborazione coordinata e continuativa e al pagamento di borse di dottorato di ricerca.

È correlato in uscita al Cap. 1/2/6 e 1/2/39.

Capitolo 8/22/2 “Riscossioni IVA” €540.000,00

È correlato in uscita ai Capp. 1/6/2 e 5/18/1.

SPESE

TITOLO 1: SPESE CORRENTI

Categoria 2: Spese per Attività Istituzionali e Oneri Connessi

I capitoli **1/2/1 - 1/2/2 - 1/2/3** relativi **agli stipendi per il personale docente, ricercatore e non docente** riportano gli stanziamenti che si prevede si rendano necessari per l'esercizio 2003.

Per la valutazione degli oneri stipendiali si è fatto riferimento alle unità di personale in servizio al 30.09.02.

Capitolo 1/2/1 “Stipendi e altri assegni personale docente”

Nello stanziamento del capitolo **1/2/1** è previsto il costo per l'assunzione di 26 professori straordinari e di 58 professori associati, secondo quanto previsto dal Senato Accademico nelle sedute del 23.6.2000, 8.3.2001, 10.10.2001 e del 27.03.2002. Si prevede inoltre l'assunzione di 4 associati risultati idonei nei concorsi espletati in altri atenei.

Capitolo 1/2/2 “Stipendi e altri assegni ai ricercatori”

Nello stanziamento del capitolo **1/2/2** è compreso il costo per l'assunzione di 109 Ricercatori deliberato dal S.A. nelle sedute del 23.6.2000, 8.3.2001, 10.10.2001 e del 27.03.2002. Si prevede inoltre l'assunzione di un ricercatore risultato idoneo nei concorsi espletati in altri Atenei.

Capitolo 1/2/3 “Stipendi e altri assegni personale non docente”

Nello stanziamento del capitolo **1/2/3** è prevista la copertura dei seguenti costi:

Costo concorso pubblico n.5 dirigenti

Costo concorsi pubblici a tempo indeterminato (n. 62 unità), banditi con D.D.R.R. 32/33/34/35 del 5.10.00, 2342/2343/2344 del 7.8.2001;

Costo selezione a tempo determinato (n. 56 unità), banditi con D.D.R.R. 49/50/51/52/53 del 5.10.00 e 266 del 23.10.00;

Costo progressione economica verticale ex art. 74, c.5 a seguito di procedure selettive interne delle categorie di confine, categorie B, C e D,(n. 247 unità), in applicazione dell'accordo di contrattazione decentrata del 10.07.2001 e del 04.03.2002;

Costo progressione economica ex art. 74, c.5 a seguito di procedure selettive interne delle categorie C e D (n. 156 unità) in applicazione dell'accordo di contrattazione decentrata del 10.07.2001 e del 04.03.2002;

Rinnovo contrattuale quadriennio economico 2002-2005.

Capitolo 1/2/6 “Contratti di collaborazione coordinata e continuativa”

Lo stanziamento è destinato alla stipula di contratti ex art. 58 del Regolamento per l'attività contrattuale.

Capitolo 1/2/8 “Supplenze personale docente”

Lo stanziamento sarà deciso dagli Organi Accademici, dopo la valutazione dei carichi didattici, nell'ambito delle scelte strategiche per l'attuazione della riforma.

Capitolo 1/2/9 “Trattamento accessorio personale non docente”

Si prevedono le risorse destinate alla costituzione del Fondo per le progressioni economiche e per le produttività individuale (art. 67 del C.C.N.L. comparto Università) e del Fondo per la retribuzione di posizione e di risultato del personale di categoria E.P.

Una quota pari allo 0,3% del Monte Salari 1997 è stata stornata al capitolo 1/2/3 “Stipendi e assegni al personale non docente” per coprire, parzialmente, i costi derivanti dai passaggi di categoria.

Capitolo 1/2/17 “Aggiornamento e seminari personale non docente”

È previsto uno stanziamento leggermente inferiore rispetto a quello dell'anno in corso, in considerazione degli impegni assunti con le Organizzazioni Sindacali, in relazione alla normativa contrattuale.

Capitolo 1/2/21 “Incentivazione dei professori e dei ricercatori universitari”

Il capitolo è finanziato dal MIUR, in attuazione dell'art. 4 della L. 19.10.99, n. 370, ma non si hanno indicazioni sull'assegnazione del 2002.

Capitolo 1/2/22 “Ind.integr. al pers. medico e paramedico per cont. in atto”

La previsione complessiva di spesa per il riconoscimento del diritto all'equiparazione economica all'omologa figura ospedaliera in favore di alcuni dipendenti è pari a 10 miliardi.

Capitolo 1/2/28 “Assegni di ricerca”

La somma è destinata al cofinanziamento degli assegni di collaborazione ad attività di ricerca, previsti dall'art. 51 della Legge 27.12.97 n. 449; si deve tenere presente l'opportunità della convenzione con l'Assessorato Regionale dell'Industria, di cui si è fatto cenno al cap. 2/3/1.

Capitolo 1/2/29 Professori a contratto”

Valgono le stesse considerazioni fatte al Cap. 1/2/8.

Capitolo 1/2/35 "Borse di studio dottorato di ricerca"

Lo stanziamento prevede il finanziamento di 207 borse del dottorato di ricerca attive dei diversi cicli, ivi compreso il XVIII.

Correlato ai capitoli 2/2/3-2/2/9 delle entrate.

Capitolo 1/2/37 "Borse di studio D.Lgs 257/91 Murst"

Lo stanziamento prevede il finanziamento di 436 borse di cui al D.Lgs 257/91 (correlato al capitolo 2/2/5 delle entrate).

Capitolo 1/2/39 “Borse di studio dottorato di ricerca enti vari”

Stanziamento correlato al capitolo 2/4/5 delle entrate.

Capitolo 1/2/41 “Borse scuole specializzazione enti vari”

Si prevede la spesa per le 185 borse delle Scuole di Specializzazione di Medicina e Chirurgia ex D.Lgs. 257/91 finanziate dalla RAS (v. cap. 2/3/4 Entrate).

Capitolo 1/2/47 “ Progr. comunitari Erasmus - Socrates - Leonardo”

Il capitolo è finanziato:

- per €243.600,00 dal MIUR (Correlato al cap. 2/2/7 delle entrate);
- per €160.000,00 dai contributi degli studenti (Correlato al cap.1/1/2 delle entrate);
- per €300.000,00 dal bilancio.

Capitolo 1/2/48 “Fondo per il miglioramento dei servizi agli studenti”

L'importo è destinato ad attività e servizi di orientamento ed a collaborazioni studentesche.

Capitolo 1/2/49 “Escursioni e viaggi istruzione studenti”

Dell'importo stanziato, il 30%, pari a €64.800,00, dovrà essere destinato alle escursioni didattiche, mentre il restante 70%, pari a €151.200,00 dovrà essere utilizzato per i viaggi di studio.

Capitolo 1/2/50 “Interventi per l'assistenza, l'integrazione sociale e i diritti delle persone handicappate”

È correlato al capitolo 2/2/1 delle entrate.

Categoria 3: Spese per l'acquisto di Beni e Servizi

La categoria 3 presenta gli stanziamenti per i consumi intermedi in misura pari al 90% di quelli riportati nel consuntivo 2001. Si è infatti ottemperato a quanto previsto dalla direttiva del presidente del consiglio dei ministri del 30/09/2002, ribadita dall'art.12 del D.D.L. 3200 (legge finanziaria 2003). Si precisa che, avendo raggiunto il limite previsto della norma, non sarà possibile alcuna variazione in aumento per tutto l'esercizio 2003; eventuali variazioni potranno essere effettuate soltanto mediante storni all'interno della categoria.

In questa categoria sono evidenziate le spese per il funzionamento dei servizi generali di Ateneo e sono considerate tutte le spese per le utenze.

Capitolo 1/3/30 “Spese per Monserrato”

È prevista la copertura delle seguenti spese:

Riscaldamento	€105.116,00
Pulizia	€465.884,00
Vigilanza	€490.000,00
Enel	€660.000,00
Manutenzione ordinaria	€279.000,00
Totale	€2.000.000,00

Categorie 7 e 17: Spese di Funzionamento

Capitolo 1/7/1 “Dotazione ordinaria di funzionamento”

Capitolo 5/17/1 “Ai Dipartimenti per dotazione ordinaria”

Lo stanziamento iscritto in bilancio pari a €2.700.000,00 verrà ripartito tra le diverse strutture per una parte rispetto alla dotazione dell'anno precedente e per la restante quota secondo i criteri del F.F.O.

Capitolo 1/7/3 “Assegnazioni per Biblioteche”

Lo stanziamento pari a € **654.620,00** sarà ripartito secondo i criteri individuati nella relazione programmatica del Magnifico Rettore ed in particolare in base a:

- numero di studenti;
- numero di volumi;
- accessibilità.

Capitolo 1/7/21 “Fondi Facoltà ex art.5 L.537/93”

Lo stanziamento pari a € **650.000,00** sarà ripartito fra le Facoltà in base al numero di studenti iscritti.

TITOLO 2: SPESE IN CONTO CAPITALE

Categoria 10: Acquisizione di uso durevole e opere immobiliari

Capitolo 2/10/3 “Manutenzione straordinaria immobili”

Lo stanziamento è destinato a coprire gli interventi straordinari.

Categoria 12: Spese per la Ricerca Scientifica

Capitolo 2/12/7 “Studi e ricerche finanziate dall’Università”

Si prevede la quota di cofinanziamento a carico dell’Ateneo per i programmi di ricerca di interesse nazionale.

Capitolo 6/19/1 “Finanziamento per la ricerca”

Si prevede uno stanziamento di €718.000,00 per la ricerca ex 60%.

Capitolo 6/19/2 “Assegnazione MIUR per progetti di ricerca”

È previsto uno stanziamento di €3.410.000,00. (correlato al cap. 5/14/2 al quale si rinvia per il dettaglio).

Indice della relazione contabile

RELAZIONE CONTABILE	1
Avanzo di Amministrazione	5
Entrate	7
Titolo 1: Entrate Contributive	7
<i>Categoria 1: Tasse e Contributi Scolastici</i>	7
Titolo 2: Entrate derivanti da trasferimenti correnti	8
<i>Categoria 2: Trasferimenti da parte dello stato</i>	8
Capitolo 2/2/1 “Fondo per il finanziamento ordinario dell’Università”	8
Capitolo 2/2/2 “Fondo per la programmazione per lo sviluppo del sistema universitario”	9
Capitolo 2/2/3 “Assegnazione borse dottorato di ricerca”	10
Capitolo 2/2/5 “Borse D.Lgs. 257/91”	10
Capitolo 2/2/7 “Programmi comunitari Erasmus”	10
Capitolo 2/2/8 “Dal Murst per fin. collab. interun. ex art. 91 DPR 382/80”	10
Capitolo 2/2/9 “Assegnazione Murst Programma Operativo F.S.E.”	10
Misura III.4 “Dottorati di Ricerca”	10
Misura III.5 “Orientamento”	11
<i>Categoria 3: Trasferimenti da Regioni, Comuni, Province</i>	11
Capitolo 2/3/1 “Trasferimenti dalla Regione”	11
Capitolo 2/3/3 “Dai comuni”	12
Capitolo 2/3/4 “Finanziamenti RAS per borse di studio”	12
<i>Categoria 4: Trasferimenti da Enti del Settore Pubblico e Privato</i>	12
Capitolo 2/4/3 “Contributi di enti e privati”	12
Capitolo 2/4/4 “Dottorato di ricerca CNR”	12
Capitolo 2/4/5 “Borse dottorato di ricerca Enti vari”	13
Titolo 3: Entrate Diverse	14
<i>Categoria 5: Entrate da Vendita di Beni e Prestazione di Servizi</i>	14
Capitoli 3/5/2 “Prestazioni a pagamento c/ terzi”	14
Capitoli 3/5/3 “Proventi da contratti e convenzioni di ricerca”	14
<i>Categoria 7: Redditi e Proventi Patrimoniali</i>	15
Capitolo 3/7/1 “Rendita dei beni immobili”	15
<i>Categoria 8: Poste Correttive e Compensative di Spese Correnti</i>	15
	23

Capitolo 3/8/1 “Recuperi rimborsi Amministrazione”	15
<i>Categoria 9: Entrate non Classificabili in altre Voci</i>	<i>15</i>
Capitolo 3/9/1 “Riscossioni IVA”	15
Titolo 5: Entrate da Trasferimenti in Conto Capitale	15
<i>Categoria 14: Trasferimenti dello Stato</i>	<i>15</i>
Capitolo 5/14/1 “Fondo per l’edilizia universitaria e grandi attrezzature scientifiche”	15
Capitolo 5/14/2 “Assegnazione MIUR per progetti di ricerca”	16
Capitolo 5/14/4 “Dallo Stato per altre spese in c/capitale”	16
<i>Categoria 15: Trasferimenti da Regioni, Province e Comuni</i>	<i>16</i>
<i>Categoria 16: Trasferimenti da Altri Enti Pubblici e Privati</i>	<i>16</i>
Titolo 8: Traferimenti Interateneo Correnti	16
<i>Categoria 20: Trasferimenti Correnti</i>	<i>16</i>
Cap. 8/20/14 “Rimborsi spese telefoniche”	16
<i>Categoria 21: Proventi da Attività C/Terzi</i>	<i>17</i>
Capitolo 8/21/1 “Quote spese vive sull’attività c/terzi	17
Capitolo 8/21/2 “Quote al Bilancio d’Ateneo”	17
Capitolo 8/21/3 “Quote al Fondo Comune d’Ateneo”	17
Capitolo 8/21/4 “Quote al Pers. per prestazioni c/terzi”	17
<i>Categoria 22: Altre Entrate</i>	<i>17</i>
Capitolo 8/22/1 “Rimborsi diversi”	17
Capitolo 8/22/2 “Riscossioni IVA”	17
Spese	18
Titolo 1: Spese Correnti	18
<i>Categoria 2: Spese per Attività Istituzionali e Oneri Connessi</i>	<i>18</i>
Capitolo 1/2/1 “Stipendi e altri assegni personale docente”	18
Capitolo 1/2/2 “Stipendi e altri assegni ai ricercatori”	18
Capitolo 1/2/3 “Stipendi e altri assegni personale non docente”	18
Capitolo 1/2/6 “Contratti di collaborazione coordinata e continuativa”	19
Capitolo 1/2/8 “Supplenze personale docente”	19
Capitolo 1/2/9 “Trattamento accessorio personale non docente”	19
Capitolo 1/2/17 “Aggiornamento e seminari personale non docente”	19
Capitolo 1/2/21 “Incentivazione dei professori e dei ricercatori universitari”	19
Capitolo 1/2/22 “Ind.integr. al pers. medico e paramedico per cont. in atto”	19
Capitolo 1/2/28 “Assegni di ricerca”	20
Capitolo 1/2/29 Professori a contratto”	20
	24

Capitolo 1/2/35 "Borse di studio dottorato di ricerca"	20
Capitolo 1/2/37 "Borse di studio D.Lgs 257/91 Murst"	20
Capitolo 1/2/39 "Borse di studio dottorato di ricerca enti vari"	20
Capitolo 1/2/41 "Borse scuole specializzazione enti vari"	20
Capitolo 1/2/47 " Progr. comunitari Erasmus - Socrates - Leonardo"	20
Capitolo 1/2/48 "Fondo per il miglioramento dei servizi agli studenti"	20
Capitolo 1/2/49 "Escursioni e viaggi istruzione studenti"	21
Capitolo 1/2/50 "Interventi per l'assistenza, l'integrazione sociale e i diritti delle persone handicappate"	21
<i>Categoria 3: Spese per l'acquisto di Beni e Servizi</i>	<i>21</i>
Capitolo 1/3/30 "Spese per Monserrato"	21
<i>Categorie 7 e 17: Spese di Funzionamento</i>	<i>21</i>
Capitolo 1/7/1 "Dotazione ordinaria di funzionamento"	21
Capitolo 5/17/1 "Ai Dipartimenti per dotazione ordinaria"	21
Capitolo 1/7/3 "Assegnazioni per Biblioteche"	22
Capitolo 1/7/21 "Fondi Facoltà ex art.5 L.537/93"	22
Titolo 2: Spese in Conto Capitale	22
<i>Categoria 10: Acquisizione di uso durevole e opere immobiliari</i>	<i>22</i>
Capitolo 2/10/3 "Manutenzione straordinaria immobili"	22
<i>Categoria 12: Spese per la Ricerca Scientifica</i>	<i>22</i>
Capitolo 2/12/7 "Studi e ricerche finanziate dall'Università"	22
Capitolo 6/19/1 "Finanziamento per la ricerca"	22
Capitolo 6/19/2 "Assegnazione MIUR per progetti di ricerca"	22

INDICE DELLA RELAZIONE CONTABILE

23



**UNIVERSITA' DEGLI STUDI
CAGLIARI**

AREA DIPARTIMENTALE FINANZE, PROGRAMMAZIONE E CONTROLLO

**PROSPETTO DIMOSTRATIVO DELLE ENTRATE FINALIZZATE
E DELLA LORO DESTINAZIONE IN USCITA
CONFRONTO CON LE PREVISIONI DELL'ESERCIZIO 2002**

**PROSPETTO DIMOSTRATIVO DELLE ENTRATE NON
VINCOLATE
AD UNA DESTINAZIONE SPECIFICA
CONFRONTO CON LE PREVISIONI DELL'ESERCIZIO 2002**

**PROSPETTO DIMOSTRATIVO DELLE SPESE DA ISCRIVERE
CON L'UTILIZZO DI ENTRATE NON VINCOLATE
CONFRONTO CON LE PREVISIONI DELL'ESERCIZIO 2002**

NOVEMBRE 2002

**PROSPETTO DIMOSTRATIVO DELLE ENTRATE FINALIZZATE E DELLA LORO DESTINAZIONE IN USCITA
CONFRONTO CON LE PREVISIONI DELL'ESERCIZIO 2002**

ENTRATE				SPESE		
CAP.	DENOMINAZIONE	ASSESTATO 2002	PREVISIONE 2003	CAP.	DENOMINAZIONE	PREVISIONE 2003
1/1/1	Tassa iscrizione corsi di laurea	258.200,00	333.000,00	1/8/1	Rimborso tasse	333.000,00
1/1/2	Contributi universitari corsi di laurea e di diploma	0,00	867.000,00	1/2/34	Varie	57.000,00
				1/2/47	Borse Dott. di ricerca	160.000,00
				1/7/21	Fondi Facolta ex art. 5 L. 537/93	650.000,00
1/1/3	Tasse e contr. scuole di spec.	270.500,00	350.000,00	5/17/5	Tasse e contributi Scuole di Specializzazione	350.000,00
2/2/1	Fondo per il finanziamento ord. dell'Università	1.577.627,02	2.057.365,00	1/2/1	Stipendi e altri assegni personale docente	478.250,00
				1/2/2	Stipendi e altri assegni ricercatori	26.076,00
				1/2/50	Interventi per l'assist.,l'integraz. sociale e i diritti delle persone handicappate	140.177,00
				1/7/4	Assegnaz. per funzionamento Sc.di Specializ.	229.021,00
				1/7/20	Assegnaz. per corsi di laure di nuova istituz.	254.727,00
				1/2/3	Stipendi e assegni personale non docente	929.114,00
2/2/2	Fondo per la programmazione dello sviluppo del sistema universitario	2.501.839,00	1.109.693,00	1/7/20	Assegnaz. per corsi di laure di nuova istituz.	90.310,00
				1/2/51	Spese per attività di sostegno alla riforma didattica	838.233,00
				1/7/4	Assegnaz. per funzionamento Sc.di Specializ.	181.150,00
2/2/3	Assegnazione Borse di studio dott. di ricerca	802.945,87	800.000,00	1/2/35	Borse di studio dottorato di ricerca	800.000,00
2/2/5	Borse D.lgs 257/91 MIUR	5.375.800,00	5.350.079,00	1/2/37	Borse di studio D.Lgs 257/91 MIUR	5.350.079,00
2/2/6	Fondo integr. per l'inc. didattica, gli ass. di ricerca e le scuole di spec.	413.863,32	0,00			
2/2/7	Programmi comunitari ERASMUS	277.350,00	243.600,00	1/2/47	Borse Dott. di ricerca	243.600,00
2/2/8	Dal MIUR per finanziamenti collaborazione interuniversitaria	12.394,96	0,00			
2/2/9	Assegnazione MIUR P.O. - F.S.E. - P.O.N.	2.768.251,46	1.996.755,00	1/2/35	Borse Dott. di ricerca	817.300,00
				5/17/7	Contrib. Dottorato di ricerca	140.400,00
				1/7/17	Dottorato di ricerca	19.500,00
				1/7/23	Progetti di Ateneo	1.019.555,00
2/3/1	Trasferimenti dalle Regioni	8.895.880,69	2.943.800,00	1/7/7	Contr. regionali	1.032.900,00
				1/2/25	Spese personale Progetti spec. "Azione 5"	1.756.000,00
				5/17/11	Contr. regionali	154.900,00

ENTRATE				SPESA		
CAP.	DENOMINAZIONE	ASSESTATO 2002	PREVISIONE 2003	CAP.	DENOMINAZIONE	PREVISIONE 2003
2/3/3.	Dai Comuni	37.823,17	13.478,00	1/2/39	Borse Dott. di ricerca enti vari	12.445,00
				5/17/7	Contrib. Dottorato di ricerca	1.033,00
2/3/4	Fin. RAS borse per Borse di studio	2.429.800,00	2.297.218,00	1/2/41	Borse scuole spec. enti vari	2.283.740,00
				1/2/39	Borse Dott. di ricerca enti vari	12.445,00
				5/17/7	Contrib. Dottorato di ricerca	1.033,00
2/4/1	Contributi di Enti Pubblici	186.403,80	0,00			
2/4/3	Contributi di enti e privati	793.716,00	19.675,00	1/2/39	Borse Dott. di ricerca enti vari	18.642,00
				5/17/7	Contrib. Dottorato di ricerca	1.033,00
2/4/4	Dottorato di ricerca CNR	13.500,00	12.580,00	1/2/38	Dottorato di ricerca C.N.R.	11.547,00
				5/17/7	Contributi dottorato di ricerca	1.033,00
2/4/5	Dottorato di ricerca enti vari	411.313,72	312.027,00	1/2/39	Dottorato di ricerca enti vari	294.000,00
				5/17/7	Contributi dottorato di ricerca	18.027,00
3/5/3	Proventi da contratti e convenz. ricerca	37.200,00	35.000,00	1/2/19	Fondo Comune di Ateneo	5.000,00
				1/2/23	Compensi al personale su prestaz. e conv.	8.000,00
				1/7/8	Quote prov. conv. di ric. C/terzi	5.000,00
				1/7/12	Spese vive cont. e conv.	17.000,00
3/5/5	Proventi Laboratori Linguistici	77.500,00	77.500,00	1/7/10	Spese su quote proventi Laboratori Linguistici	77.500,00
3/8/2	Recup. rimb. Servizi generali	10.300,00	10.000,00	1/8/2	Rest. rimb. Servizi generali	10.000,00
3/9/1	Riscossioni IVA	6.000,00	10.000,00	1/6/2	Versamenti IVA	10.000,00
5/14/1	Fondo per l'edilizia univ. e grandi attrezz. scientifiche	0	643.000,00	2/10/6	Edilizia generale e dipartimentale	554.000,00
				2/10/7	Edilizia sportiva	89.000,00
5/14/2	Assegnazione MIUR per progetti di ricerca	129.817,11	3.410.000,00	6/19/2	Assegnazione MIUR per progetti di ricerca	3.410.000,00
5/14/4	Dallo Stato per altre spese in C/capitale	456.500,00	456.500,00	6/19/10	Dallo Stato per altre spese in C/capitale	456.500,00

ENTRATE				SPESA		
CAP.	DENOMINAZIONE	ASSESTATO 2002	PREVISIONE 2003	CAP.	DENOMINAZIONE	PREVISIONE 2003
5/15/1	Dalle Regioni	184.540,38	0,00			
6/17/2	Mutui con oneri a carico del MIUR - L. n. 135 del 23/05/1997	5.891.082,27	0,00			
7/18/00	Partite di giro	50.829.700,00	50.829.700,00	4/15/00	Partite di giro	50.829.700,00
7/19/00	Contabilità speciali	15.397.900,00	13.813.165,00	4/16/00	Contabilità speciali	13.813.165,00
8/20/1	Dotazione Ordinaria di Funzionamento	11.796,23	0,00			
8/20/5	Contributi di Funzionamento Scuole di Specializzazione	3.976,30	0,00			
8/20/7	Contributi Dottorati di Ricerca	12.911,42	30.103,00	1/2/39	Dottorato di ricerca enti vari	30.103,00
8/20/11	Contributi RAS	66.228,65	0,00			
8/20/14	Rimborsi spese telefoniche	258.200,00	290.000,00	1/3/10	Spese Telefoniche	290.000,00
8/21/1	Quota spese vive sull'attività c/terzi	18.741,54	18.742,00	1/2/39	Dottorato di ricerca enti vari	18.742,00
8/21/3	Quote al bilancio d'Ateneo	330.500,00	310.000,00	1/2/19	Fondo comune d'Ateneo	310.000,00
8/21/4	Quote al pers. del Rettorato per prest. C/terzi	18.100,00	17.000,00	1/2/23	Compensi al pers. su prest. e conv.	17.000,00
8/22/1	Rimborsi diversi	1.057.790,42	524.890,00	1/2/6	Contratti di collaborazioni coordinate e continuative	500.000,00
				1/2/39	Dottorato di ricerca enti vari	24.890,00
8/22/2	Riscossioni IVA	618.700,00	540.000,00	1/6/2	Versamenti IVA	490.000,00
				5/18/1	Versamenti IVA	50.000,00
9/23/2	Assegnazione ex 40%	42.026,67	0,00			
9/23/5	Contributi altri enti e privati	2.582,28	0,00			
9/23/8	Contributi R.A.S.	42.026,68	0,00			
9/23/10	Finanziamenti per progetti giovani ricercatori	10.008,64	0,00			
9/23/11	Altre Entrate in c/capitale	63.120,76	0,00			
TOTALE ENTRATE FINALIZZATE		102.604.458,36	89.721.870,00	TOTALE SPESE FINALIZZATE		89.721.870,00
TOTALE ENTRATE NON VINCOLATE		139.715.563,19	142.355.230,00			
TOTALE GENERALE		242.320.021,55	232.077.100,00			

Entrate NON VINCOLATE ad alcuna destinazione specifica

Confronto con le previsioni dell'esercizio 2002

TIT.	CAT.	CAP.	DENOMINAZIONE	Stanziamiento Assestato Esercizio 2002	Stanziamiento Previsto Esercizio 2003	Differenze
1	1	1	Tassa iscrizione corsi di laurea e di diploma	5.813.800,00	9.747.000,00	3.933.200,00
1	1	2	Contributi universitari corsi di laurea e di diploma	3.093.100,00	647.000,00	-2.446.100,00
1	1	3	Tasse e contributi scuole di specializzazione	270.500,00	350.000,00	79.500,00
1	1	4	Tasse e contributi corsi di perfezionamento e Master	23.250,00	0,00	-23.250,00
1	1	5	Tasse e contributi diversi	160.000,00	160.000,00	0,00
2	2	1	Fondo per il finanziamento ord. dell'Università	125.700.176,32	126.859.319,00	1.159.142,68
2	3	1	Dalle Regioni	3.903.000,00	3.903.000,00	0,00
3	5	1	Proventi vendita libretti, pergamene, pubblicazioni, ecc.	30.000,00	30.000,00	0,00
3	5	3	Proventi da contratti e conv. ricerca		5.000,00	5.000,00
3	5	4	Proventi servizi diversi	1.600,00	3.000,00	1.400,00
3	7	1	Rendita di beni immobili	21.924,10	24.911,00	2.986,90
3	7	2	Interessi attivi su depositi	12.900,00	13.000,00	100,00
3	8	1	Recuperi rimborsi	313.512,77	300.000,00	-13.512,77
3	9	2	Entrate eventuali	10.300,00	0,00	-10.300,00
8	21	2	Quote al Bilancio d'Ateneo	361.500,00	313.000,00	-48.500,00
Totale				139.715.563,19	142.355.230,00	2.639.666,81

Stanziamenti per SPESE da iscrivere con l'utilizzo di ENTRATE NON VINCOLATE ad alcuna destinazione specifica

TIT.	CAT.	CAP.	DENOMINAZIONE	Stanziamen- to Previsto Esercizio 2003
------	------	------	---------------	---

SPESE CORRENTI

1	1	1	Spese funzionamento Organi Amministrativi	410.000,00
1	1	2	Indennità di missione e rimborso spese	36.000,00
1	1	3	Compensi ed indennità di missione Collegio Revisori	77.500,00
1	2	1	Stipendi ed altri assegni personale docente	57.281.750,00
1	2	2	Stipendi ed altri assegni ai ricercatori	22.793.924,00
1	2	3	Stipendi e assegni personale non docente	37.790.886,00
1	2	4	Lavoro straordinario personale non docente	385.500,00
1	2	5	Indennità di rischio personale docente, ind. mansione centr. non vedenti	41.000,00
1	2	6	Contratti di collaborazione coordinata e continuativa	300.000,00
1	2	7	Interventi ex L. 23/1986	775.000,00
1	2	9	Trattamento accessorio personale non docente	2.370.000,00
1	2	10	Retribuzione accessoria personale dirigente	516.500,00
1	2	13	Equo indennizzo al personale	20.000,00
1	2	14	Provvidenze a favore del personale	31.000,00
1	2	15	Lettori di lingua straniera	751.000,00
1	2	16	Trattamento fine rapporto Lettori	43.500,00
1	2	17	Aggiornamento e seminari personale non docente	121.815,00
1	2	18	Indennità di missione	52.000,00
1	2	22	Ind. integr. pregr.al pers. med. e param. per cont. in atto	1.000.000,00
1	2	28	Assegni di ricerca	250.000,00
1	2	30	Contratti di lavoro autonomo	52.000,00
1	2	31	Indennità e compensi commissioni concorso	251.315,00
1	2	33	Manifestazioni culturali dell'Ateneo	52.000,00
1	2	34	Varie	52.000,00
1	2	44	Rimborsi INAIL	103.000,00
1	2	46	Spese per la collaborazione universitaria internazionale	30.000,00
1	2	47	Progr. comunitari ERASMUS-SOCRATES-LEONARDO	300.000,00
1	2	48	Fondo per il miglioramento dei servizi agli studenti	450.000,00
1	2	49	Escursioni e viaggi istruzione studenti	216.000,00
1	3	1	Acquisto di libri, riviste e giornali	20.000,00
1	3	2	Acquisto di materiale di consumo	120.000,00
1	3	3	Libretti e diplomi	20.500,00
1	3	4	Spese di rappresentanza	52.000,00
1	3	5	Spese per accertamenti sanitari	10.000,00

TIT.	CAT.	CAP.	DENOMINAZIONE	Stanziamen- to Previsto Esercizio 2003
1	3	6	Fitto locali e spese condominiali	830.000,00
1	3	7	Manutenzione ordinaria immobili e impianti	1.300.000,00
1	3	8	Noleggio e manutenzione mobili e macchine	26.000,00
1	3	9	Spese postali e telegrafiche	103.000,00
1	3	10	Spese telefoniche	325.000,00
1	3	11	Spese pulizia locali e pertinenze	1.000.000,00
1	3	12	Manutenzione ed esercizio mezzi di trasporto	12.300,00
1	3	13	Canoni consumi acqua e gas	205.000,00
1	3	14	Spese per l'energia elettrica	1.200.000,00
1	3	15	Combustibili riscaldamento e impianti termici	700.000,00
1	3	16	Vestiaro e biancheria	10.000,00
1	3	17	Trasporti e facchinaggi	200.000,00
1	3	18	Vigilanza locali e impianti	1.000.000,00
1	3	19	Premi di assicurazione	25.000,00
1	3	20	Spese per materiale informatico e assistenza software	595.000,00
1	3	21	Noleggio fotocopiatrici e altre attrezzature	60.000,00
1	3	22	Pubblicazioni e stampe universitarie	26.000,00
1	3	23	Consulenze tecniche e amministrative	102.500,00
1	3	24	Spese elettorali	10.300,00
1	3	25	Spese diverse	5.200,00
1	3	26	Premi assicurazioni studenti	160.000,00
1	3	27	Premi assicurazione I.N.A.I.L.	52.000,00
1	3	28	Spese per pubblicità	100.000,00
1	3	30	Spese per Monserrato	2.000.000,00
1	4	1	Agli organismi rappresentanze studentesche	80.000,00
1	4	2	Al CUS Cagliari	103.000,00
1	5	3	Spese legali e notarili	77.500,00
1	5	4	Spese per arbitraggi, liti, interessi e rivalutaz. monetaria	51.600,00
1	6	1	Imposte, tasse, tributi vari	413.000,00
1	7	1	Dotazione ordinaria di funzionamento	2.700.000,00
1	7	3	Assegnazioni per biblioteche	654.620,00
1	7	4	Assegnazioni per funzionamento Scuole Specializzazione	155.000,00
1	7	11	Musei Università	50.000,00
1	7	22	Assegnazione per l'insegnamento universitario a distanza	150.000,00
1	9	1	Fondo di riserva	52.000,00
Totale SPESE CORRENTI				141.310.210,00

TIT.	CAT.	CAP.	DENOMINAZIONE	Stanziamen- to Previsto Esercizio 2003
------	------	------	---------------	---

SPESE IN CONTO CAPITALE

2	10	3	Manutenzione straordinaria immobili	600.000,00
2	11	1	Acquisto e noleggio impianti attrezzature e macchinari	200.000,00
2	11	2	Manutenzione straordinaria impianti e attrezzature	100.000,00
2	11	3	Acquisto mobili, macchine d'ufficio, arredi	200.000,00
2	11	4	Attrezzature didattiche, libri e pubblicazioni	210.000,00
2	11	5	Pubblicazioni Facoltà	155.000,00
2	11	6	Acquisto apparecchi, impianti e telematiche	155.000,00
2	11	7	Spese per l'informatizzazione dell'Ateneo	360.000,00
2	12	7	Studi e ricerche finanziate dall'Università	516.500,00
Totale SPESE IN CONTO CAPITALE				2.496.500,00

RIMBORSI MUTUI E PRESTITI

3	14	1	Rimborsi di mutui	573.300,00
Totale				573.300,00

TRASFERIMENTI INTERATENEEO IN C/CAPITALE

6	19	1	Finanziamento per la ricerca	718.000,00
6	19	10	Per altre spese in c/capitale	103.000,00
Totale TRASFERIMENTI INTERATENEEO CORRENTI				821.000,00

Totale Generale				145.201.010,00
------------------------	--	--	--	-----------------------



UNIVERSITA' DEGLI STUDI CAGLIARI

AREA DIPARTIMENTALE FINANZE, PROGRAMMAZIONE E CONTROLLO

Allegati 1 - RF/1 - RF/2

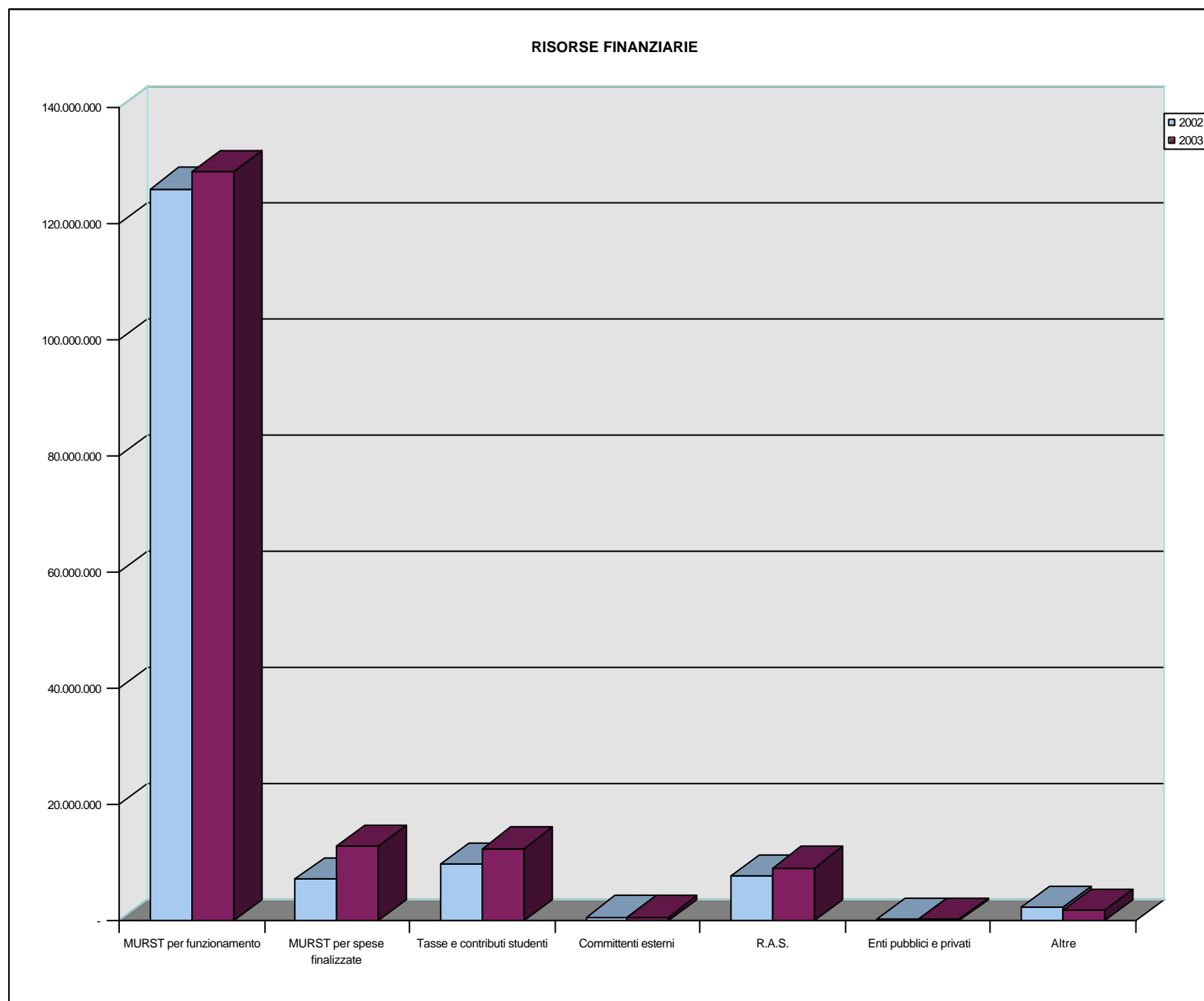
RISORSE FINANZIARIE

INVESTIMENTI SULLE ENTRATE NON FINALIZZATE

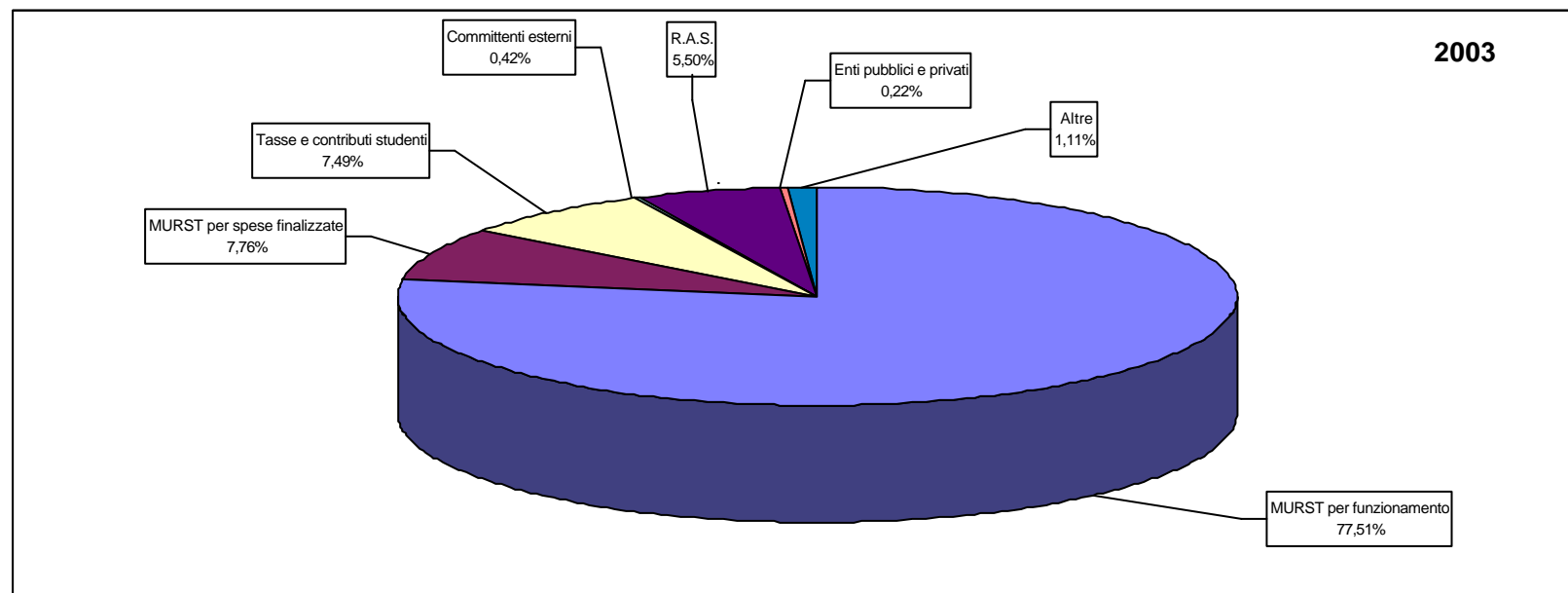
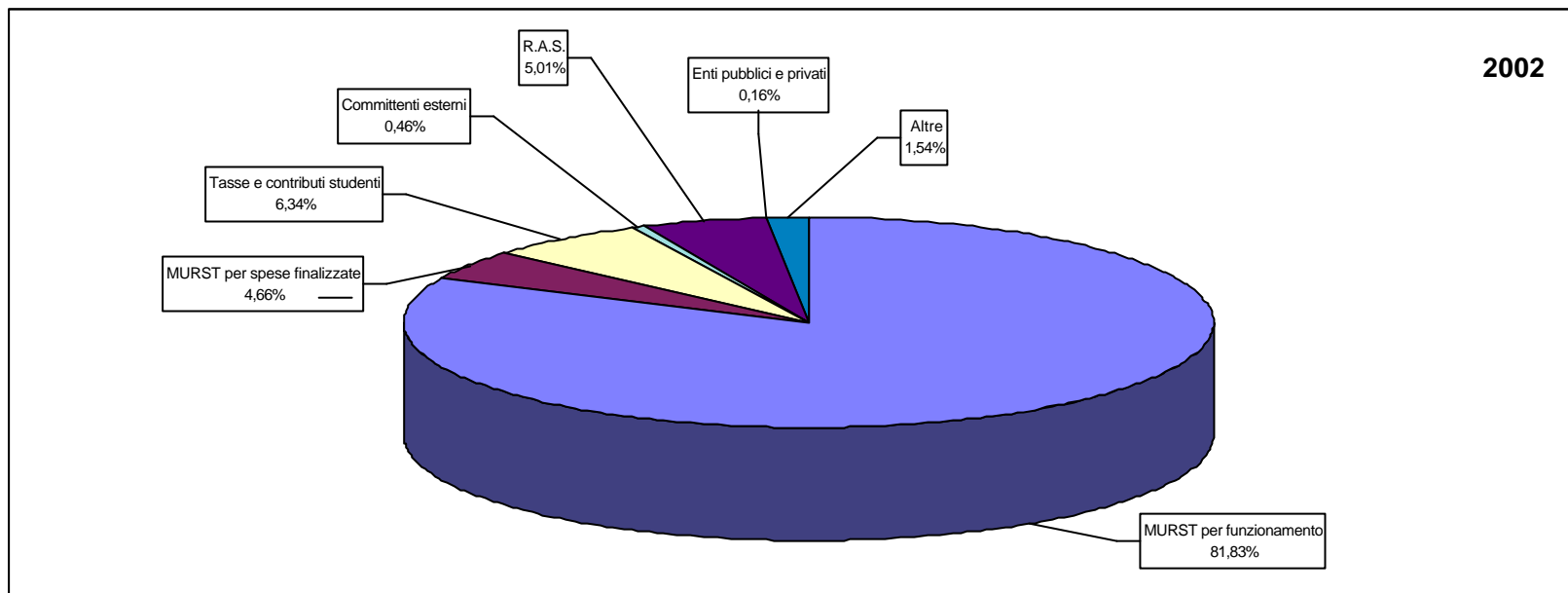
NOVEMBRE 2002

RISORSE FINANZIARIE

Descrizione	2002	% su totale 1	2003	% su totale 1
MIUR				
- per spese di personale, funzion., ricerca	125.956.700,00	81,83	128.916.684,00	77,00
- per la programmazione dello sviluppo del sistema universitario	-	0,00	1.109.693,00	0,66
- per borse dottorato di ricerca	591.300,00	0,38	800.000,00	0,48
- per borse D.Lgs. 257/91	5.375.800,00	3,49	5.350.079,00	3,20
- per l' inc. didattica, gli ass. ric. e le sc. spec.	-	0,00	-	0,00
- per programmi comunitari Erasmus	237.700,00	0,15	243.600,00	0,15
- Ass. MIUR P.O. - F.S.E. - P.O.N.	516.500,00	0,34	1.996.755,00	1,19
- Fondo per l'edilizia	-	0,00	643.000,00	0,38
- per cofinanziamento Progetti di Ricerca	-	0,00	3.410.000,00	2,04
- per cofinanziamento Centri di Eccellenza	456.500,00	0,30	456.500,00	0,27
Parziale 1	133.134.500,00	86,50	142.926.311,00	85,36
Tasse e contributi studenti	9.757.700,00	6,34	12.454.000,00	7,44
Committenti esterni	715.300,00	0,46	698.742,00	0,42
R.A.S.	7.706.000,00	5,01	9.144.018,00	5,46
Enti pubblici e privati	240.800,00	0,16	357.760,00	0,21
Interessi e rendite	31.000,00	0,02	37.911,00	0,02
Recuperi e rimborsi	1.611.300,00	1,05	1.124.890,00	0,67
Entrate diverse	720.400,00	0,47	690.603,00	0,41
Parziale 2	20.782.500,00	13,50	24.507.924,00	14,64
Totale 1 (parz. 1+2)	153.917.000,00	100,00	167.434.235,00	100,00
Partite di giro	50.829.700,00		50.829.700,00	
Contabilità speciali	15.397.900,00		13.813.165,00	
	66.227.600,00		64.642.865,00	
TOTALE GENERALE	220.144.600,00		232.077.100,00	



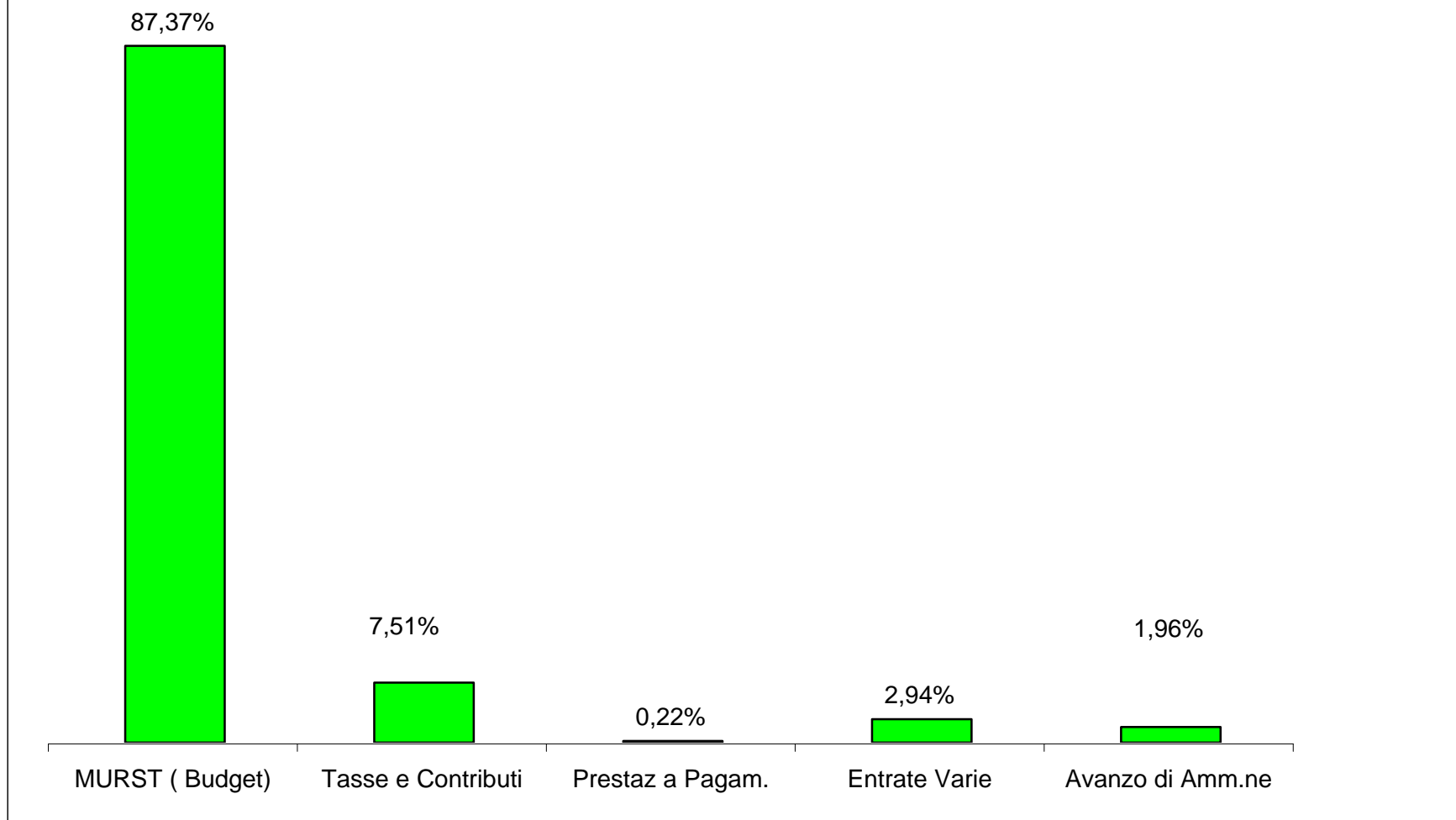
Risorse Finanziarie



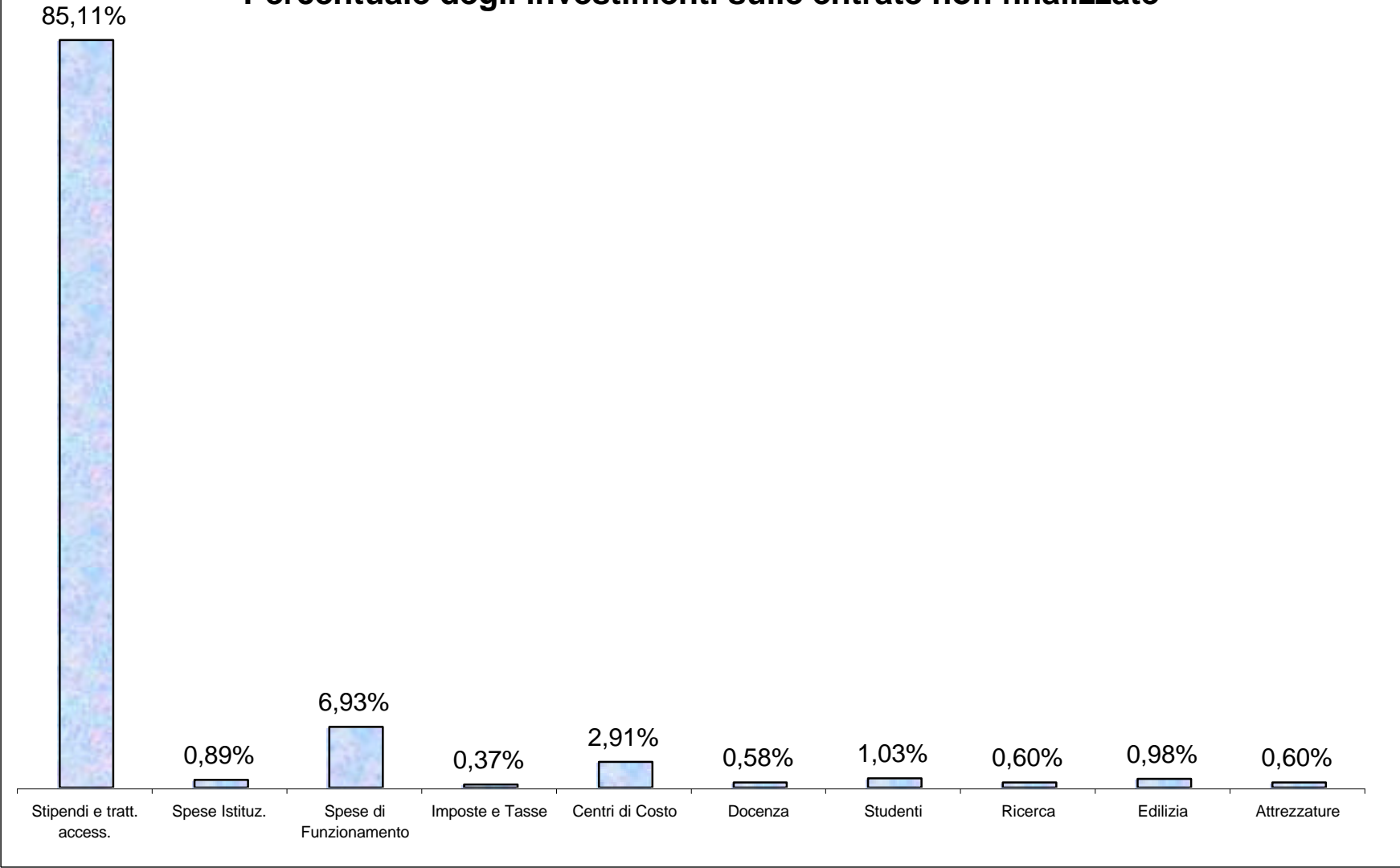
ENTRATE 2003 E INVESTIMENTI SULLE ENTRATE NON FINALIZZATE

ENTRATE NON FINALIZZATE		Incidenza delle Entrate non finalizzate	INVESTIMENTI		Incidenza delle spese non finalizzate sulle entrate (1)	Incidenza delle spese non finalizzate sul Budget
MURST (Budget)	126.859.319,00	87,37%	Stipendi e tratt. access.	123.582.375,00	85,11%	97,42%
Tasse e Contributi	10.904.000,00	7,51%	Spese Istituz.	1.288.815,00	0,89%	1,02%
Prestaz a Pagam.	318.000,00	0,22%	Spese di Funzionamento	10.059.700,00	6,93%	7,93%
Entrate Varie	4.273.911,00	2,94%	Imposte e Tasse	542.500,00	0,37%	0,43%
Totale	142.355.230,00	98,04%	Centri di Costo	4.227.620,00	2,91%	3,33%
Avanzo di Amm.ne	2.845.780,00	1,96%	Totale 1	139.701.010,00	96,21%	110,12%
Totale Entrate non finalizz.*	145.201.010,00	100,00%				
ENTRATE FINALIZZATE			Docenza	846.500,00	0,58%	
MURST (Borse, F.S.E., Riforma didattica, Edilizia e Ricerca)	16.066.992,00		Studenti	1.489.000,00	1,03%	
Tasse e Contrib.	1.550.000,00		Ricerca	869.500,00	0,60%	
RAS	5.241.018,00		Edilizia	1.430.000,00	0,98%	
Contr. Ent. Pubbl. e Privati	357.760,00		Attrezzature	865.000,00	0,60%	
Prest. a Pagam.	380.742,00		Totale 2	5.500.000,00	3,79%	
Entrate diverse	66.125.358,00		Totale Investimenti	145.201.010,00	100,00%	
Totale Entrate finalizzate	89.721.870,00		Fondi da destinare (2)	838.233,00		
Totale Entrate (1)	234.922.880,00					
(1) al netto delle partite di giro e contabilità speciali						
(2) quota da utilizzare per attività di sostegno alla riforma didattica (compresa fra le entrate finalizzate)						

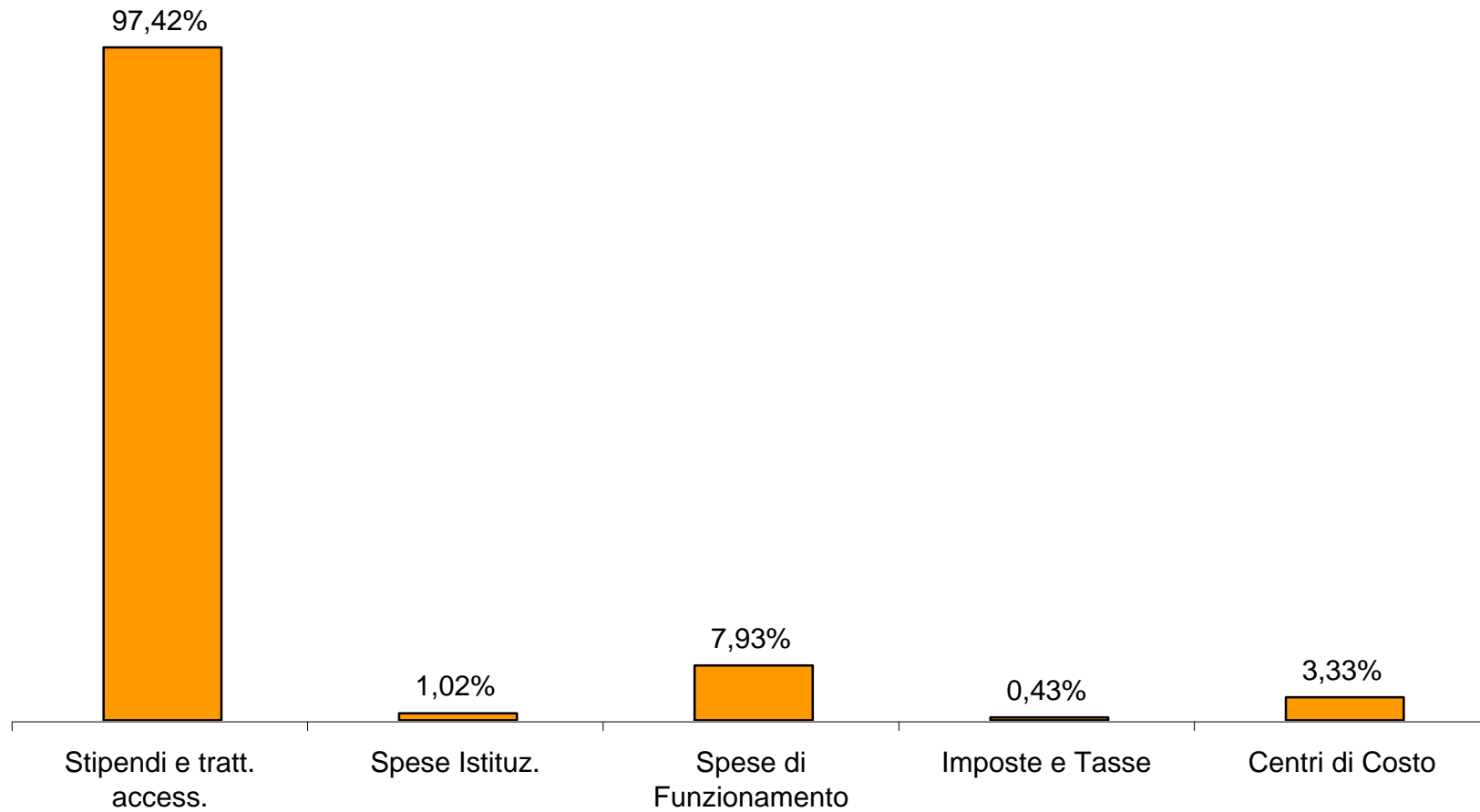
Percentuale delle entrate non finalizzate



Percentuale degli investimenti sulle entrate non finalizzate



Incidenza delle spese non finalizzate sul Budget





**UNIVERSITA' DEGLI STUDI
CAGLIARI**

AREA DIPARTIMENTALE FINANZE, PROGRAMMAZIONE E CONTROLLO

Allegato 2

**PREVISIONE TASSE E CONTRIBUTI
SCUOLE DI SPECIALIZZAZIONE
ANNO 2003**

NOVEMBRE 2002



UNIVERSITA' DEGLI STUDI DI CAGLIARI
AREA DIPARTIMENTALE FINANZE, PROGRAMMAZIONE E CONTROLLO

PREVISIONI TASSE SCUOLE DI SPECIALIZZAZIONE ANNO 2003

Scuole di Specializz.	Iscritti			Totale	USCITE	
	Anni succ. al 1°	1° Anno	Totale		Dipartim. Cap.5/17/5	Bilancio
MEDICINA:						
Allergologia	8		8	€ 4.960,00	€ 2.480,00	€ 2.480,00
Anatomia Patologica	3		3	€ 1.860,00	€ 930,00	€ 930,00
Anestesia e Rianimazione	29		29	€ 17.980,00	€ 8.990,00	€ 8.990,00
Cardiologia	13		13	€ 8.060,00	€ 4.030,00	€ 4.030,00
Chirurg. App. Digerente	5		5	€ 3.100,00	€ 1.550,00	€ 1.550,00
Chirurgia Generale	4		4	€ 2.480,00	€ 1.240,00	€ 1.240,00
Chirurgia Pediatrica	0		0	€ -	€ -	€ -
Chirurgia Toracica	1		1	€ 620,00	€ 310,00	€ 310,00
Chirurgia Vascolare	4		4	€ 2.480,00	€ 1.240,00	€ 1.240,00
Dermatologia e Venereologia	7		7	€ 4.340,00	€ 2.170,00	€ 2.170,00
Ematologia	6		6	€ 3.720,00	€ 1.860,00	€ 1.860,00
Endocrinologia e Malatt. ric.	13		13	€ 8.060,00	€ 4.030,00	€ 4.030,00
Farmacologia	10		10	€ 6.200,00	€ 3.100,00	€ 3.100,00
Gastroenter. ed End. Dig.	11		11	€ 6.820,00	€ 3.410,00	€ 3.410,00
Genetica Medica	11		11	€ 6.820,00	€ 3.410,00	€ 3.410,00
Geriatrics	16		16	€ 9.920,00	€ 4.960,00	€ 4.960,00
Ginecologia e Ostetricia	25		25	€ 15.500,00	€ 7.750,00	€ 7.750,00
Igiene e Med. Preventiva	4		4	€ 2.480,00	€ 1.240,00	€ 1.240,00
Malattie Infettive	8		8	€ 4.960,00	€ 2.480,00	€ 2.480,00
Medicina dello Sport	6		6	€ 3.720,00	€ 1.860,00	€ 1.860,00
Medicina del Lavoro	20		20	€ 12.400,00	€ 6.200,00	€ 6.200,00
Medicina fisica e Riabilitaz.	17		17	€ 10.540,00	€ 5.270,00	€ 5.270,00
Medicina Interna	17		17	€ 10.540,00	€ 5.270,00	€ 5.270,00
Medicina Legale	18		18	€ 11.160,00	€ 5.580,00	€ 5.580,00
Microbiologia e virologia	16		16	€ 9.920,00	€ 4.960,00	€ 4.960,00
Nefrologia	9		9	€ 5.580,00	€ 2.790,00	€ 2.790,00
Neurologia	9		9	€ 5.580,00	€ 2.790,00	€ 2.790,00
Neuropsichiatria Infantile	8		8	€ 4.960,00	€ 2.480,00	€ 2.480,00
Oftalmologia	7		7	€ 4.340,00	€ 2.170,00	€ 2.170,00
Oncologia	11		11	€ 6.820,00	€ 3.410,00	€ 3.410,00
Ortognatodonzia	8		8	€ 4.960,00	€ 2.480,00	€ 2.480,00
Ortopedia e traumatologia	18		18	€ 11.160,00	€ 5.580,00	€ 5.580,00
Otorinolaringoiatria	5		5	€ 3.100,00	€ 1.550,00	€ 1.550,00
Patologia clinica	16		16	€ 9.920,00	€ 4.960,00	€ 4.960,00
Pediatria	27		27	€ 16.740,00	€ 8.370,00	€ 8.370,00
Psichiatria	20		20	€ 12.400,00	€ 6.200,00	€ 6.200,00
Radiodiagnostica	32		32	€ 19.840,00	€ 9.920,00	€ 9.920,00

Scuole di Specializz.	Iscritti			Totale	USCITE	
	Anni succ. al 1°	1° Anno	Totale		Totale	Dipartim. Cap.5/17/5
Radioterapia	3		3	€ 1.860,00	€ 930,00	€ 930,00
Reumatologia	6		6	€ 3.720,00	€ 1.860,00	€ 1.860,00
Scienza dell'alimentazione	10		10	€ 6.200,00	€ 3.100,00	€ 3.100,00
Urologia	6		6	€ 3.720,00	€ 1.860,00	€ 1.860,00
FARMACIA						
Tossicologia	6		6	€ 1.548,00	€ 774,00	€ 774,00
GIURISPRUDENZA						
Professioni legali	69	100	169	€ 174.408,00	€ 87.204,00	€ 87.204,00
LETTERE						
Archeologia	7		7	€ 1.806,00	€ 903,00	€ 903,00
Storia dell'arte	4		4	€ 1.032,00	€ 516,00	€ 516,00
Studi Sardi	11		11	€ 2.838,00	€ 1.419,00	€ 1.419,00
INGEGNERIA						
Scienze e tecnologie minerarie	3		3	€ 774,00	€ 387,00	€ 387,00
C.I.R.D.						
Scuola di specializzazione per gli insegnanti della scuola secondaria	165	201	366	€ 226.920,00	€ 113.460,00	€ 113.460,00
TOTALE	732	301	1.033	€ 698.866,00	€ 349.433,00	€ 349.433,00



UNIVERSITA' DEGLI STUDI CAGLIARI

AREA DIPARTIMENTALE FINANZE, PROGRAMMAZIONE E CONTROLLO

Allegati 3

CONTRIBUTI REGIONALI FUNZIONAMENTO PREVISIONE ANNO 2003

NOVEMBRE 2002



UNIVERSITA' DEGLI STUDI DI CAGLIARI
AREA DIPARTIMENTALE FINANZE, PROGRAMMAZIONE E CONTROLLO
SETTORE GESTIONE RISORSE FINANZIARIE

PREVISIONE CONTRIBUTI REGIONALI ANNO 2003

	ENTRATE 2/03/04	USCITE 1/2/39	USCITE 1/2/41	USCITE 5/17/7
Borsa di studio Assessorato Lavori Pubblici	€ 13.478,00	€ 12.445,00		€ 1.033,00
Borse Scuole di Specializzazione D.L.vo 257/91 L.R. 8/95	€ 2.283.740,00		€ 2.283.740,00	
TOTALE CAPITOLO	€ 2.297.218,00	€ 12.445,00	€ 2.283.740,00	€ 1.033,00

	ENTRATE 2/03/01	USCITE 1/2/25	USCITE 1/7/7	USCITE 5/17/11
Progetti speciali per l'occupazione "Azione 5"	€ 2.065.800,00	€ 1.756.000,00	€ 154.900,00	€ 154.900,00
Contributo L.R. 26/97 per corsi universitari cultura e lingua sarda	€ 878.000,00		€ 878.000,00	
Contributo L.R. 26/96	€ 3.903.000,00			
TOTALE CAPITOLO	€ 6.846.800,00	€ 1.756.000,00	€ 1.032.900,00	€ 154.900,00



UNIVERSITA' DEGLI STUDI CAGLIARI

AREA DIPARTIMENTALE FINANZE, PROGRAMMAZIONE E CONTROLLO

Allegato 4

CONSISTENZA DEL PERSONALE

NOVEMBRE 2002

Consistenza del Personale in Servizio

Come previsto dall'art. 2 del Regolamento dell'Ateneo

Qualifica	Rilevazione	
	29/09/2001	29/09/2002
Docenti		
Professori Ordinari Tempo Pieno	178	166
Professori Ordinari Tempo Definito	12	11
Professori Straordinari Tempo Pieno	68	111
Professori Straordinari Tempo Definito	4	6
Professori Associati Confermati Tempo Pieno	228	183
Professori Associati Confermati Tempo Definito	13	9
Professori Associati Non Confermati Tempo Pieno	117	163
Professori Associati Non Confermati Tempo Definito	6	10
Assistenti R.E. Tempo Pieno	30	29
Assistenti R.E. Tempo Definito	8	7
Professori Incaricato Interno	6	6
Professori Incaricato Esterno	1	1
Totale Docenti	671	702
Ricercatori		
Ricercatori Confermati Tempo Pieno	322	282
Ricercatori Confermati Tempo Definito	29	21
Ricercatori Non Confermati	56	125
Totale Ricercatori	407	428
Lettori di Lingua Madre		
Lettori di Lingua Madre	28	27
Totale Lettori di Lingua Madre	28	27
Non Docenti		
Direttore Amministrativo		1
Dirigenti	1	
Dirigenti Incaricati		13
Ispettori Generali di Ragioneria R.E.	1	
EP5	7	4
EP4		
EP3	19	9
EP2		
EP1	2	2
D5		
D4		
D3	148	136
D2	3	17
D1	35	31
C5	187	167
C4	7	14
C3	406	389
C2	20	28
C1	91	87
B4	110	98
B3	148	162
B2	38	35
B1	1	2
Totale Non Docenti	1.224	1.195
Totale Generale	2.330	2.352



UNIVERSITA' DEGLI STUDI CAGLIARI

AREA DIPARTIMENTALE FINANZE, PROGRAMMAZIONE E CONTROLLO

Allegato 5

**COSTO DEL PERSONALE DOCENTE, RICERCATORE,
LETTORI DI LINGUA MADRE, NON DOCENTE**

NOVEMBRE 2002

Costo del Personale in Servizio

Qualifica	Unità	Totale
Docenti		
Professori Ordinari Tempo Pieno	166	18.778.847
Professori Ordinari Tempo Definito	11	774.687
Professori Straordinari Tempo Pieno	111	8.633.173
Professori Straordinari Tempo Definito	6	305.848
Professori Associati Confermati Tempo Pieno	183	15.895.563
Professori Associati Confermati Tempo Definito	9	486.553
Professori Associati Non Confermati Tempo Pieno	163	9.108.568
Professori Associati Non Confermati Tempo Definito	10	354.461
Assistenti R.E. Tempo Pieno	29	2.020.893
Assistenti R.E. Tempo Definito	7	319.199
Professori Incaricato Interno	6	39.368
Professori Incaricato Esterno	1	29.497
Totale Docenti	702	56.746.657
Ricercatori		
Ricercatori Confermati Tempo Pieno	282	16.035.699
Ricercatori Confermati Tempo Definito	21	777.700
Ricercatori Non Confermati	125	3.585.222
Totale Ricercatori	428	20.398.621
Lettori di Lingua Madre		
Lettori di Lingua Madre	27	622.362
Totale Lettori di Lingua Madre	27	622.362
Non Docenti		
Direttore Amministrativo	1	177.818
Dirigenti Incaricati	13	1.086.735
EP5	4	187.750
EP4		
EP3	9	365.812
EP2		
EP1	2	67.984
D5		
D4		
D3	136	4.615.358
D2	17	543.010
D1	31	879.560
C5	167	4.876.682
C4	14	366.845
C3	389	10.112.474
C2	28	650.749
C1	87	2.028.057
B4	98	2.418.743
B3	162	3.787.676
B2	35	752.760
B1	2	40.832
Totale Non Docenti	1.195	32.958.845
Totale Generale*	2.352	110.726.485

* Il Totale Generale risulta decurtato di €250.000,00 dovuto ad una giornata di sciopero.

Costo Personale in servizio ripartito per Struttura e Qualifica

Qualifica	Unità	Totale
-----------	-------	--------

Amministrazione Centrale - Rettorato

Area Dipartimentale degli Affari Legali

Dirigenti Incaricati	1	88.760
C5	1	28.898
C3	2	50.163
C1	2	47.045
B4	1	24.376
Totale		7
Totale Area Dipartimentale degli Affari Legali		7
		239.242
		239.242

Area Dipartimentale Didattica e Orientamento

Dirigenti Incaricati	1	83.653
D3	2	65.866
D2	1	28.729
C3	1	24.672
C1	5	114.023
Totale		10
		316.943

Segreteria Studenti Economia

C5	1	30.402
C1	2	47.790
Totale Segreteria Studenti Economia		3
		78.192

Segreteria Studenti Giurisprudenza

D3	1	34.648
C3	2	50.163
C1	1	23.150
B3	2	44.372
B2	1	21.822
Totale Segreteria Studenti Giurisprudenza		7
		174.155

Segreteria Studenti Ingegneria

C5	2	58.851
C3	1	24.672
C1	2	46.420
B4	1	25.062
Totale Segreteria Studenti Ingegneria		6
		155.005

Segreteria Studenti Interfacoltà Umanistica

D3	1	34.556
C5	2	62.089
C3	2	50.824
C1	1	23.150
B3	2	45.432
Totale Segreteria Studenti Interfacoltà Umanistica		8
		216.051

Segreteria Studenti Medicina

D3	1	35.467
C5	1	30.590
C3	2	52.482
Totale Segreteria Studenti Medicina		4
		118.539

Qualifica	Unità	Totale
-----------	-------	--------

Segreteria Studenti Scienze MM.FF.NN. e Farmacia

D3	1	35.594
C3	1	27.955
C1	2	46.300
B4	1	25.712

Totale Segreteria Studenti Scienze MM.FF.NN. e Farmacia 5 135.561

Settore didattica Pre-Post Laurea - Segreteria Scuole di Specializzazione

D3	1	34.147
C5	2	60.000
C3	1	26.954
B4	1	23.374

Totale Settore didattica Pre-Post Laurea - Segreteria Scuole di Specializzazione 5 144.475

Settore Relazioni Estere

C5	1	27.656
C2	1	24.300
B4	1	24.782

Totale Settore Relazioni Estere 3 76.738

Totale Area Dipartimentale Didattica e Orientamento 51 1.415.659

Area Dipartimentale Finanze, Programmazione e Controllo

Dirigenti Incaricati	1	89.316
D3	9	291.150
C5	7	204.226
C4	1	28.525
C3	13	323.921
C1	6	140.390
B3	5	116.573

Totale 42 1.194.101

Totale Area Dipartimentale Finanze, Programmazione e Controllo 42 1.194.101

Area Dipartimentale Organizzazione

Dirigenti Incaricati	1	85.824
C5	2	61.906
C3	3	71.412
C1	1	23.150
B4	1	24.601
B3	2	44.372

Totale 10 311.265

Totale Area Dipartimentale Organizzazione 10 311.265

Area Dipartimentale Personale

Dirigenti Incaricati	1	89.706
D3	5	171.909
C5	6	177.599
C3	10	256.598
C2	3	72.480
C1	5	116.977
B4	1	25.900
B3	5	111.749

Totale 36 1.022.918

Totale Area Dipartimentale Personale 36 1.022.918

Qualifica	Unità	Totale
-----------	-------	--------

Area Dipartimentale Relazioni con il Pubblico e Statistica

Dirigenti Incaricati	1	89.614
D3	1	34.517
Totale	2	124.131

Totale Area Dipartimentale Relazioni con il Pubblico e Statistic: 2 124.131

Area Dipartimentale Relazioni Istituzionali

Dirigenti Incaricati	1	88.779
D3	1	34.948
C5	3	86.280
C3	4	107.056
C1	2	46.300
B4	2	47.903
B3	3	71.400
Totale	16	482.666

Totale Area Dipartimentale Relazioni Istituzional 16 482.666

Area Dipartimentale Ricerca Scientifica

Dirigenti Incaricati	1	86.589
C5	1	26.781
C3	1	26.267
C1	2	46.300
B4	2	47.229
Totale	7	233.166

Totale Area Dipartimentale Ricerca Scientific: 7 233.166

Area Dipartimentale Risorse Materiali

Dirigenti Incaricati	1	88.426
D3	2	64.286
C5	1	28.877
C3	7	181.002
C1	1	23.895
B4	5	119.808
B3	2	47.484
B2	5	111.698
B1	1	19.744
Totale	25	685.220

Cittadella dei Musei

B3	1	11.516
Totale Cittadella dei Muse	1	11.516

Sede di Monserrato

D3	1	35.171
C5	1	28.621
C3	1	24.672
B4	2	50.538
B3	1	23.582
Totale Sede di Monserrato	6	162.584
Totale Area Dipartimentale Risorse Materia	32	859.320

Area Dipartimentale Servizi Bibliotecari Centrali

Dirigenti Incaricati	1	89.113
Totale	1	89.113
Totale Area Dipartimentale Servizi Bibliotecari Central	1	89.113

Qualifica	Unità	Totale
-----------	-------	--------

Area Dipartimentale Servizi Tecnici

Dirigenti Incaricati	1	41.985
EP1	2	67.984
D3	2	68.888
C5	3	86.002
C3	8	203.846
C1	1	23.150
B4	3	71.186
B3	1	24.413
Totale	21	587.454

Sede di Monserrato

D3	1	35.056
C5	3	84.111
C3	4	103.868
C1	2	50.441
B4	1	25.696
B3	1	24.917
B2	1	21.822
Totale Sede di Monserrato	13	345.911
Totale Area Dipartimentale Servizi Tecnici	34	933.365

Area Dipartimentale Università Diffusa e Rapporti con il Territorio

Dirigenti Incaricati	1	78.459
C3	1	25.491
Totale	2	103.950
Totale Area Dipartimentale Università Diffusa e Rapporti con il Territori	2	103.950

Centro S.I.A.

Dirigenti Incaricati	1	86.511
D3	3	99.397
D1	3	85.595
C5	4	113.029
C3	2	53.432
C2	2	48.341
C1	7	163.540
B4	1	23.466
B3	2	45.410
Totale	25	718.721
Totale Centro S.I.A.	25	718.721

Centro S.I.C.S.

C3	2	50.178
C1	1	23.895
Totale	3	74.073
Totale Centro S.I.C.S.	3	74.073

Direzione Amministrativa

Direttore Amministrativo	1	177.818
Totale	1	177.818

Segreteria Direzione Amministrativa

C3	1	27.235
B2	1	21.130
Totale Segreteria Direzione Amministrativa	2	48.365

Qualifica	Unità	Totale
-----------	-------	--------

Totale Direzione Amministrativa 3 226.183

Segreteria del Rettore

C5	1	29.827
C3	1	27.161
B3	2	48.541

Totale 4 105.529

Totale Segreteria del Rettore 4 105.529

Servizi Ausiliari

B4	1	25.418
B3	2	45.302
B2	2	46.303

Totale 5 117.023

Totale Servizi Ausiliari 5 117.023

Ufficio Gabinetto del Rettore

C3	1	25.488
C1	1	23.895

Totale 2 49.383

Totale Ufficio Gabinetto del Rettore 2 49.383

Ufficio Relazioni Sindacali

D3	1	31.905
----	---	--------

Totale 1 31.905

Totale Ufficio Relazioni Sindacal 1 31.905

Ufficio Valutazione

D3	1	30.083
D1	4	113.812
C1	2	47.946

Totale 7 191.841

Totale Ufficio Valutazione 7 191.841

Totale Amministrazione Centrale - Rettoratc 290 8.523.554

Qualifica	Unità	Totale
-----------	-------	--------

Azienda Policlinico Universitario

Professori Ordinari Tempo Pieno	1	122.636
D3	4	141.053
D1	1	28.453
C5	8	234.273
C3	24	621.855
C2	2	33.218
C1	6	142.836
B4	8	210.587
B3	7	173.796
B2	1	22.693
Totale	62	1.731.400
Totale	62	1.731.400

Direzione Generale

C5	1	28.826
C3	1	26.975
C1	2	47.790
Totale	4	103.591
Totale Direzione Generale	4	103.591

Sezione Chirurgia Vascolare - Monserrato

Professori Associati Non Confermati Tempo Pieno	1	55.618
D1	1	28.453
B2	1	21.822
Totale	3	105.893
Totale Sezione Chirurgia Vascolare - Monserrato	3	105.893

Sezione Medicina - Monserrato

Professori Ordinari Tempo Pieno	1	126.914
Professori Straordinari Tempo Pieno	1	88.511
Professori Associati Confermati Tempo Pieno	1	72.162
Ricercatori Confermati Tempo Pieno	1	67.153
Ricercatori Non Confermati	1	28.324
C5	1	28.454
C3	7	187.306
C1	2	47.790
B4	2	49.331
Totale	17	695.945
Totale Sezione Medicina - Monserrato	17	695.945
Totale Azienda Policlinico Universitario	86	2.636.829

Qualifica	Unità	Totale
-----------	-------	--------

Dipartimenti

Dipartimento Architettura

Professori Straordinari Tempo Pieno	2	176.307
Professori Associati Confermati Tempo Pieno	8	711.193
Professori Associati Confermati Tempo Definito	1	56.460
Professori Associati Non Confermati Tempo Pieno	1	68.238
Ricercatori Confermati Tempo Pieno	6	409.420
Ricercatori Confermati Tempo Definito	2	82.633
Ricercatori Non Confermati	1	28.708
Assistenti R.E. Tempo Pieno	2	140.808
Assistenti R.E. Tempo Definito	1	44.307
EP5	1	47.587
D3	1	31.048
C5	2	58.838
C3	4	110.092
B4	1	25.975
B3	1	23.024

Totale	34	2.014.638
Totale Dipartimento Architettura	34	2.014.638

Dipartimento Biologia Animale ed Ecologia

Professori Ordinari Tempo Pieno	2	203.310
Professori Straordinari Tempo Pieno	1	86.189
Professori Associati Confermati Tempo Pieno	4	368.112
Professori Associati Non Confermati Tempo Pieno	1	50.254
Ricercatori Confermati Tempo Pieno	4	242.034
Ricercatori Non Confermati	2	56.783
EP3	1	40.836
D3	1	31.033
D1	2	56.906
C5	2	59.428
C3	1	27.569
C1	1	23.895
B4	1	25.435
B3	1	25.195
B2	2	45.384

Totale	26	1.342.363
Totale Dipartimento Biologia Animale ed Ecologia	26	1.342.363

Qualifica	Unità	Totale
-----------	-------	--------

Dipartimento Biologia Sperimentale

Professori Ordinari Tempo Pieno	4	457.951
Professori Straordinari Tempo Pieno	6	486.592
Professori Associati Confermati Tempo Pieno	1	75.108
Professori Associati Non Confermati Tempo Pieno	4	198.524
Ricercatori Confermati Tempo Pieno	8	394.697
Ricercatori Non Confermati	4	115.657
D3	2	62.474
D1	4	112.948
C3	3	78.994
C2	2	35.852
C1	2	47.045
B4	2	49.263
B3	2	48.374
B2	1	23.718

Totale 45 2.187.197

Sezione Genetica

Professori Associati Confermati Tempo Pieno	1	75.108
Ricercatori Confermati Tempo Pieno	1	69.320
D3	1	30.325

Totale Sezione Genetica 3 174.753

Totale Dipartimento Biologia Sperimentale 48 2.361.950

Dipartimento Chimica Inorganica

Professori Ordinari Tempo Pieno	5	573.097
Professori Straordinari Tempo Pieno	3	219.305
Professori Associati Confermati Tempo Pieno	4	357.157
Professori Associati Non Confermati Tempo Pieno	2	104.387
Professori Associati Non Confermati Tempo Definito	1	35.756
Ricercatori Confermati Tempo Pieno	4	177.341
D3	1	32.016
D1	2	55.178
C5	1	27.078
C3	1	25.580
C1	1	23.462
B4	1	25.155
B3	1	23.098

Totale 27 1.678.610

Totale Dipartimento Chimica Inorganica: 27 1.678.610

Qualifica	Unità	Totale
-----------	-------	--------

Dipartimento Chirurgico Materno Infantile e di Scienze delle Immagini

Professori Ordinari Tempo Pieno	4	418.258
Professori Straordinari Tempo Pieno	2	162.574
Professori Associati Non Confermati Tempo Pieno	3	162.680
Ricercatori Confermati Tempo Pieno	3	197.123
Ricercatori Confermati Tempo Definito	1	29.751
Ricercatori Non Confermati	3	85.786
Assistenti R.E. Tempo Pieno	2	144.814
D3	2	71.176
C5	4	113.896
C3	9	242.379
B4	1	23.132
B3	2	47.995

Totale 36 1.699.564

Totale Dipartimento Chirurgico Materno Infantile e di Scienze delle Immagini 36 1.699.564

Dipartimento Citomorfologia

Professori Ordinari Tempo Pieno	6	704.931
Professori Straordinari Tempo Pieno	1	76.879
Professori Associati Non Confermati Tempo Pieno	5	279.181
Ricercatori Confermati Tempo Pieno	2	134.305
Ricercatori Non Confermati	2	56.648
EP5	1	46.159
D3	2	65.624
C5	1	31.050
C3	2	52.222
C1	2	48.941
B4	1	25.037

Totale 25 1.520.977

Sezione Anatomia Patologica

Professori Ordinari Tempo Pieno	1	87.100
Professori Associati Non Confermati Tempo Pieno	1	49.486
Ricercatori Confermati Tempo Pieno	2	136.473
Ricercatori Non Confermati	1	32.777
Assistenti R.E. Tempo Pieno	1	62.817
C3	1	25.491
C2	1	24.415
B4	1	25.081

Totale Sezione Anatomia Patologica 9 443.640

Totale Dipartimento Citomorfologia 34 1.964.617

Qualifica	Unità	Totale
-----------	-------	--------

Dipartimento Diritto Pubblico e di Studi Sociali

Professori Ordinari Tempo Pieno	3	334.570
Professori Ordinari Tempo Definito	2	134.110
Professori Straordinari Tempo Pieno	5	376.617
Professori Associati Confermati Tempo Pieno	2	139.813
Professori Associati Confermati Tempo Definito	2	98.673
Professori Associati Non Confermati Tempo Pieno	3	170.401
Professori Associati Non Confermati Tempo Definito	1	35.756
Ricercatori Confermati Tempo Pieno	2	113.950
Ricercatori Confermati Tempo Definito	2	69.413
Ricercatori Non Confermati	4	114.110
Assistenti R.E. Tempo Definito	1	48.115
Professori Incaricato Interno	1	4.364
C3	3	66.198
C1	1	23.895
B3	1	22.520

Totale 33 1.752.505

Totale Dipartimento Diritto Pubblico e di Studi Sociali 33 1.752.505

Dipartimento Economia

Professori Ordinari Tempo Pieno	3	317.294
Professori Associati Confermati Tempo Pieno	4	384.001
Professori Associati Non Confermati Tempo Pieno	6	299.220
Ricercatori Confermati Tempo Pieno	2	93.681
Ricercatori Non Confermati	8	229.885
Assistenti R.E. Tempo Pieno	4	277.282
Assistenti R.E. Tempo Definito	2	91.884
Professori Incaricato Interno	1	5.735
C5	1	31.682

Totale 31 1.730.664

Totale Dipartimento Economia 31 1.730.664

Dipartimento Economia dell'Impresa, della Tecnologia e dell'Ambiente

Professori Ordinari Tempo Pieno	1	105.802
Professori Ordinari Tempo Definito	2	137.980
Professori Straordinari Tempo Pieno	1	93.602
Professori Associati Confermati Tempo Pieno	4	353.190
Professori Associati Non Confermati Tempo Pieno	3	193.913
Ricercatori Confermati Tempo Pieno	6	317.294
Ricercatori Non Confermati	3	85.379
C3	1	26.808
B4	1	24.917

Totale 22 1.338.885

Totale Dipartimento Economia dell'Impresa, della Tecnologia e dell'Ambiente 22 1.338.885

Qualifica	Unità	Totale
-----------	-------	--------

Dipartimento Farmaco Chimico Tecnologico

Professori Ordinari Tempo Pieno	1	105.802
Professori Straordinari Tempo Pieno	3	251.812
Professori Associati Confermati Tempo Pieno	3	264.069
Professori Associati Non Confermati Tempo Pieno	1	55.618
Ricercatori Confermati Tempo Pieno	6	286.335
Ricercatori Non Confermati	3	85.379
Professori Incaricato Interno	1	10.567
D3	1	35.672
D2	3	98.826
C5	2	57.442
C3	3	75.707
C1	1	23.895
B4	1	24.628
B2	1	21.130

Totale 30 1.396.882

Sezione Fisica Superiore

Ricercatori Non Confermati	1	28.324
C5	1	30.996

Totale Sezione Fisica Superiore 2 59.320

Totale Dipartimento Farmaco Chimico Tecnologico 32 1.456.202

Dipartimento Filologia Classica e Glottologia

Professori Ordinari Tempo Pieno	5	603.786
Professori Straordinari Tempo Pieno	1	85.086
Professori Associati Confermati Tempo Pieno	7	630.343
Professori Associati Non Confermati Tempo Pieno	2	130.146
Ricercatori Confermati Tempo Pieno	5	323.690
Ricercatori Non Confermati	1	28.324
Assistenti R.E. Tempo Pieno	1	74.159
D3	1	33.980
C3	2	52.545
B3	1	22.510

Totale 26 1.984.569

Totale Dipartimento Filologia Classica e Glottologia 26 1.984.569

Dipartimento Filologie e Letterature Moderne

Professori Ordinari Tempo Pieno	5	607.265
Professori Straordinari Tempo Pieno	3	249.101
Professori Associati Confermati Tempo Pieno	10	889.245
Professori Associati Non Confermati Tempo Pieno	6	357.574
Ricercatori Confermati Tempo Pieno	13	825.791
Ricercatori Non Confermati	1	28.324
Assistenti R.E. Tempo Pieno	2	140.808
D3	1	34.481
C5	1	29.546
C4	1	26.625
C3	2	50.761
B3	5	116.566
B2	1	21.130

Totale 51 3.377.217

Totale Dipartimento Filologie e Letterature Moderne 51 3.377.217

Qualifica	Unità	Totale
-----------	-------	--------

Dipartimento Filosofia e Teoria delle Scienze Umane

Professori Ordinari Tempo Pieno	3	367.928
Professori Straordinari Tempo Pieno	3	223.284
Professori Associati Confermati Tempo Pieno	5	398.003
Professori Associati Non Confermati Tempo Pieno	4	261.278
Ricercatori Confermati Tempo Pieno	3	207.961
Ricercatori Non Confermati	1	28.731
EP3	1	39.071
D3	1	35.894
B3	1	22.912
Totale	22	1.585.062
Totale Dipartimento Filosofia e Teoria delle Scienze Umane	22	1.585.062

Dipartimento Fisica

Professori Ordinari Tempo Pieno	8	864.710
Professori Ordinari Tempo Definito	1	69.629
Professori Straordinari Tempo Pieno	3	216.509
Professori Associati Confermati Tempo Pieno	18	1.620.280
Professori Associati Non Confermati Tempo Pieno	7	363.074
Ricercatori Confermati Tempo Pieno	7	340.406
Ricercatori Non Confermati	3	84.972
Assistenti R.E. Tempo Pieno	1	67.153
D3	2	70.098
D1	1	27.589
C5	4	120.159
C3	2	52.179
C2	1	25.520
C1	1	23.895
B3	3	69.346
Totale	62	4.015.519
Totale Dipartimento Fisica	62	4.015.519

Dipartimento Geoingegneria e Tecnologie Ambientali

Professori Ordinari Tempo Pieno	11	1.314.624
Professori Straordinari Tempo Pieno	2	148.018
Professori Associati Confermati Tempo Pieno	4	336.279
Professori Associati Confermati Tempo Definito	1	56.460
Professori Associati Non Confermati Tempo Pieno	4	228.474
Ricercatori Confermati Tempo Pieno	3	139.092
Ricercatori Non Confermati	4	113.703
EP3	1	41.838
D3	2	70.152
C5	4	116.666
C3	6	164.046
C2	1	24.415
B2	1	22.800
Totale	44	2.776.567
Totale Dipartimento Geoingegneria e Tecnologie Ambientali	44	2.776.567

Qualifica	Unità	Totale
-----------	-------	--------

Dipartimento Ingegneria Chimica

Professori Ordinari Tempo Pieno	2	219.903
Professori Straordinari Tempo Pieno	3	244.821
Professori Associati Confermati Tempo Pieno	7	630.343
Professori Associati Non Confermati Tempo Pieno	2	99.740
Ricercatori Confermati Tempo Pieno	2	108.998
Ricercatori Non Confermati	3	85.379
D3	1	30.287
C5	3	88.701
C3	3	78.103
C1	1	23.150
B4	1	26.550

Totale 28 1.635.975
Totale Dipartimento Ingegneria Chimica 28 1.635.975

Dipartimento Ingegneria del Territorio

Professori Ordinari Tempo Pieno	7	779.731
Professori Ordinari Tempo Definito	1	73.500
Professori Straordinari Tempo Pieno	2	176.442
Professori Straordinari Tempo Definito	2	104.917
Professori Associati Confermati Tempo Pieno	6	533.084
Professori Associati Confermati Tempo Definito	1	49.104
Professori Associati Non Confermati Tempo Pieno	8	432.341
Professori Associati Non Confermati Tempo Definito	1	21.742
Ricercatori Confermati Tempo Pieno	8	456.800
Ricercatori Confermati Tempo Definito	1	34.048
Ricercatori Non Confermati	2	56.648
D3	4	137.785
D2	1	32.441
D1	1	28.453
C5	3	91.055
C3	10	257.103
B4	1	23.780
B3	4	92.776

Totale 63 3.381.750
Totale Dipartimento Ingegneria del Territorio 63 3.381.750

Dipartimento Ingegneria Elettrica ed Elettronica

Professori Ordinari Tempo Pieno	4	414.585
Professori Straordinari Tempo Pieno	4	262.657
Professori Associati Confermati Tempo Pieno	5	396.373
Professori Associati Non Confermati Tempo Pieno	7	348.706
Ricercatori Confermati Tempo Pieno	6	269.211
Ricercatori Confermati Tempo Definito	1	29.751
Ricercatori Non Confermati	7	198.268
D3	1	35.078
C5	2	58.720
C3	2	52.869
C1	1	23.150
B3	1	22.297

Totale 41 2.111.665
Totale Dipartimento Ingegneria Elettrica ed Elettronica: 41 2.111.665

Qualifica	Unità	Totale
-----------	-------	--------

Dipartimento Ingegneria Meccanica

Professori Ordinari Tempo Pieno	7	774.549
Professori Straordinari Tempo Pieno	4	294.584
Professori Associati Confermati Tempo Pieno	3	276.205
Professori Associati Non Confermati Tempo Pieno	4	199.480
Ricercatori Confermati Tempo Pieno	1	44.630
Ricercatori Confermati Tempo Definito	1	42.971
Ricercatori Non Confermati	4	114.129
D3	2	69.912
D1	1	27.589
C3	4	102.658
C2	1	24.389
B4	1	24.079
B3	1	23.549
B2	1	21.130

Totale 35 2.039.854
Totale Dipartimento Ingegneria Meccanica: 35 2.039.854

Dipartimento Ingegneria Strutturale

Professori Ordinari Tempo Pieno	3	337.133
Professori Associati Confermati Tempo Pieno	4	363.235
Professori Associati Non Confermati Tempo Pieno	3	164.713
Ricercatori Confermati Tempo Pieno	6	360.619
Ricercatori Confermati Tempo Definito	2	83.967
Ricercatori Non Confermati	1	28.324
D3	4	138.833
C5	5	117.442
C3	4	90.986

Totale 32 1.685.252
Totale Dipartimento Ingegneria Strutturale: 32 1.685.252

Dipartimento Linguistica e Stilistica

Professori Ordinari Tempo Pieno	3	329.834
Professori Straordinari Tempo Pieno	3	220.174
Professori Associati Non Confermati Tempo Pieno	4	253.443
Ricercatori Confermati Tempo Pieno	4	252.742
Ricercatori Non Confermati	7	199.896
C2	1	23.650
B3	1	24.060

Totale 23 1.303.799
Totale Dipartimento Linguistica e Stilistica: 23 1.303.799

Qualifica	Unità	Totale
-----------	-------	--------

Dipartimento Matematica

Professori Ordinari Tempo Pieno	8	894.889
Professori Straordinari Tempo Pieno	4	300.971
Professori Associati Confermati Tempo Pieno	9	837.285
Professori Associati Non Confermati Tempo Pieno	7	391.562
Ricercatori Confermati Tempo Pieno	15	843.153
Ricercatori Non Confermati	2	57.055
Assistenti R.E. Tempo Pieno	1	72.824
Professori Incaricato Interno	1	6.549
D3	2	68.517
D1	1	27.477
C3	3	81.962
B4	2	48.268
B3	2	48.107
B2	1	21.922

Totale **58** **3.700.541**
Totale Dipartimento Matematica **58** **3.700.541**

Dipartimento Neuroscienze

Professori Ordinari Tempo Pieno	6	669.859
Professori Straordinari Tempo Pieno	1	72.058
Professori Associati Confermati Tempo Pieno	1	90.049
Professori Associati Non Confermati Tempo Pieno	3	148.458
Ricercatori Confermati Tempo Pieno	6	312.638
Ricercatori Non Confermati	1	28.324
EP3	1	39.870
D3	3	102.962
D1	4	113.812
C5	4	112.654
C3	4	105.022
C1	1	23.150
B4	1	23.336
B3	2	45.824

Totale **38** **1.888.016**
Totale Dipartimento Neuroscienze **38** **1.888.016**

Dipartimento Psicologia

Professori Ordinari Tempo Pieno	2	206.707
Professori Straordinari Tempo Pieno	2	148.259
Professori Associati Non Confermati Tempo Pieno	7	385.216
Professori Associati Non Confermati Tempo Definito	1	41.039
Ricercatori Confermati Tempo Pieno	4	229.205
Ricercatori Confermati Tempo Definito	1	32.616
Ricercatori Non Confermati	1	28.324
D1	1	27.589
C5	2	57.017
C3	1	25.825

Totale **22** **1.181.797**
Totale Dipartimento Psicologia **22** **1.181.797**

Qualifica	Unità	Totale
-----------	-------	--------

Dipartimento Ricerche Aziendali: Economia, Diritto, Comunicazione

Professori Ordinari Tempo Pieno	2	211.604
Professori Ordinari Tempo Definito	1	66.765
Professori Straordinari Tempo Pieno	1	88.511
Professori Straordinari Tempo Definito	2	100.756
Professori Associati Non Confermati Tempo Pieno	3	151.516
Professori Associati Non Confermati Tempo Definito	3	106.106
Ricercatori Confermati Tempo Pieno	2	90.613
Ricercatori Confermati Tempo Definito	1	36.913
Ricercatori Non Confermati	4	113.703
Assistenti R.E. Tempo Pieno	1	74.973
Professori Incaricato Interno	1	6.105
C1	1	23.895

Totale 22 1.071.460

Totale Dipartimento Ricerche Aziendali: Economia, Diritto, Comunicazione 22 1.071.460

Dipartimento Ricerche Economiche e Sociali

Professori Ordinari Tempo Pieno	3	326.361
Professori Ordinari Tempo Definito	1	73.500
Professori Straordinari Tempo Pieno	4	299.397
Professori Associati Non Confermati Tempo Pieno	6	348.401
Ricercatori Confermati Tempo Pieno	4	226.449
Ricercatori Non Confermati	7	199.082
C5	2	58.392
B4	2	48.918

Totale 29 1.580.500

Totale Dipartimento Ricerche Economiche e Sociali 29 1.580.500

Dipartimento Sanità Pubblica

Professori Ordinari Tempo Pieno	3	378.459
Professori Straordinari Tempo Pieno	3	228.698
Professori Associati Confermati Tempo Pieno	7	590.842
Professori Associati Non Confermati Tempo Pieno	3	178.408
Ricercatori Confermati Tempo Pieno	20	1.183.804
Ricercatori Non Confermati	2	57.462
Assistenti R.E. Tempo Pieno	1	69.320
Assistenti R.E. Tempo Definito	1	42.971
EP3	1	40.503
D3	13	457.119
D1	1	28.453
C5	11	323.975
C4	1	30.124
C3	23	609.921
C2	2	52.003
B4	5	112.564
B3	9	216.779

Totale 106 4.601.405

Totale Dipartimento Sanità Pubblica: 106 4.601.405

Qualifica	Unità	Totale
-----------	-------	--------

Dipartimento Scienze Applicate ai Biosistemi

Professori Ordinari Tempo Pieno	2	219.903
Professori Straordinari Tempo Pieno	3	217.803
Professori Associati Confermati Tempo Pieno	3	255.206
Professori Associati Non Confermati Tempo Pieno	1	64.077
Ricercatori Confermati Tempo Pieno	6	284.894
Ricercatori Non Confermati	3	84.972
C3	1	26.530
B3	3	69.716
Totale	22	1.223.101

Sezione Fisiologia

Professori Straordinari Tempo Pieno	1	85.609
Professori Associati Confermati Tempo Pieno	3	236.187
Ricercatori Confermati Tempo Pieno	3	187.939
Assistenti R.E. Tempo Pieno	2	142.976
D3	1	34.258
C5	1	30.047
C3	2	50.289
Totale Sezione Fisiologia	13	767.305

Sezione Parassitologia

Professori Ordinari Tempo Pieno	1	97.508
Professori Straordinari Tempo Pieno	1	83.015
Ricercatori Confermati Tempo Pieno	1	48.371
D3	3	98.971
C5	1	29.471
Totale Sezione Parassitologia	7	357.336
Totale Dipartimento Scienze Applicate ai Biosistemi	42	2.347.742

Dipartimento Scienze Archeologiche

Professori Ordinari Tempo Pieno	1	103.757
Professori Straordinari Tempo Pieno	2	170.927
Professori Associati Confermati Tempo Pieno	1	87.010
Professori Associati Non Confermati Tempo Pieno	2	113.697
Ricercatori Confermati Tempo Pieno	4	180.476
Ricercatori Non Confermati	1	28.731
D3	1	33.517
D1	1	32.758
C3	1	24.672
C2	1	23.855
B3	1	22.912
B2	1	21.130
Totale	17	843.442
Totale Dipartimento Scienze Archeologiche	17	843.442

Qualifica	Unità	Totale
-----------	-------	--------

Dipartimento Scienze Biomediche e Biotecnologiche

Professori Ordinari Tempo Pieno	4	433.355
Professori Ordinari Tempo Definito	1	76.074
Professori Straordinari Tempo Pieno	1	76.589
Professori Associati Confermati Tempo Pieno	4	289.729
Professori Associati Non Confermati Tempo Pieno	1	49.486
Ricercatori Confermati Tempo Pieno	10	609.180
EP3	1	40.930
D3	2	65.926
D2	1	34.509
C3	2	53.855
B3	2	44.595
B2	1	21.978
B1	1	21.088

Totale 31 1.817.294

Totale Dipartimento Scienze Biomediche e Biotecnologiche 31 1.817.294

Dipartimento Scienze Botaniche

Professori Ordinari Tempo Pieno	1	105.952
Professori Straordinari Tempo Pieno	2	170.559
Professori Associati Confermati Tempo Pieno	1	87.010
Ricercatori Confermati Tempo Pieno	4	215.016
Ricercatori Non Confermati	2	60.385
Assistenti R.E. Tempo Pieno	1	74.159
Professori Incaricato Interno	1	6.048
EP3	1	40.070
D3	2	72.884
C5	1	30.176
C3	7	184.768
B4	2	50.819
B3	5	98.536

Totale 30 1.196.382

Totale Dipartimento Scienze Botaniche 30 1.196.382

Dipartimento Scienze Cardiovascolari e Neurologiche

Professori Ordinari Tempo Pieno	1	126.914
Professori Straordinari Tempo Pieno	2	147.954
Professori Associati Confermati Tempo Pieno	2	167.944
Professori Associati Non Confermati Tempo Pieno	1	50.254
Ricercatori Confermati Tempo Pieno	1	40.126
C5	1	30.346
C3	2	56.436
C1	1	23.895

Totale 11 643.869

Sezione Cardiologia - Monserrato

Ricercatori Confermati Tempo Pieno	1	40.126
------------------------------------	---	--------

Totale Sezione Cardiologia - Monserrato 1 40.126

Qualifica	Unità	Totale
-----------	-------	--------

Sezione Clinica "Mario Aresu"

Professori Associati Confermati Tempo Pieno	2	162.000
Ricercatori Confermati Tempo Pieno	3	199.291
D3	1	34.874
C5	1	30.253
C3	12	309.157
B4	1	25.009
B3	2	48.312

Totale Sezione Clinica "Mario Aresu" 22 808.896

Totale Dipartimento Scienze Cardiovascolari e Neurologich 34 1.492.891

Dipartimento Scienze Chimiche

Professori Ordinari Tempo Pieno	4	460.918
Professori Straordinari Tempo Pieno	4	347.717
Professori Associati Confermati Tempo Pieno	10	902.347
Professori Associati Non Confermati Tempo Pieno	6	333.130
Ricercatori Confermati Tempo Pieno	8	424.621
Ricercatori Non Confermati	4	114.178
Assistenti R.E. Tempo Pieno	1	71.488
EP5	1	47.735
D3	2	68.963
D1	1	27.589
C5	1	27.301
C3	3	67.654
C1	4	92.600
B4	1	23.132
B2	1	11.761

Totale 51 3.021.134

Totale Dipartimento Scienze Chimiche 51 3.021.134

Dipartimento Scienze Chirurgiche e Trapianti d'Organo

Professori Ordinari Tempo Pieno	1	139.088
Professori Straordinari Tempo Pieno	1	77.363
Professori Associati Confermati Tempo Pieno	1	64.810
Ricercatori Non Confermati	2	57.481
D3	1	35.690
C5	1	30.402

Totale 7 404.834

Sezione Chirurgia Generale-Binaghi

Professori Ordinari Tempo Pieno	1	114.101
Professori Associati Confermati Tempo Pieno	1	81.000
Professori Associati Non Confermati Tempo Pieno	1	55.772
C3	1	26.713
B3	1	25.261

Totale Sezione Chirurgia Generale-Binaghi 5 302.847

Sezione Clinica Oculistica

Professori Ordinari Tempo Pieno	1	114.101
Ricercatori Confermati Tempo Pieno	2	87.366
C5	1	30.384
C3	1	27.199

Totale Sezione Clinica Oculistica 5 259.050

Qualifica	Unità	Totale
------------------	--------------	---------------

Sezione Clinica Ortopedica

Professori Straordinari Tempo Pieno	1	83.364
Professori Associati Non Confermati Tempo Pieno	1	49.486
Ricercatori Confermati Tempo Pieno	1	40.126
Ricercatori Confermati Tempo Definito	1	29.751
C5	1	31.126
C3	1	27.755
B3	1	23.042

Totale Sezione Clinica Ortopedica 7 284.650

Sezione Clinica Otorinolaringoiatrica

Professori Ordinari Tempo Pieno	1	126.914
Professori Associati Non Confermati Tempo Pieno	1	50.254
D2	1	33.426
C1	1	23.895

Totale Sezione Clinica Otorinolaringoiatrica: 4 234.489

Sezione Clinica Urologica

Professori Ordinari Tempo Pieno	1	126.914
Professori Associati Non Confermati Tempo Pieno	1	49.486
D3	1	31.126
D1	1	28.453
C5	1	29.827
C1	1	23.895

Totale Sezione Clinica Urologica: 6 289.701

Sezione Microbiologia

Professori Associati Confermati Tempo Pieno	1	93.088
Ricercatori Confermati Tempo Pieno	1	47.972
D3	1	31.182
C5	2	56.332
C3	3	81.401

Totale Sezione Microbiologia 8 309.975

Sezione Patologia Chirurgica - S.Giovanni di Dio

Professori Ordinari Tempo Pieno	1	114.101
Professori Associati Confermati Tempo Pieno	1	87.010
Professori Associati Non Confermati Tempo Pieno	1	64.501
C5	1	30.885
C3	2	55.918

Totale Sezione Patologia Chirurgica - S.Giovanni di Dio 6 352.415
 Totale Dipartimento Scienze Chirurgiche e Trapianti d'Organ 48 2.437.961

Qualifica	Unità	Totale
-----------	-------	--------

Dipartimento Scienze della Terra

Professori Ordinari Tempo Pieno	7	812.362
Professori Straordinari Tempo Pieno	2	140.245
Professori Associati Confermati Tempo Pieno	12	1.065.536
Professori Associati Non Confermati Tempo Pieno	6	330.305
Ricercatori Confermati Tempo Pieno	10	577.480
Ricercatori Non Confermati	2	56.648
D3	1	31.033
D1	1	28.453
C5	4	119.274
C3	3	79.234
C2	1	26.604
C1	1	23.150
B4	1	26.123
B3	2	47.026

Totale	53	3.363.473
Totale Dipartimento Scienze della Terra	53	3.363.473

Dipartimento Scienze Giuridiche

Professori Ordinari Tempo Pieno	2	222.002
Professori Ordinari Tempo Definito	2	143.129
Professori Straordinari Tempo Pieno	2	153.908
Professori Straordinari Tempo Definito	2	100.175
Professori Associati Confermati Tempo Definito	3	169.396
Professori Associati Non Confermati Tempo Pieno	7	379.648
Professori Associati Non Confermati Tempo Definito	3	114.062
Ricercatori Confermati Tempo Pieno	4	205.378
Ricercatori Confermati Tempo Definito	5	191.511
Ricercatori Non Confermati	6	173.410
Assistenti R.E. Tempo Definito	1	46.957
D3	1	30.083
C3	2	51.647

Totale	40	1.981.306
Totale Dipartimento Scienze Giuridiche	40	1.981.306

Qualifica	Unità	Totale
-----------	-------	--------

Dipartimento Scienze Mediche

Professori Ordinari Tempo Pieno	7	757.566
Professori Straordinari Tempo Pieno	5	371.528
Professori Associati Confermati Tempo Pieno	10	807.020
Professori Associati Non Confermati Tempo Pieno	2	129.818
Ricercatori Confermati Tempo Pieno	26	1.523.967
Ricercatori Confermati Tempo Definito	2	72.063
Ricercatori Non Confermati	6	170.758
Assistenti R.E. Tempo Pieno	3	210.129
EP5	1	46.269
D3	17	589.757
D2	9	284.010
C5	16	472.012
C4	8	226.890
C3	105	2.742.347
C2	5	104.457
B4	22	553.733
B3	46	1.101.341
Totale	290	10.163.665

Laboratorio Gastroenterologia

C5	1	28.454
Totale Laboratorio Gastroenterologia	1	28.454

Sezione Chimica Biologica

Professori Ordinari Tempo Pieno	1	126.914
Professori Associati Non Confermati Tempo Pieno	1	55.618
Ricercatori Confermati Tempo Pieno	1	42.736
Totale Sezione Chimica Biologica	3	225.268
Totale Dipartimento Scienze Mediche	294	10.417.387

Dipartimento Scienze Odontostomatologiche

Professori Ordinari Tempo Pieno	3	326.725
Professori Straordinari Tempo Pieno	1	65.754
Professori Associati Non Confermati Tempo Pieno	3	167.042
Ricercatori Confermati Tempo Definito	1	42.312
D3	1	31.033
C5	6	178.349
C3	7	182.983
B4	1	24.694
B3	1	24.193
Totale	24	1.043.085

Sezione Anestesiologia

Ricercatori Confermati Tempo Pieno	1	64.985
Totale Sezione Anestesiologia	1	64.985

Sezione Biologia Medica

Professori Ordinari Tempo Pieno	1	105.802
Totale Sezione Biologia Medica	1	105.802
Totale Dipartimento Scienze Odontostomatologiche	26	1.213.872

Qualifica	Unità	Totale
-----------	-------	--------

Dipartimento Scienze Pedagogiche e Filosofiche

Professori Ordinari Tempo Pieno	2	260.737
Professori Straordinari Tempo Pieno	4	287.924
Professori Associati Confermati Tempo Pieno	2	188.033
Professori Associati Non Confermati Tempo Pieno	2	117.627
Ricercatori Confermati Tempo Pieno	6	325.607
Ricercatori Non Confermati	6	184.521
C5	1	29.656
C2	1	32.431

Totale	24	1.426.536
Totale Dipartimento Scienze Pedagogiche e Filosofiche	24	1.426.536

Dipartimento Scienze Pediatriche

Professori Ordinari Tempo Pieno	2	228.202
Professori Associati Confermati Tempo Pieno	4	351.081
Ricercatori Confermati Tempo Pieno	9	546.429
Assistenti R.E. Tempo Pieno	1	69.320
D3	2	67.725
C5	2	60.226
C4	1	26.644
C3	3	85.472
C1	1	23.895

Totale	25	1.458.994
Totale Dipartimento Scienze Pediatriche	25	1.458.994

Dipartimento Storico Politico Internazionale

Professori Ordinari Tempo Pieno	1	126.914
Professori Straordinari Tempo Pieno	4	294.836
Professori Associati Confermati Tempo Pieno	1	90.049
Professori Associati Non Confermati Tempo Pieno	4	246.282
Ricercatori Confermati Tempo Pieno	6	371.760
Ricercatori Non Confermati	1	28.731
C5	1	28.732
C4	1	31
C3	1	27.792

Totale	20	1.215.127
Totale Dipartimento Storico Politico Internazionale	20	1.215.127

Dipartimento Studi Storici Geografici ed Artistici

Professori Ordinari Tempo Pieno	3	346.817
Professori Straordinari Tempo Pieno	3	253.988
Professori Associati Confermati Tempo Pieno	3	245.998
Professori Associati Non Confermati Tempo Pieno	6	401.006
Ricercatori Confermati Tempo Pieno	10	658.616
Ricercatori Non Confermati	2	56.648
Assistenti R.E. Tempo Pieno	3	215.800
D3	1	30.733
C5	1	29.582
C3	1	25.731

Totale	33	2.264.919
Totale Dipartimento Studi Storici Geografici ed Artistici	33	2.264.919

Qualifica	Unità	Totale
-----------	-------	--------

Dipartimento Tossicologia

Professori Ordinari Tempo Pieno	3	321.688
Professori Straordinari Tempo Pieno	4	327.132
Professori Associati Confermati Tempo Pieno	3	243.026
Professori Associati Non Confermati Tempo Pieno	5	271.029
Ricercatori Confermati Tempo Pieno	8	458.309
Ricercatori Non Confermati	5	142.027
Assistenti R.E. Tempo Pieno	1	75.494
Professori Incaricato Esterno	1	29.497
D3	2	69.873
C5	3	87.791
C1	1	23.895
B3	1	22.912

Totale	37	2.072.673
Totale Dipartimento Tossicologi:	37	2.072.673
Totale Dipartimenti	1.830	95.832.079

Qualifica	Unità	Totale
-----------	-------	--------

Facoltà

Facoltà di Economia

Lettori di Lingua Madre	3	71.598
-------------------------	---	--------

Totale 3 71.598

Servizi Generali

EP3	1	41.838
C3	4	103.590
C1	2	49.924
B4	2	50.553
B3	3	72.866
B2	3	64.774

Totale Servizi Generali 15 383.545
Totale Facoltà di Economia 18 455.143

Facoltà di Farmacia

Servizi Generali

C5	1	30.495
B3	1	22.912

Totale Servizi Generali 2 53.407
Totale Facoltà di Farmacia 2 53.407

Facoltà di Giurisprudenza

Assistenti R.E. Tempo Definito	1	44.965
--------------------------------	---	--------

Totale 1 44.965

Centro di Documentazione Europea

C3	1	24.672
----	---	--------

Totale Centro di Documentazione Europea 1 24.672

Servizi Generali

D3	1	34.110
C5	1	29.397
C3	2	50.346
C2	1	27.207
C1	1	1.867
B4	4	88.246
B3	3	68.044
B2	3	64.774

Totale Servizi Generali 16 363.991
Totale Facoltà di Giurisprudenza 18 433.628

Facoltà di Ingegneria

Biblioteca

D3	1	34.889
C5	1	29.827
C3	5	134.574
B3	1	22.949

Totale Biblioteca 8 222.239

Servizi Generali

D3	1	35.258
C3	1	26.787
C1	1	23.895
B4	1	27.059
B3	2	46.424
B2	2	35.348

Totale Servizi Generali 8 194.771
Totale Facoltà di Ingegneria 16 417.010

Qualifica	Unità	Totale
-----------	-------	--------

Facoltà di Lettere e Filosofia

Ricercatori Non Confermati	1	28.324
Lettori di Lingua Madre	2	47.732
C5	1	29.564
Totale	4	105.620

Servizi Generali

D2	1	31.069
C3	1	27.846
C1	2	46.300
B4	1	23.170
B3	1	23.672
B2	1	22.090

Totale Servizi Generali 7 174.147
 Totale Facoltà di Lettere e Filosofia 11 279.767

Facoltà di Lingue e Letterature Straniere

Assistenti R.E. Tempo Pieno	1	36.569
Lettori di Lingua Madre	5	119.298
C5	1	27.932
Totale	7	183.799

Servizi Generali

C3	2	53.507
B4	1	25.826

Totale Servizi Generali 3 79.333
 Totale Facoltà di Lingue e Letterature Straniere 10 263.132

Facoltà di Medicina e Chirurgia

C5	1	30.532
Totale	1	30.532

Servizi Generali

B3	2	46.297
----	---	--------

Totale Servizi Generali 2 46.297
 Totale Facoltà di Medicina e Chirurgia 3 76.829

Facoltà di Scienze della Formazione

Lettori di Lingua Madre	10	240.556
Totale	10	240.556

Servizi Generali

D3	1	34.760
C3	2	54.123
B3	2	46.840
B2	2	44.959

Totale Servizi Generali 7 180.682
 Totale Facoltà di Scienze della Formazione 17 421.238

Facoltà di Scienze M.M. F.F. N.N.

Seminario Scientifico

EP3	1	40.856
C3	1	25.395

Totale Seminario Scientifico 2 66.251

Servizi Generali

D3	1	34.184
B4	1	23.345

Totale Servizi Generali 2 57.529
 Totale Facoltà di Scienze M.M. F.F. N.N. 4 123.780

Qualifica	Unità	Totale
-----------	-------	--------

Facoltà di Scienze Politiche

Professori Associati Confermati Tempo Definito	1	56.460
Lettori di Lingua Madre	7	143.178
Totale	8	199.638

Servizi Generali

C5	2	57.869
C3	3	67.413
C2	1	23.650
C1	1	23.150
B4	1	25.062
B2	1	21.442
Totale Servizi Generali	9	218.586
Totale Facoltà di Scienze Politiche	17	418.224

Interfacoltà

Corso di Laurea in Scienze Motorie

B3	3	67.848
Totale Corso di Laurea in Scienze Motorie	3	67.848
Totale Interfacoltà	3	67.848
Totale Facoltà	119	3.010.006

Qualifica	Unità	Totale
-----------	-------	--------

Strutture Varie

Biblioteca Area Biomedica

D3	1	34.517
C5	1	30.366
C4	1	28.006
C3	4	95.717

Totale	7	188.606
Totale Biblioteca Area Biomedica	7	188.606

Biblioteca Interfacoltà Umanistica

D3	4	126.905
C3	3	76.094
C1	1	23.150
B4	2	50.885
B3	2	45.275

Totale	12	322.309
Totale Biblioteca Interfacoltà Umanistica	12	322.309

Centro Interdipartimentale di Ricerca Didattica

B3	1	22.912
----	---	--------

Totale	1	22.912
Totale Centro Interdipartimentale di Ricerca Didattica	1	22.912

Centro Linguistico Di Ateneo

C5	1	29.656
C3	1	25.725
C2	1	23.962

Totale	3	79.343
Totale Centro Linguistico Di Ateneo	3	79.343

Centro Studi Relazioni Industriali

C5	1	27.690
C3	1	24.672

Totale	2	52.362
Totale Centro Studi Relazioni Industriali	2	52.362

Laboratorio di Informatica

C5	1	30.693
C3	1	27.792

Totale	2	58.485
Totale Laboratorio di Informatica	2	58.485
Totale Strutture Varie	27	724.017

Totale Generale	2.352	110.726.485
------------------------	--------------	--------------------



UNIVERSITA' DEGLI STUDI CAGLIARI

AREA DIPARTIMENTALE FINANZE, PROGRAMMAZIONE E CONTROLLO

Allegato 6

PREVISIONE DI SPESA PER CONCORSI, ASSUNZIONI A TEMPO DETERMINATO

NOVEMBRE 2002

Riepilogo Concorsi Personale Docente e Ricercatore							
Assunzioni da Idonei in altri Atenei e Senati Accademici del 23-06-2000, 8-3-2001, 10-10-2001, 27-03-2002							
Facoltà	Ricercatori		II Fascia		I Fascia		Totale Costo
	Numero	Costo	Numero	Costo	Numero	Costo	
ECONOMIA	7	142.009,64	7	173.271,29	3	30.987,42	346.278,35
FARMACIA	3	60.861,35	3	21.949,42	1	12.394,97	95.209,74
GIURISPRUDENZA	5	108.197,72	2	83.149,56	2	59.650,78	251.002,06
INGEGNERIA	12	243.444,87	7	50.483,66	4	37.184,90	331.124,43
LETTERE E FILOSOFIA	11	236.682,38	6	43.898,84	8	77.468,54	358.063,76
LINGUE E LETTERATURE STRANIERE	9	196.108,50	4	26.339,30	2	72.303,96	294.757,76
MEDICINA E CHIRURGIA	22	453.077,82	7	91.412,86	2	21.691,19	566.190,87
SCIENZE DELLA FORMAZIONE	21	486.889,74	14	203.096,68	1	9.296,22	699.297,64
SCIENZE MM.FF.NN.	12	270.494,30	8	97.997,69	1	9.296,22	377.797,21
SCIENZE POLITICHE	8	169.059,07	4	28.534,25	2	21.691,19	219.290,51
Totale	110	2.366.825,39	62	820.133,55	26	351.965,39	3.539.012,33
Incremento 4,31%		102.010,17		35.347,76		15.169,71	152.531,43
Totale		2.468.835,56		855.481,31		367.135,10	3.691.543,76

Concorsi Personale Docente e Ricercatore - Anno 2003							
Senati Accademici del 23-06-2000, 8-3-2001, 10-10-2001							
Facoltà	Ricercatori		II Fascia		I Fascia		Totale Costo
	Numero	Costo	Numero	Costo	Numero	Costo	
ECONOMIA	-	-	5	160.101,64	1	12.394,97	172.502,61
FARMACIA	-	-	1	8.779,77	1	12.394,97	21.176,74
GIURISPRUDENZA	1	27.049,43	-	-	1	12.394,97	39.445,40
INGEGNERIA	-	-	-	-	-	-	-
LETTERE E FILOSOFIA	2	54.098,86	2	17.559,54	1	12.394,97	84.056,37
LINGUE E LETTERATURE STRANIERE	2	54.098,86	-	-	1	63.007,74	117.107,60
MEDICINA E CHIRURGIA	1	27.049,43	2	17.559,53	1	12.394,97	57.006,93
SCIENZE DELLA FORMAZIONE	9	243.444,87	2	95.028,07	-	-	338.474,94
SCIENZE MM.FF.NN.	3	81.148,29	3	65.073,56	-	-	146.224,85
SCIENZE POLITICHE	1	27.049,43	1	8.779,77	1	12.394,97	48.226,17
Totale	19	513.939,17	16	372.881,88	7	137.377,56	1.024.221,61
Incremento 4,31%		22.150,78		16.071,21		5.920,97	44.143,95
Totale		536.089,95		388.953,09		143.298,53	1.068.365,56

Concorsi Personale Docente e Ricercatore - Anno 2003							
Assunzioni da Idonei in altri Atenei							
Facoltà	Ricercatori		II Fascia		I Fascia		Totale Costo
	Numero	Costo	Numero	Costo	Numero	Costo	
ECONOMIA	-	-	-	-	-	-	-
FARMACIA	-	-	-	-	-	-	-
GIURISPRUDENZA	-	-	1	47.514,03	-	-	47.515,03
INGEGNERIA	-	-	2	17.559,53	-	-	17.561,53
LETTERE E FILOSOFIA	-	-	-	-	-	-	-
LINGUE E LETTERATURE STRANIERE	-	-	-	-	-	-	-
MEDICINA E CHIRURGIA	-	-	1	47.514,03	-	-	47.515,03
SCIENZE DELLA FORMAZIONE	-	-	-	-	-	-	-
SCIENZE MM.FF.NN.	1	27.049,43	-	-	-	-	27.049,43
SCIENZE POLITICHE	-	-	-	-	-	-	-
Totale	1	27.049,43	4	112.587,59	-	-	139.641,02
Incremento 4,31%		1.165,83		4.852,53		-	6.018,53
Totale		28.215,26		117.440,12		-	145.659,55

Concorsi Personale Docente e Ricercatore - Anno 2003							
Senato Accademico del 27-03-2002							
Facoltà	Ricercatori		II Fascia		I Fascia		Totale Costo
	Numero	Costo	Numero	Costo	Numero	Costo	
ECONOMIA	7	142.009,64	2	13.169,65	2	18.592,45	173.775,74
FARMACIA	3	60.861,35	2	13.169,65	-	-	74.033,00
GIURISPRUDENZA	4	81.148,29	1	35.635,53	1	47.255,81	164.041,63
INGEGNERIA	12	243.444,87	5	32.924,13	4	37.184,90	313.562,90
LETTERE E FILOSOFIA	9	182.583,52	4	26.339,30	7	65.073,57	274.007,39
LINGUE E LETTERATURE STRANIERE	7	142.009,64	4	26.339,30	1	9.296,22	177.650,16
MEDICINA E CHIRURGIA	21	426.028,39	4	26.339,30	1	9.296,22	461.668,91
SCIENZE DELLA FORMAZIONE	12	243.444,87	12	108.068,61	1	9.296,22	360.822,70
SCIENZE MM.FF.NN.	8	162.296,58	5	32.924,13	1	9.296,22	204.522,93
SCIENZE POLITICHE	7	142.009,64	3	19.754,48	1	9.296,22	171.064,34
Totale	90	1.825.836,79	42	334.664,08	19	214.587,83	2.375.149,70
Incremento 4,31%		78.693,57		14.424,02		9.248,74	102.368,95
Totale		1.904.530,36		349.088,10		223.836,57	2.477.518,65

COSTO CONCORSI DIRIGENTI

Anno 2003

Qualifiche	Costo concorsi Pubblici		Totale Concorsi Pubblici (Arrotondato)
	Numero	Costo Totale Unitario	
Dirigente	5	52.043,90	260.200,00

**Costo Concorsi Pubblici - Tempo Indeterminato
Anno 2003**

	Qualifica	Area Funzionale	Assunzioni Probabili *	Costo Totale
D.R. n.32 05/10/2000	C1	Area Amministrativa	14	332.778,32
D.R. n.34 05/10/2000	C1	Area Biblioteche	11	261.468,68
D.R. n.2344 07/08/2001	C1	Area Tecnico Scientifica e di Elaborazione Dati	6	142.619,28
D.R. n.2343 07/08/2001	C1	Area Tecnico Scientifica e di Elaborazione Dati	6	142.619,28
D.R. n.2342 07/08/2001	C1	Area Tecnico Scientifica e di Elaborazione Dati	6	142.619,28
D.R. n.35 05/10/2000	D1	Area Biblioteche	8	226.552,80
D.R. n.33 05/10/2000	D1	Area Amministrativa Gestionale	11	311.510,10
Totale			62	1.560.167,74

* Per ogni concorso in espletamento è stata prevista l'assunzione di cinque idonei oltre ai vincitori

PROGRESSIONE ECONOMICA ART. 74 Comma 5 C.C.N.L.**(Procedure selettive per la progressione verticale del personale delle Cat. B, C, D)****Anno 2003****Categorie di Confine**

LIVELLO	Prec. Liv.	Nuovo liv.	Differenza	N. Dip.	Diff. Totale
DA B4 A C1	23.756,60	24.164,97	408,37	57	23.277,06
DA C5 A D1	27.486,75	28.319,10	832,35	136	113.199,60
DA D3 A EP1	30.917,07	31.799,86	882,79	54	47.670,66
TOTALE ANNUO					184.147,32

PROGRESSIONE ECONOMICA ART. 74 Comma 5 C.C.N.L.**(Procedure selettive per la progressione verticale del personale delle Cat. C, D)****Anno 2003****Concorsi Riservati**

LIVELLO	Prec. Liv.	Nuovo liv.	Differenza	N. Dip.	Diff. Totale	Costo
DA B* A C1	22.779,51	23.769,88	990,37	44	43.576,28	43.576,28
DA C** A D1	25.353,37	28.319,10	2.965,73	112	332.161,76	332.161,76
TOTALE						375.738,04

* Ipotizzato B3

** Ipotizzato C3

Contratto - 2002-2005

		Numero Dipendenti	Importo medio		Contributi	Totale
		A	B	C = A·B	D	C+D
		1195	1.208,51	1.444.169,45	554.272,23	1.998.441,68
Totale				1.444.169,45	554.272,23	1.998.441,68

**Costo Concorsi Pubblici - Tempo Determinato
Anno 2003**

	Qualifica	Area Funzionale	Costo Unitario Valori in Euro	Posti	Costo Totale
D.R. n.50 05/10/2000	B3	Area Area Servizi Generali e Tecnici	22.637,86	10	226.378,60
D.R. n.52 05/10/2000	B3	Area Biblioteche	22.637,86	10	226.378,60
D.R. n.53 05/10/2000	B3	Area Amministrativa	22.637,86	12	271.654,32
D.R. n.51 05/10/2000	C1	Area Amministrativa	23.722,41	10	237.224,10
D.R. n.49 05/10/2000	C1	Area Tecnico Scientifica e di Elaborazione Dati	23.722,41	6	142.334,46
D.R. n.266 23/10/2000	C1	Area Tecnico Scientifica e di Elaborazione Dati	23.722,41	8	189.779,28
		Braccianti Agricoli		8	103.291,38
Totale				56	1.397.040,74



UNIVERSITA' DEGLI STUDI CAGLIARI

AREA DIPARTIMENTALE FINANZE, PROGRAMMAZIONE E CONTROLLO

Allegato 7

INCIDENZA DEL COSTO DEL PERSONALE

NOVEMBRE 2002

INCIDENZA DEL COSTO DEL PERSONALE

Anno 2003

				Percentuale sul totale spese	Percentuale sul budget
Capitoli		TOTALE SPESE (Escluso il Titolo IV)	170.280.015,00		
20201	1	Fondo per il finanziamento ord. dell'Università (budget) (1)	127.980.257,00		
10201	1	Stipendi ed altri assegni personale docente (2)	57.062.783,19	33,51%	44,59%
10202	2	Stipendi ed altri assegni ai ricercatori	22.820.000,00	13,40%	17,83%
10203	3	Stipendi ed altri assegni personale non docente (3)	37.320.000,00	21,92%	29,16%
TOTALE			117.202.783	68,83%	91,58%

(1) Il budget è stato incrementato di € 800.000 come parte dell'aumento del costo del personale non docente per effetto del rinnovo contrattuale triennio 2003-2005

(2) Il costo del personale Docente 2003 e' stato ridotto complessivamente di €516.456,90 Finanziato dalla L.R. 26/97 e di € 180.759,91 Finanziati dal Murst per la scuola di Specializzazione in Professioni Legali

(3) Il costo del personale Non Docente non comprende il personale a tempo determinato

**CONFRONTO DEI COSTI DEL PERSONALE DOCENTE,
RICERCATORE E NON DOCENTE**

ANNI 1994 - 2003

Con Concorsualità Docenti, Ricercatori e Non Docenti

Valori in Euro

	Costo effettivo del personale								
	BUDGET	DOCENTI	RICERCATORI	NON DOCENTI (*)	TOTALE	INCIDENZA SUL BUDGET			
						DOCENTI	RICERCATORI	NON DOCENTI	TOTALE
1994	76.953.076,28	35.028.342,64	10.966.544,44	22.604.128,56	68.599.015,64	45,52	14,25	29,37	89,14
1995	82.963.268,04	34.372.906,67	11.352.862,46	24.258.836,32	69.984.605,45	41,43	13,68	29,24	84,35
1996	103.564.853,56	40.701.909,34	14.233.091,46	30.274.229,83	85.209.230,63	39,30	13,74	29,23	82,27
1997	111.853.253,42	46.942.372,71	17.260.882,52	33.173.196,40	97.376.451,63	41,97	15,43	29,66	87,06
1998	115.842.462,57	43.856.580,44	16.800.060,43	28.969.408,19	89.626.049,06	37,86	14,50	25,01	77,37
1999	116.546.057,63	48.288.720,06	17.869.408,71	32.536.784,64	98.694.913,41	41,43	15,33	27,92	84,68
2000	123.035.646,89	50.251.256,28	20.554.984,58	34.086.155,34	104.892.396,20	40,84	16,71	27,70	85,25
2001	126.621.059,56	50.096.319,21	21.794.481,14	34.424.434,61	106.315.234,96	39,56	17,21	27,19	83,96
2002 (1)	126.777.819,21	51.594.044,22	22.620.812,18	34.086.155,34	108.301.011,74	40,70	17,84	26,89	85,43
2003 (1) (2) (3)	127.980.257,00	57.062.783,19	22.820.000,00	37.320.000,00	117.202.783,19	44,59	17,83	29,16	91,58

(1) Dati Provvisori

(2) Il costo del personale Docente 2003 e' stato ridotto complessivamente di € 516.456,90 Finanziato dalla L.R. 26/97 e di € 180.759,91 Finanziati dal Murst per la scuola di Specializzazione in Professioni Legali

(3) Il budget è stato incrementato di € 800.000 come parte dell'aumento del costo del personale non docente per effetto del rinnovo contrattuale triennio 2003-2005

(*) Il costo del personale Non Docente non comprende il personale a tempo determinato



UNIVERSITA' DEGLI STUDI CAGLIARI

AREA DIPARTIMENTALE FINANZE, PROGRAMMAZIONE E CONTROLLO

Allegato 8

FINANZIAMENTO TRATTAMENTO ACCESSORIO

NOVEMBRE 2002

Costituzione del Fondo per le progressioni economiche e per la produttività individuale
Art. 67 del Contratto Collettivo Comparto Università - 9 AGOSTO 2000
ANNO 2003

	NETTO	ONERI 32,70%	LORDO
ART. 67 comma 1			
a) <i>Trattamento accessorio per il 1999</i>	2.208.954,27	722.328,04	2.931.282,31
<i>al netto di:</i> - 2,92% del monte salari 1997	- 743.409,75	- 243.094,99	- 986.504,74
- Compensi accessori, comprese le risorse per il lavoro straordinario destinato nell'anno 1999 alle ex qualifiche IX, I RST, 2 RTS	- 287.532,83	- 94.023,23	- 381.556,06
- Straordinario al personale	- 290.481,83	- 94.987,56	- 385.469,38
Totale	887.529,86	290.222,26	1.177.752,12
b) <i>Risorse aggiuntive di cui all'art.4 CCNL/96 per il 1999 *</i>	-	-	-
c) <i>Somme derivanti dall'attuazione dell'art.43 della legge 449/97 **</i>	-	-	-
d) <i>20% di L.187.438,24 (economie cons. trasf. rapporto di lavoro da tempo pieno a tempo parziale)</i>	28.249,92	9.237,72	37.487,65
e) <i>Risparmi derivanti dall'applicazione della disciplina dell'art. 2 comma 3 del D.L. n. 29/93</i>	-	-	-
f) <i>Risorse che specifiche disposizioni di legge finalizzano alla incentivazione di prestazioni o risultati del personale ***</i>	-	-	-
g) <i>Risparmi derivanti dall'applicazione della disciplina dello straordinario</i>	-	-	-
Totale Art. 67 Comma 1	915.779,78	299.459,99	1.215.239,77
ART. 67 comma 3			
<i>Reintegro del fondo con risorse aggiuntive pari a 1,55% di L. 49.295.969.000 monte salari del 1997</i>	394.618,52	129.040,26	523.658,77
ART. 67 comma 4			
<i>Risorse finanziarie disponibili</i>	-	-	-
Totale risorse per il finanziamento accessorio	1.310.398,30	428.500,24	1.738.898,55
<i>Incremento del fondo ex art. 68 comma 2 lettera - a - con risorse derivanti dalla differenza tra posizioni economiche personale cessato valore iniziale di categoria (destinato agli incrementi retributivi collegati alla progressione economica)</i>	73.686,01	24.095,32	97.781,33
ART. 72			
<i>Risorse pari allo 0,3% Monte Salari 1997 per mobilità orizzontale biennio 2000/2001</i>	-	-	-
Art. 74 Comma 7			
<i>Risorse pari allo 0.3% Monte Salari 1997 per mobilità verticale relative all' anno 2003</i>	76.377,78	24.975,53	101.353,31
Totale complessivo	1.460.462,09	477.571,10	1.938.033,19

* le risorse aggiuntive destinate nel 1999 al trattamento accessorio ex art. 42 del C.C.N.L. del 21.05.96 e art. 4 del C.C.N.L. del 05.09.96 sono già comprese in quelle previste dall'art. 3 del C.C.N.L. 05.09.1996 con riferimento all'anno 1999

** contratti di sponsorizzazione ed accordi di collaborazione, convenzioni con soggetti pubblici o privati, contributi dell'utenza per i servizi pubblici non essenziali e misure di incentivazione della produttività

*** Fondo comune d'Ateneo (E. 0), Legge Merloni (E. 0) e Prestazioni conto terzi (E. 0)

ART. 68 Utilizzo del fondo per le progressioni economiche e per la produttività collettiva e individuale

Il Fondo è utilizzato per:

		Percentuali
a	Incrementi retributivi collegati alla progressione ex art. 56 e 59 C.C.N.L. 1998/2001 per passaggi a posizione superiore progressioni economiche orizzontali (all'interno delle categorie)	0,3 M.S. 1997 Euro 76.377,78*
b.1	Indennità di responsabilità al personale delle categorie B C D ex art. 42, comma 2/d C.C.N.L. 96 (Bilancio 1999)	Euro 37.566,04
b.2	Compensi per incarichi di resp. amm. al personale della categoria D ex Art. 63 Comma 3 a valere sul 1,55% del M.S. 1997	0,2 M.S. 1997 Euro 50.918,52
c	Compensi per la remunerazione di compiti che comportano oneri rischi particolari disagi e per la reperibilità	CONTRATTAZIONE INTEGRATIVA
d	Compensi diretti alla incentivazione della produttività e al miglioramento dei servizi	CONTRATTAZIONE INTEGRATIVA
e	Compensi diretti all'incentivazione di prestazioni o di risultati del personale (conto terzi e legge Merloni)	CONTRATTAZIONE INTEGRATIVA

* incrementabile per contrattazione integrativa con le risorse di cui al punto d

Costituzione del Fondo per la retribuzione di posizione e di risultato del personale della categoria EP
Art. 70 del Contratto Collettivo Comparto Università - 9 AGOSTO 2000
ANNO 2003

NETTO	ONERI 32,70%	LORDO
-------	--------------	-------

ART. 70 - Comma 2			
a) Straordinario destinato nel 1999 a IX 1° - 2° RST	34.769,26	11.369,55	46.138,81
b) Trattamento accessorio destinato nel 1999 a IX 1° - 2° RST	252.763,56	82.653,69	335.417,25
c) 0,45% di L. 49.295.969.000 monte salari anno 1997	114.566,67	37.463,30	152.029,97
Totale complessivo	402.099,49	131.486,53	533.586,03 *

* Art. 70 - Comma 3: le risorse destinate alla retribuzione di risultato possono variare da un minimo del 10% del fondo pari a Euro 53.358,60 ad un massimo del 20% del fondo pari a Euro 106.717,21

Nell'ipotesi in cui si decidesse di destinare per la retribuzione di risultato il 20% del fondo, la somma a disposizione per la retribuzione di posizione sarebbe pari a Euro 426.868,82